

# Jahresabschluss 2021

der Gemeinde Hürtgenwald

Stand: 13.07.2022

# Inhaltsverzeichnis

Gesamtergebnisrechnung und Gesamtfinanzzrechnung

---

Teilrechnungen nach Produktbereichen, Produktgruppen und Produkten

---

Bilanz

---

Anhang

---

Einleitung

Bilanzierungs- und Bewertungsregeln

Erläuterungen der Bilanzpositionen sowie der Ergebnis- und Finanzrechnung

Besonderheiten

Anlagen

1. Anlagespiegel
2. Übersicht der Anlagen im Bau
3. Abschreibungstabelle
4. Forderungsspiegel
5. Berechnung der allgemeinen Rücklage
6. Sonderpostenspiegel
7. Verbindlichkeitspiegel
8. Rückstellungsspiegel
9. Eigenkapitalspiegel
10. Persönliche Angaben des Verwaltungsvorstandes und der Ratsmitglieder

Lagebericht

---

Allgemeines

Darstellung der Vermögens-, Schulden, Ertrags- und Finanzlage

Überblick über die wichtigsten Ereignisse

Chancen und Risiken für die zukünftige Entwicklung

Kennzahlen

# Gesamtrechnungen

zum

Jahresabschluss 2021

der Gemeinde Hürtgenwald



Ergebnisrechnung						
Ertrags- und Aufwandsarten	Ergebnis des Vorjahres	Fortgeschriebener Ansatz des Haushaltsjahres 2021	davon Ermächtigungsübertragungen aus dem Vorjahr EUR	Ist-Ergebnis des Haushaltsjahres 2021	Vergleich Ansatz/Ist (Sp.4./ Sp.2)	Ermächtigungsübertragungen in das Folgejahr
	2020 EUR	EUR	EUR	EUR	EUR	EUR
	1	2	3	4	5	6
1 Steuern und ähnliche Abgaben	10.510.325,02	10.765.800,00		11.729.298,90	963.498,90	
2 + Zuwendungen und allgemeine Umlagen	4.486.915,85	3.882.759,00		4.422.090,22	539.331,22	
3 + Sonstige Transfererträge	19.480,50	21.602,00		8.175,92	-13.426,08	
4 + Öffentlich-rechtliche Leistungsentgelte	4.062.893,38	4.612.193,00		4.180.118,67	-432.074,33	
5 + Privatrechtliche Leistungsentgelte	391.914,20	367.761,00		387.079,53	19.318,53	
6 + Kostenerstattungen und Kostenumlagen	370.862,92	492.930,00		416.931,07	-75.998,93	
7 + Sonstige ordentliche Erträge	571.984,82	346.233,00		436.854,97	90.621,97	
8 + Aktivierte Eigenleistungen	3.108,50			492,00	492,00	
9 +/- Bestandsveränderungen						
<b>10 = Ordentliche Erträge</b>	<b>20.417.485,19</b>	<b>20.489.278,00</b>		<b>21.581.041,28</b>	<b>1.091.763,28</b>	
11 - Personalaufwendungen	3.630.958,44	3.599.106,00		3.069.588,32	-529.517,68	
12 - Versorgungsaufwendungen	409.883,32	351.128,00		323.923,51	-27.204,49	
13 - Aufwendungen für Sach- und Dienstleistungen	3.199.812,37	3.154.182,00		3.295.533,15	141.351,15	
14 - Bilanzielle Abschreibungen	2.037.501,22	2.115.555,00		2.143.582,32	28.027,32	
15 - Transferaufwendungen	11.243.010,48	12.116.404,00		11.890.015,97	-226.388,03	
16 - Sonstige ordentliche Aufwendungen	1.276.703,20	1.010.898,00		1.363.790,92	352.892,92	
<b>17 = Ordentliche Aufwendungen</b>	<b>21.797.869,03</b>	<b>22.347.273,00</b>		<b>22.086.434,19</b>	<b>-260.838,81</b>	
<b>18 = Ordentliches Ergebnis (= Zeilen 10 und 17)</b>	<b>-1.380.383,84</b>	<b>-1.857.995,00</b>		<b>-505.392,91</b>	<b>1.352.602,09</b>	
19 + Finanzerträge	32.663,22	40.133,00		54.216,35	14.083,35	
20 - Zinsen und sonstige Finanzaufwendungen	129.151,26	130.000,00		69.976,19	-60.023,81	
<b>21 = Finanzergebnis (= Zeilen 19 und 20)</b>	<b>-96.488,04</b>	<b>-89.867,00</b>		<b>-15.759,84</b>	<b>74.107,16</b>	
<b>22 = Ergebnis der laufenden Verwaltungstätigkeit (= Zeilen 18 und 21)</b>	<b>-1.476.871,88</b>	<b>-1.947.862,00</b>		<b>-521.152,75</b>	<b>1.426.709,25</b>	
23 + Außerordentliche Erträge	735.930,56	1.415.000,00		729.160,85	-685.839,15	
24 - Außerordentliche Aufwendungen						
<b>25 = Außerordentliches Ergebnis (= Zeilen 23 und 24)</b>	<b>735.930,56</b>	<b>1.415.000,00</b>		<b>729.160,85</b>	<b>-685.839,15</b>	
<b>26 = Jahresergebnis (= Zeilen 22 und 25)</b>	<b>-740.941,32</b>	<b>-532.862,00</b>		<b>208.008,10</b>	<b>740.870,10</b>	
27 - globaler Minderaufwand						
<b>28 = Jahresergebnis nach Abzug globaler Minderaufwand (=Zeilen 26 und 27)</b>	<b>-740.941,32</b>	<b>-532.862,00</b>		<b>208.008,10</b>	<b>740.870,10</b>	
<b>Nachrichtlich: Verrechnung von Erträgen und Aufwendungen mit der allgemeinen Rücklage</b>						
29 Verrechnete Erträge bei Vermögensgegenständen	3.110,00			-55.000,00	-55.000,00	
30 Verrechnete Erträge bei Finanzanlagen						
31 Verrechnete Aufwendungen bei Vermögensgegenständen				-81.028,73	-81.028,73	
32 Verrechnete Aufwendungen bei Finanzanlagen	184,00					
<b>33 Verrechnungssaldo (= Zeilen 29 bis 32)</b>	<b>2.926,00</b>			<b>26.028,73</b>	<b>26.028,73</b>	

aufgestellt:  
Hürtgenwald, den 13.07.2022

gez.

Karina Linzenich  
(Kämmerin)

bestätigt:  
Hürtgenwald, den 13.07.2022

gez.

Joachim Hannen  
(Allgemeiner Vertreter)



Finanzrechnung							
Einzahlungs- und Auszahlungsarten		Ergebnis	Fortgeschriebener Ansatz	davon Ermächtigungsgesübertragungen aus dem Vorjahr	Ist-Ergebnis	Vergleich Ansatz/Ist (Sp.4./ Sp.2)	Ermächtigungsgesübertragungen in das Folgejahr
		2020	2021	EUR	2021	EUR	EUR
		EUR	EUR	EUR	EUR	EUR	EUR
		1	2	3	4	5	6
1	Steuern und ähnliche Abgaben	10.439.496,80	10.723.800,00		11.705.949,28	982.149,28	
2	+ Zuwendungen und allgemeine Umlagen	3.666.365,66	3.196.375,00		3.696.975,98	500.600,98	
3	+ Sonstige Transfereinzahlungen	8.512,51	21.602,00		5.546,99	-16.055,01	
4	+ Öffentlich-rechtliche Leistungsentgelte	3.724.886,36	4.285.300,00		3.852.328,38	-432.971,62	
5	+ Privatrechtliche Leistungsentgelte	409.925,46	367.761,00		387.050,86	19.289,86	
6	+ Kostenerstattungen, Kostenumlagen	408.009,33	492.930,00		357.719,10	-135.210,90	
7	+ Sonstige Einzahlungen	288.089,54	260.200,00		259.043,08	-1.156,92	
8	+ Zinsen und sonstige Finanzeinzahlungen	172.670,30	40.133,00		127.845,95	87.712,95	
<b>9</b>	<b>= Einzahlungen aus laufender Verwaltungstätigkeit</b>	<b>19.117.955,96</b>	<b>19.388.101,00</b>		<b>20.392.459,62</b>	<b>1.004.358,62</b>	
10	- Personalauszahlungen	3.262.232,70	3.357.999,00		3.131.658,03	-226.340,97	
11	- Versorgungsauszahlungen	387.901,34	351.128,00		293.673,17	-57.454,83	
12	- Auszahlungen für Sach- und Dienstleistungen	2.509.907,93	3.154.182,00		2.437.149,13	-717.032,87	
13	- Zinsen und sonstige Finanzauszahlungen	129.254,93	130.000,00		84.403,91	-45.596,09	
14	- Transferauszahlungen	11.098.711,16	12.116.404,00		11.347.197,71	-769.206,29	
15	- Sonstige Auszahlungen	955.692,85	1.009.898,00		905.725,03	-104.172,97	
<b>16</b>	<b>= Auszahlungen aus laufender Verwaltungstätigkeit</b>	<b>18.343.700,91</b>	<b>20.119.611,00</b>		<b>18.199.806,98</b>	<b>-1.919.804,02</b>	
<b>17</b>	<b>= Saldo aus laufender Verwaltungstätigkeit (= Zeilen 9 und 16)</b>	<b>774.255,05</b>	<b>-731.510,00</b>		<b>2.192.652,64</b>	<b>2.924.162,64</b>	
18	+ Zuwendungen für Investitionsmaßnahmen	1.693.279,01	2.895.295,00		1.567.342,90	-1.327.952,10	
19	+ Einzahlungen aus der Veräußerung von Sachanlagen	20.950,97	50,00		55.000,00	54.950,00	
20	+ Einzahlungen aus der Veräußerung von Finanzanlagen	41.401,84					
21	+ Einzahlungen aus Beiträgen u.ä. Entgelten	111.451,15			80.610,02	80.610,02	
22	+ Sonstige Investitionseinzahlungen				18,84	18,84	
<b>23</b>	<b>= Einzahlungen aus Investitionstätigkeit</b>	<b>1.867.082,97</b>	<b>2.895.345,00</b>		<b>1.702.971,76</b>	<b>-1.192.373,24</b>	
24	- Auszahlungen für den Erwerb von Grundstücken und Gebäuden		230.000,00		2.658,41	-227.341,59	
25	- Auszahlungen für Baumaßnahmen	368.077,19	2.783.637,00		20.041,10	-2.763.595,90	
26	- Auszahlungen für den Erwerb von beweglichem Anlagevermögen	269.184,83	1.023.301,00		259.512,27	-763.788,73	
27	- Auszahlungen für den Erwerb von Finanzanlagen						
28	- Auszahlungen von aktivierbaren Zuwendungen						
29	- Sonstige Investitionsauszahlungen				396.296,44	396.296,44	
<b>30</b>	<b>= Auszahlungen aus Investitionstätigkeit</b>	<b>637.262,02</b>	<b>4.036.938,00</b>		<b>678.508,22</b>	<b>-3.358.429,78</b>	
<b>31</b>	<b>= Saldo aus Investitionstätigkeit (= Zeilen 23 und 30)</b>	<b>1.229.820,95</b>	<b>-1.141.593,00</b>		<b>1.024.463,54</b>	<b>2.166.056,54</b>	
<b>32</b>	<b>= Finanzmittelüberschuss/-fehlbetrag (= Zeilen 17 und 31)</b>	<b>2.004.076,00</b>	<b>-1.873.103,00</b>		<b>3.217.116,18</b>	<b>5.090.219,18</b>	
33	+ Einzahlung aus der Aufnahme und durch Rückflüsse von Krediten für Investitionen und diesen wirtschaftlich gleichkommenden Rechtsverhältnissen		800.000,00		585.000,00	-215.000,00	
34	+ Einzahlungen aus der Aufnahme und durch Rückflüsse von Krediten zur Liquiditätssicherung	11.677.715,00	1.600.000,00		5.150.000,00	3.550.000,00	
35	- Auszahlung für die Tilgung und Gewährung von Krediten für Investitionen und diesen wirtschaftlich gleichkommenden Rechtsverhältnissen	253.948,46	296.000,00		861.489,76	565.489,76	
36	- Auszahlung für die Tilgung und Gewährung von Krediten zur Liquiditätssicherung	13.150.000,00			6.300.000,00	6.300.000,00	
<b>37</b>	<b>= Saldo aus Finanzierungstätigkeit</b>	<b>-1.726.233,46</b>	<b>2.104.000,00</b>		<b>-1.426.489,76</b>	<b>-3.530.489,76</b>	
<b>38</b>	<b>= Änderung des Bestandes an eigenen Finanzmitteln (= Zeilen 32 und 37)</b>	<b>277.842,54</b>	<b>230.897,00</b>		<b>1.790.626,42</b>	<b>1.559.729,42</b>	



### Finanzrechnung

Einzahlungs- und Auszahlungsarten		Ergebnis	Fortgeschriebener Ansatz	davon Ermächtigungsgesübertragungen aus dem Vorjahr	Ist-Ergebnis	Vergleich Ansatz/Ist (Sp.4./ Sp.2)	Ermächtigungsgesübertragungen in das Folgejahr
		2020	2021	EUR	2021	EUR	EUR
		EUR	EUR	EUR	EUR	EUR	EUR
		1	2	3	4	5	6
39	+ Anfangsbestand an Finanzmitteln	1.062.377,87	1.335.212,06		1.339.899,26	4.687,20	
40	+ Änderung des Bestandes an fremden Finanzmitteln	-5.008,35			-166,19	-166,19	
41	<b>= Liquide Mittel (= Zeilen 38, 39 und 40)</b>	<b>1.335.212,06</b>	<b>1.566.109,06</b>		<b>3.130.359,49</b>	<b>1.564.250,43</b>	

aufgestellt:  
Hürtgenwald, den 13.07.2022

gez.

Karina Linzenich  
(Kämmerin)

bestätigt:  
Hürtgenwald, den 13.07.2022

gez.

Joachim Hannen  
(Allgemeiner Vertreter)

# Teilrechnungen

zum

Jahresabschluss 2021

der Gemeinde Hürtgenwald



Ergebnisrechnung							
Ertrags- und Aufwandsarten	Ergebnis des Vorjahres	Fortgeschriebener Ansatz des Haushaltsjahres 2021	davon Ermächtigungsübertragungen aus dem Vorjahr	Ist-Ergebnis des Haushaltsjahres 2021	Vergleich Ansatz/Ist (Sp.4./ Sp.2)	Ermächtigungsübertragungen in das Folgejahr	
	2020	2021	EUR	EUR	EUR	EUR	
	1	2	3	4	5	6	
1	Steuern und ähnliche Abgaben	10.510.325,02	10.765.800,00	0,00	11.729.298,90	963.498,90	0,00
2	+ Zuwendungen und allgemeine Umlagen	4.486.915,85	3.882.759,00	0,00	4.422.090,22	539.331,22	0,00
3	+ Sonstige Transfererträge	19.480,50	21.602,00	0,00	8.175,92	-13.426,08	0,00
4	+ Öffentlich-rechtliche Leistungsentgelte	4.062.893,38	4.612.193,00	0,00	4.180.118,67	-432.074,33	0,00
5	+ Privatrechtliche Leistungsentgelte	391.914,20	367.761,00	0,00	387.079,53	19.318,53	0,00
6	+ Kostenerstattungen und Kostenumlagen	370.862,92	492.930,00	0,00	416.931,07	-75.998,93	0,00
7	+ Sonstige ordentliche Erträge	571.984,82	346.233,00	0,00	436.854,97	90.621,97	0,00
8	+ Aktivierte Eigenleistungen	3.108,50	0,00	0,00	492,00	492,00	0,00
9	+/- Bestandsveränderungen	0,00	0,00	0,00	0,00	0,00	0,00
<b>10</b>	<b>= Ordentliche Erträge</b>	<b>20.417.485,19</b>	<b>20.489.278,00</b>	<b>0,00</b>	<b>21.581.041,28</b>	<b>1.091.763,28</b>	<b>0,00</b>
11	- Personalaufwendungen	3.630.958,44	3.599.106,00	0,00	3.069.588,32	-529.517,68	0,00
12	- Versorgungsaufwendungen	409.883,32	351.128,00	0,00	323.923,51	-27.204,49	0,00
13	- Aufwendungen für Sach- und Dienstleistungen	3.199.812,37	3.154.182,00	0,00	3.295.533,15	141.351,15	0,00
14	- Bilanzielle Abschreibungen	2.037.501,22	2.115.555,00	0,00	2.143.582,32	28.027,32	0,00
15	- Transferaufwendungen	11.243.010,48	12.116.404,00	0,00	11.890.015,97	-226.388,03	0,00
16	- Sonstige ordentliche Aufwendungen	1.276.703,20	1.010.898,00	0,00	1.363.790,92	352.892,92	0,00
<b>17</b>	<b>= Ordentliche Aufwendungen</b>	<b>21.797.869,03</b>	<b>22.347.273,00</b>	<b>0,00</b>	<b>22.086.434,19</b>	<b>-260.838,81</b>	<b>0,00</b>
<b>18</b>	<b>= Ordentliches Ergebnis (= Zeilen 10 und 17)</b>	<b>-1.380.383,84</b>	<b>-1.857.995,00</b>	<b>0,00</b>	<b>-505.392,91</b>	<b>1.352.602,09</b>	<b>0,00</b>
19	+ Finanzerträge	32.663,22	40.133,00	0,00	54.216,35	14.083,35	0,00
20	- Zinsen und sonstige Finanzaufwendungen	129.151,26	130.000,00	0,00	69.976,19	-60.023,81	0,00
<b>21</b>	<b>= Finanzergebnis (= Zeilen 19 und 20)</b>	<b>-96.488,04</b>	<b>-89.867,00</b>	<b>0,00</b>	<b>-15.759,84</b>	<b>74.107,16</b>	<b>0,00</b>
<b>22</b>	<b>= Ergebnis der laufenden Verwaltungstätigkeit (= Zeilen 18 und 21)</b>	<b>-1.476.871,88</b>	<b>-1.947.862,00</b>	<b>0,00</b>	<b>-521.152,75</b>	<b>1.426.709,25</b>	<b>0,00</b>
23	+ Außerordentliche Erträge	735.930,56	1.415.000,00	0,00	729.160,85	-685.839,15	0,00
24	- Außerordentliche Aufwendungen	0,00	0,00	0,00	0,00	0,00	0,00
<b>25</b>	<b>= Außerordentliches Ergebnis (= Zeilen 23 und 24)</b>	<b>735.930,56</b>	<b>1.415.000,00</b>	<b>0,00</b>	<b>729.160,85</b>	<b>-685.839,15</b>	<b>0,00</b>
<b>26</b>	<b>= Jahresergebnis (= Zeilen 22 und 25)</b>	<b>-740.941,32</b>	<b>-532.862,00</b>	<b>0,00</b>	<b>208.008,10</b>	<b>740.870,10</b>	<b>0,00</b>
27	- globaler Minderaufwand		0,00				
<b>28</b>	<b>= Jahresergebnis nach Abzug globaler Minderaufwand (=Zeilen 26 und 27)</b>	<b>-740.941,32</b>	<b>-532.862,00</b>	<b>0,00</b>	<b>208.008,10</b>	<b>740.870,10</b>	<b>0,00</b>
<b>Nachrichtlich: Verrechnung von Erträgen und Aufwendungen mit der allgemeinen Rücklage</b>							
29	Verrechnete Erträge bei Vermögensgegenständen	3.110,00	0,00	0,00	-55.000,00	-55.000,00	0,00
30	Verrechnete Erträge bei Finanzanlagen	0,00	0,00	0,00	0,00	0,00	0,00
31	Verrechnete Aufwendungen bei Vermögensgegenständen	0,00	0,00	0,00	-81.028,73	-81.028,73	0,00
32	Verrechnete Aufwendungen bei Finanzanlagen	184,00	0,00	0,00	0,00	0,00	0,00
<b>33</b>	<b>Verrechnungssaldo (= Zeilen 29 bis 32)</b>	<b>2.926,00</b>	<b>0,00</b>	<b>0,00</b>	<b>26.028,73</b>	<b>26.028,73</b>	<b>0,00</b>





Finanzrechnung							
Einzahlungs- und Auszahlungsarten		Ergebnis	Fortgeschriebener Ansatz	davon Ermächtigungsgesübertragungen aus dem Vorjahr	Ist-Ergebnis	Vergleich Ansatz/Ist (Sp.4./ Sp.2)	Ermächtigungsgesübertragungen in das Folgejahr
		2020	2021	EUR	2021	EUR	EUR
		EUR	EUR	EUR	EUR	EUR	EUR
		1	2	3	4	5	6
1	Steuern und ähnliche Abgaben	10.439.496,80	10.723.800,00	0,00	11.705.949,28	982.149,28	0,00
2	+ Zuwendungen und allgemeine Umlagen	3.666.365,66	3.196.375,00	0,00	3.696.975,98	500.600,98	0,00
3	+ Sonstige Transfereinzahlungen	8.512,51	21.602,00	0,00	5.546,99	-16.055,01	0,00
4	+ Öffentlich-rechtliche Leistungsentgelte	3.724.886,36	4.285.300,00	0,00	3.852.328,38	-432.971,62	0,00
5	+ Privatrechtliche Leistungsentgelte	409.925,46	367.761,00	0,00	387.050,86	19.289,86	0,00
6	+ Kostenerstattungen, Kostenumlagen	408.009,33	492.930,00	0,00	357.719,10	-135.210,90	0,00
7	+ Sonstige Einzahlungen	288.089,54	260.200,00	0,00	259.043,08	-1.156,92	0,00
8	+ Zinsen und sonstige Finanzeinzahlungen	172.670,30	40.133,00	0,00	127.845,95	87.712,95	0,00
<b>9</b>	<b>= Einzahlungen aus laufender Verwaltungstätigkeit</b>	<b>19.117.955,96</b>	<b>19.388.101,00</b>	<b>0,00</b>	<b>20.392.459,62</b>	<b>1.004.358,62</b>	<b>0,00</b>
10	- Personalauszahlungen	3.262.232,70	3.357.999,00	0,00	3.131.658,03	-226.340,97	0,00
11	- Versorgungsauszahlungen	387.901,34	351.128,00	0,00	293.673,17	-57.454,83	0,00
12	- Auszahlungen für Sach- und Dienstleistungen	2.509.907,93	3.154.182,00	0,00	2.437.149,13	-717.032,87	0,00
13	- Zinsen und sonstige Finanzauszahlungen	129.254,93	130.000,00	0,00	84.403,91	-45.596,09	0,00
14	- Transferauszahlungen	11.098.711,16	12.116.404,00	0,00	11.347.197,71	-769.206,29	0,00
15	- Sonstige Auszahlungen	955.692,85	1.009.898,00	0,00	905.725,03	-104.172,97	0,00
<b>16</b>	<b>= Auszahlungen aus laufender Verwaltungstätigkeit</b>	<b>18.343.700,91</b>	<b>20.119.611,00</b>	<b>0,00</b>	<b>18.199.806,98</b>	<b>-1.919.804,02</b>	<b>0,00</b>
<b>17</b>	<b>= Saldo aus laufender Verwaltungstätigkeit (= Zeilen 9 und 16)</b>	<b>774.255,05</b>	<b>-731.510,00</b>	<b>0,00</b>	<b>2.192.652,64</b>	<b>2.924.162,64</b>	<b>0,00</b>
18	+ Zuwendungen für Investitionsmaßnahmen	1.693.279,01	2.895.295,00	0,00	1.567.342,90	-1.327.952,10	0,00
19	+ Einzahlungen aus der Veräußerung von Sachanlagen	20.950,97	50,00	0,00	55.000,00	54.950,00	0,00
20	+ Einzahlungen aus der Veräußerung von Finanzanlagen	41.401,84	0,00	0,00	0,00	0,00	0,00
21	+ Einzahlungen aus Beiträgen u.ä. Entgelten	111.451,15	0,00	0,00	80.610,02	80.610,02	0,00
22	+ Sonstige Investitionseinzahlungen	0,00	0,00	0,00	18,84	18,84	0,00
<b>23</b>	<b>= Einzahlungen aus Investitionstätigkeit</b>	<b>1.867.082,97</b>	<b>2.895.345,00</b>	<b>0,00</b>	<b>1.702.971,76</b>	<b>-1.192.373,24</b>	<b>0,00</b>
24	- Auszahlungen für den Erwerb von Grundstücken und Gebäuden	0,00	230.000,00	0,00	2.658,41	-227.341,59	0,00
25	- Auszahlungen für Baumaßnahmen	368.077,19	2.783.637,00	0,00	20.041,10	-2.763.595,90	0,00
26	- Auszahlungen für den Erwerb von beweglichem Anlagevermögen	269.184,83	1.023.301,00	0,00	259.512,27	-763.788,73	0,00
27	- Auszahlungen für den Erwerb von Finanzanlagen	0,00	0,00	0,00	0,00	0,00	0,00
28	- Auszahlungen von aktivierbaren Zuwendungen	0,00	0,00	0,00	0,00	0,00	0,00
29	- Sonstige Investitionsauszahlungen	0,00	0,00	0,00	396.296,44	396.296,44	0,00
<b>30</b>	<b>= Auszahlungen aus Investitionstätigkeit</b>	<b>637.262,02</b>	<b>4.036.938,00</b>	<b>0,00</b>	<b>678.508,22</b>	<b>-3.358.429,78</b>	<b>0,00</b>
<b>31</b>	<b>= Saldo aus Investitionstätigkeit (= Zeilen 23 und 30)</b>	<b>1.229.820,95</b>	<b>-1.141.593,00</b>	<b>0,00</b>	<b>1.024.463,54</b>	<b>2.166.056,54</b>	<b>0,00</b>
<b>32</b>	<b>= Finanzmittelüberschuss/-fehlbetrag (= Zeilen 17 und 31)</b>	<b>2.004.076,00</b>	<b>-1.873.103,00</b>	<b>0,00</b>	<b>3.217.116,18</b>	<b>5.090.219,18</b>	<b>0,00</b>
33	+ Einzahlung aus der Aufnahme und durch Rückflüsse von Krediten für Investitionen und diesen wirtschaftlich gleichkommenden Rechtsverhältnissen	0,00	800.000,00	0,00	585.000,00	-215.000,00	0,00
34	+ Einzahlungen aus der Aufnahme und durch Rückflüsse von Krediten zur Liquiditätssicherung	11.677.715,00	1.600.000,00	0,00	5.150.000,00	3.550.000,00	0,00
35	- Auszahlung für die Tilgung und Gewährung von Krediten für Investitionen und diesen wirtschaftlich gleichkommenden Rechtsverhältnissen	253.948,46	296.000,00	0,00	861.489,76	565.489,76	0,00
36	- Auszahlung für die Tilgung und Gewährung von Krediten zur Liquiditätssicherung	13.150.000,00	0,00	0,00	6.300.000,00	6.300.000,00	0,00
<b>37</b>	<b>= Saldo aus Finanzierungstätigkeit</b>	<b>-1.726.233,46</b>	<b>2.104.000,00</b>	<b>0,00</b>	<b>-1.426.489,76</b>	<b>-3.530.489,76</b>	<b>0,00</b>
<b>38</b>	<b>= Änderung des Bestandes an eigenen Finanzmitteln (= Zeilen 32 und 37)</b>	<b>277.842,54</b>	<b>230.897,00</b>	<b>0,00</b>	<b>1.790.626,42</b>	<b>1.559.729,42</b>	<b>0,00</b>



Finanzrechnung							
Einzahlungs- und Auszahlungsarten		Ergebnis	Fortgeschriebener Ansatz	davon Ermächtigungsübertragungen aus dem Vorjahr	Ist-Ergebnis	Vergleich Ansatz/Ist (Sp.4./ Sp.2)	Ermächtigungsübertragungen in das Folgejahr
		2020	2021	EUR	2021	EUR	EUR
		EUR	EUR	EUR	EUR	EUR	EUR
		1	2	3	4	5	6
39	+ Anfangsbestand an Finanzmitteln	1.062.377,87	1.335.212,06	0,00	1.339.899,26	4.687,20	0,00
40	+ Änderung des Bestandes an fremden Finanzmitteln	-5.008,35	0,00	0,00	-166,19	-166,19	0,00
41	<b>= Liquide Mittel (= Zeilen 38, 39 und 40)</b>	<b>1.335.212,06</b>	<b>1.566.109,06</b>	<b>0,00</b>	<b>3.130.359,49</b>	<b>1.564.250,43</b>	<b>0,00</b>



Teilergebnisrechnung						
Ertrags- und Aufwandsarten	Ergebnis des Vorjahres	Fortgeschriebener Ansatz des Haushaltsjahres 2021	davon Ermächtigungsübertragungen aus dem Vorjahr	Ist-Ergebnis des Haushaltsjahres 2021	Vergleich Ansatz/Ist (Sp.4./Sp.2)	Ermächtigungsübertragungen in das Folgejahr
	2020	2021	aus dem Vorjahr	2021		
	EUR	EUR	EUR	EUR	EUR	EUR
	1	2	3	4	5	6
1	Steuern und ähnliche Abgaben					
2	+ Zuwendungen und allgemeine Umlagen	72.602,20	80.281,00	83.130,42	2.849,42	
3	+ Sonstige Transfererträge					
4	+ Öffentlich-rechtliche Leistungsentgelte	9.450,53	11.900,00	7.479,47	-4.420,53	
5	+ Privatrechtliche Leistungsentgelte	233.697,64	194.000,00	242.699,64	48.699,64	
6	+ Kostenerstattungen und Kostenumlagen	23.409,42	1.571,00	36.238,03	34.667,03	
7	+ Sonstige ordentliche Erträge	195.676,07	44.600,00	64.137,81	19.537,81	
8	+ Aktivierte Eigenleistungen					
9	+/- Bestandsveränderungen					
<b>10</b>	<b>= Ordentliche Erträge</b>	<b>534.835,86</b>	<b>332.352,00</b>	<b>433.685,37</b>	<b>101.333,37</b>	
11	- Personalaufwendungen	2.028.972,49	2.040.516,00	1.627.477,31	-413.038,69	
12	- Versorgungsaufwendungen	278.079,66	218.071,00	209.515,02	-8.555,98	
13	- Aufwendungen für Sach- und Dienstleistungen	461.027,90	405.764,00	326.803,41	-78.960,59	
14	- Bilanzielle Abschreibungen	168.884,70	242.170,00	184.152,63	-58.017,37	
15	- Transferaufwendungen	114.049,14	145.000,00	117.102,74	-27.897,26	
16	- Sonstige ordentliche Aufwendungen	495.500,88	438.513,00	399.365,00	-39.148,00	
<b>17</b>	<b>= Ordentliche Aufwendungen</b>	<b>3.546.514,77</b>	<b>3.490.034,00</b>	<b>2.864.416,11</b>	<b>-625.617,89</b>	
<b>18</b>	<b>= Ordentliches Ergebnis (= Zeilen 10 und 17)</b>	<b>-3.011.678,91</b>	<b>-3.157.682,00</b>	<b>-2.430.730,74</b>	<b>726.951,26</b>	
19	+ Finanzerträge					
20	- Zinsen und sonstige Finanzaufwendungen	981,00		2.996,28	2.996,28	
<b>21</b>	<b>= Finanzergebnis (= Zeilen 19 und 20)</b>	<b>-981,00</b>		<b>-2.996,28</b>	<b>-2.996,28</b>	
<b>22</b>	<b>= Ergebnis aus laufender Verwaltungstätigkeit (= Zeilen 18 und 21)</b>	<b>-3.012.659,91</b>	<b>-3.157.682,00</b>	<b>-2.433.727,02</b>	<b>723.954,98</b>	
23	+ Außerordentliche Erträge	82.846,86				
24	- Außerordentliche Aufwendungen					
<b>25</b>	<b>= Außerordentliches Ergebnis (= Zeilen 23 und 24)</b>	<b>82.846,86</b>				
<b>26</b>	<b>= Ergebnis -vor Berücksichtigung der internen Leistungsbeziehungen-(= Zeilen 22 und 25)</b>	<b>-2.929.813,05</b>	<b>-3.157.682,00</b>	<b>-2.433.727,02</b>	<b>723.954,98</b>	
27	+ Erträge aus internen Leistungsbeziehungen	1.414.903,94	1.268.789,00	1.476.024,10	207.235,10	
28	- Aufwendungen aus internen Leistungsbeziehungen	242.587,62	103.578,00	280.344,58	176.766,58	
<b>29</b>	<b>= Teilergebnis (= Zeilen 26, 27, 28)</b>	<b>-1.757.496,73</b>	<b>-1.992.471,00</b>	<b>-1.238.047,50</b>	<b>754.423,50</b>	
30	- Globaler Minderaufwand					
<b>31</b>	<b>= Teilergebnis nach Abzug globaler Minderaufwand (= Zeilen 29 und 30)</b>	<b>-1.757.496,73</b>	<b>-1.992.471,00</b>	<b>-1.238.047,50</b>	<b>754.423,50</b>	



<b>Teilfinanzrechnung A. Zahlungsnachweis</b>							
Ein- und Auszahlungsarten		Ergebnis des Vorjahres	Fortgeschrie- bener Ansatz des Haushaltsjah- res 2021	davon Ermächtigung- s- übertragung- en aus dem Vorjahr EUR	Ist- Ergebnis des Haushaltsjah- res 2021	Vergleich Ansatz/Ist (Sp.4./ Sp.2)	Ermächtigung- s- übertragung- en in das Folgejahr
		2020	EUR	EUR	EUR	EUR	EUR
		1	2	3	4	5	6
1	Steuern und ähnliche Abgaben	261,49			3.654,94	3.654,94	
2	Zuwendungen und allgemeine Umlagen						
3	Sonstige Transfereinzahlungen						
4	Öffentlich-rechtliche Leistungsentgelte	9.467,81	11.900,00		12.557,19	657,19	
5	Privatrechtliche Leistungsentgelte	232.848,49	194.000,00		248.125,02	54.125,02	
6	Kostenerstattungen, Kostenumlagen	23.426,25	1.571,00		16.389,89	14.818,89	
7	Sonstige Einzahlungen	35.918,10	43.350,00		24.991,19	-18.358,81	
8	Zinsen und sonstige Finanzeinzahlungen	96.606,39			101.906,71	101.906,71	
<b>9</b>	<b>Einzahlungen aus laufender Verwaltungstätigkeit</b>	<b>398.528,53</b>	<b>250.821,00</b>		<b>407.624,94</b>	<b>156.803,94</b>	
10	Personalauszahlungen	1.826.746,41	1.864.012,00		1.737.421,86	-126.590,14	
11	Versorgungsauszahlungen	387.901,34	218.071,00		293.673,17	75.602,17	
12	Auszahlungen für Sach- und Dienstleistungen	396.201,07	405.764,00		307.622,81	-98.141,19	
13	Zinsen und sonstige Finanzauszahlungen	981,00			2.974,98	2.974,98	
14	Transferauszahlungen	114.049,14	145.000,00		116.084,72	-28.915,28	
15	Sonstige Auszahlungen	368.770,56	437.513,00		430.791,44	-6.721,56	
<b>16</b>	<b>Auszahlungen aus laufender Verwaltungstätigkeit</b>	<b>3.094.649,52</b>	<b>3.070.360,00</b>		<b>2.888.568,98</b>	<b>-181.791,02</b>	
<b>17</b>	<b>Saldo aus laufender Verwaltungstätigkeit</b>	<b>-2.696.120,99</b>	<b>-2.819.539,00</b>		<b>-2.480.944,04</b>	<b>338.594,96</b>	
<b>Investitionstätigkeit</b>							
	<b>Einzahlungen</b>						
1	aus Zuwendungen für Investitionsmaßnahmen	1.471,24	602.250,00			-602.250,00	
2	aus der Veräußerung von Sachanlagen	20.350,97	50,00		55.000,00	54.950,00	
3	aus der Veräußerung von Finanzanlagen						
4	aus Beiträgen und ähnlichen Entgelten						
5	Sonstige Investitionseinzahlungen						
<b>6</b>	<b>Summe: (invest. Einzahlungen)</b>	<b>21.822,21</b>	<b>602.300,00</b>		<b>55.000,00</b>	<b>-547.300,00</b>	
	<b>Auszahlungen</b>						
7	für den Erwerb von Grundstücken und Gebäuden		200.000,00			-200.000,00	
8	für Baumaßnahmen	60.758,75					
9	für den Erwerb von beweglichem Anlagevermögen	58.601,05	542.250,00		31.277,96	-510.972,04	
10	für den Erwerb von Finanzanlagen						
11	von aktivierbaren Zuwendungen						
12	Sonstige Investitionsauszahlungen						
<b>13</b>	<b>Summe: (invest. Auszahlungen)</b>	<b>119.359,80</b>	<b>742.250,00</b>		<b>31.277,96</b>	<b>-710.972,04</b>	
<b>14</b>	<b>Saldo: der Investitionstätigkeit (Einzahlungen ./ Auszahlungen)</b>	<b>-97.537,59</b>	<b>-139.950,00</b>		<b>23.722,04</b>	<b>163.672,04</b>	



Teilfinanzrechnung B. Nachweis einzelner Investitionsmaßnahmen						
Investitionsmaßnahmen oberhalb der festgesetzten Wertgrenzen	Ergebnis des Vorjahres	Fortgeschrie- bener Ansatz des Haushaltsja- hres 2021	davon Ermächtigung- s- übertragung en aus dem Vorjahr EUR	Ist- Ergebnis des Haushaltsja- hres 2021	Vergleich Ansatz/Ist (Sp.4./. Sp.2)	Ermächtigung- s- übertragung en in das Folgejahr
	2020	2021				
	EUR	EUR	EUR	EUR	EUR	EUR
	1	2	3	4	5	6
<b>Maßnahme: 901510-004 Software</b>						
+ Einzahlungen aus Zuwendungen für Investitionsmaßnahmen		15.000,00			-15.000,00	
+ Einzahlungen aus der Veräußerung von Sachanlagen						
+ Einzahlungen aus der Veräußerung von Finanzanlagen						
+ Einzahlungen aus Beiträgen u.ä. Entgelten						
+ Sonstige Investitionseinzahlungen						
<b>= Summe: (investive Einzahlungen)</b>		<b>15.000,00</b>			<b>-15.000,00</b>	
- Auszahlungen für den Erwerb von Grundstücken und Gebäuden						
- Auszahlungen für Baumaßnahmen						
- Auszahlungen für den Erwerb von beweglichem Anlagevermögen	2.581,65	15.000,00			-15.000,00	
- Auszahlungen für den Erwerb von Finanzanlagen						
- Auszahlungen von aktivierbaren Zuwendungen						
- Sonstige Investitionsauszahlungen						
<b>= Summe: (investive Auszahlungen)</b>	<b>2.581,65</b>	<b>15.000,00</b>			<b>-15.000,00</b>	
<b>= Saldo: (Einzahlungen ./ Auszahlungen)</b>	<b>-2.581,65</b>					
<b>Maßnahme: 901611-003 Sammelposition Ersatzbeschaffung Fahrzeuge und Maschinen</b>						
+ Einzahlungen aus Zuwendungen für Investitionsmaßnahmen		258.000,00			-258.000,00	
+ Einzahlungen aus der Veräußerung von Sachanlagen						
+ Einzahlungen aus der Veräußerung von Finanzanlagen						
+ Einzahlungen aus Beiträgen u.ä. Entgelten						
+ Sonstige Investitionseinzahlungen						
<b>= Summe: (investive Einzahlungen)</b>		<b>258.000,00</b>			<b>-258.000,00</b>	
- Auszahlungen für den Erwerb von Grundstücken und Gebäuden						
- Auszahlungen für Baumaßnahmen						
- Auszahlungen für den Erwerb von beweglichem Anlagevermögen		258.000,00			-258.000,00	
- Auszahlungen für den Erwerb von Finanzanlagen						
- Auszahlungen von aktivierbaren Zuwendungen						
- Sonstige Investitionsauszahlungen						
<b>= Summe: (investive Auszahlungen)</b>		<b>258.000,00</b>			<b>-258.000,00</b>	
<b>= Saldo: (Einzahlungen ./ Auszahlungen)</b>						
<b>Maßnahme: 901611-015 Schlepper Ersatz für Fendt DN-GH-65</b>						
+ Einzahlungen aus Zuwendungen für Investitionsmaßnahmen		180.000,00			-180.000,00	
+ Einzahlungen aus der Veräußerung von Sachanlagen						
+ Einzahlungen aus der Veräußerung von Finanzanlagen						
+ Einzahlungen aus Beiträgen u.ä. Entgelten						



**Teilfinanzrechnung**  
**B. Nachweis einzelner Investitionsmaßnahmen**

Investitionsmaßnahmen oberhalb der festgesetzten Wertgrenzen	Ergebnis des Vorjahres	Fortgeschrie- bener Ansatz des Haushaltsja- hres 2021	davon Ermächtigung- s- übertragung- en aus dem Vorjahr	Ist- Ergebnis des Haushaltsja- hres 2021	Vergleich Ansatz/Ist (Sp.4./. Sp.2)	Ermächtigung- s- übertragung- en in das Folgejahr
	2020	2021	aus dem Vorjahr	2021	(Sp.4./. Sp.2)	in das Folgejahr
	EUR	EUR	EUR	EUR	EUR	EUR
	1	2	3	4	5	6
+ Sonstige Investitionseinzahlungen						
<b>= Summe: (investive Einzahlungen)</b>		<b>180.000,00</b>			<b>-180.000,00</b>	
- Auszahlungen für den Erwerb von Grundstücken und Gebäuden						
- Auszahlungen für Baumaßnahmen						
- Auszahlungen für den Erwerb von beweglichem Anlagevermögen		180.000,00		7.735,00	-172.265,00	
- Auszahlungen für den Erwerb von Finanzanlagen						
- Auszahlungen von aktivierbaren Zuwendungen						
- Sonstige Investitionsauszahlungen						
<b>= Summe: (investive Auszahlungen)</b>		<b>180.000,00</b>		<b>7.735,00</b>	<b>-172.265,00</b>	
<b>= Saldo: (Einzahlungen ./ Auszahlungen)</b>				<b>-7.735,00</b>	<b>-7.735,00</b>	
<b>Maßnahme: 901710-010 Ankauf von Grundstücken</b>						
+ Einzahlungen aus Zuwendungen für Investitionsmaßnahmen		60.000,00			-60.000,00	
+ Einzahlungen aus der Veräußerung von Sachanlagen						
+ Einzahlungen aus der Veräußerung von Finanzanlagen						
+ Einzahlungen aus Beiträgen u.ä. Entgelten						
+ Sonstige Investitionseinzahlungen						
<b>= Summe: (investive Einzahlungen)</b>		<b>60.000,00</b>			<b>-60.000,00</b>	
- Auszahlungen für den Erwerb von Grundstücken und Gebäuden		200.000,00			-200.000,00	
- Auszahlungen für Baumaßnahmen	60.758,75					
- Auszahlungen für den Erwerb von beweglichem Anlagevermögen						
- Auszahlungen für den Erwerb von Finanzanlagen						
- Auszahlungen von aktivierbaren Zuwendungen						
- Sonstige Investitionsauszahlungen						
<b>= Summe: (investive Auszahlungen)</b>	<b>60.758,75</b>	<b>200.000,00</b>			<b>-200.000,00</b>	
<b>= Saldo: (Einzahlungen ./ Auszahlungen)</b>	<b>-60.758,75</b>	<b>-140.000,00</b>			<b>140.000,00</b>	
<b>Maßnahme: Corona Umsetzung des Infektionsschutz</b>						
+ Einzahlungen aus Zuwendungen für Investitionsmaßnahmen						
+ Einzahlungen aus der Veräußerung von Sachanlagen						
+ Einzahlungen aus der Veräußerung von Finanzanlagen						
+ Einzahlungen aus Beiträgen u.ä. Entgelten						
+ Sonstige Investitionseinzahlungen						
<b>= Summe: (investive Einzahlungen)</b>						
- Auszahlungen für den Erwerb von Grundstücken und Gebäuden						
- Auszahlungen für Baumaßnahmen						
- Auszahlungen für den Erwerb von beweglichem Anlagevermögen	654,50					
- Auszahlungen für den Erwerb von Finanzanlagen						



**Teilfinanzrechnung  
B. Nachweis einzelner Investitionsmaßnahmen**

Investitionsmaßnahmen oberhalb der festgesetzten Wertgrenzen	Ergebnis des Vorjahres	Fortgeschrie- bener Ansatz des Haushaltsja- hres 2021	davon Ermächtigung- s- übertragung- en aus dem Vorjahr	Ist- Ergebnis des Haushaltsja- hres 2021	Vergleich Ansatz/Ist (Sp.4./. Sp.2)	Ermächtigung- s- übertragung- en in das Folgejahr
	2020	2021	aus dem Vorjahr	2021	(Sp.4./. Sp.2)	in das Folgejahr
	EUR	EUR	EUR	EUR	EUR	EUR
	1	2	3	4	5	6
- Auszahlungen von aktivierbaren Zuwendungen						
- Sonstige Investitionsauszahlungen						
<b>= Summe: (investive Auszahlungen)</b>	<b>654,50</b>					
<b>= Saldo: (Einzahlungen ./ Auszahlungen)</b>	<b>-654,50</b>					



Kommune 9 Gemeinde Hürtgenwald  
 Produktbereich 901 Innere Verwaltung  
 Produktgruppe 9011 Politische Gremien und Verwaltungsführung

### Teilergebnisrechnung

Ertrags- und Aufwandsarten		Ergebnis des Vorjahres	Fortgeschriebener Ansatz des Haushaltsjahres 2021	davon Ermächtigungsübertragungen aus dem Vorjahr	Ist-Ergebnis des Haushaltsjahres 2021	Vergleich Ansatz/Ist (Sp.4./Sp.2)	Ermächtigungsübertragungen in das Folgejahr
		2020	2021	aus dem Vorjahr	2021	(Sp.4./Sp.2)	
		EUR	EUR	EUR	EUR	EUR	EUR
		1	2	3	4	5	6
1	Steuern und ähnliche Abgaben						
2	+ Zuwendungen und allgemeine Umlagen	148,13			895,65	895,65	
3	+ Sonstige Transfererträge						
4	+ Öffentlich-rechtliche Leistungsentgelte						
5	+ Privatrechtliche Leistungsentgelte						
6	+ Kostenerstattungen und Kostenumlagen	600,00			40,00	40,00	
7	+ Sonstige ordentliche Erträge						
8	+ Aktivierte Eigenleistungen						
9	+/- Bestandsveränderungen						
<b>10</b>	<b>= Ordentliche Erträge</b>	<b>748,13</b>			<b>935,65</b>	<b>935,65</b>	
11	- Personalaufwendungen	275.596,18	220.228,00		226.552,51	6.324,51	
12	- Versorgungsaufwendungen	76.385,66	72.868,00		69.450,69	-3.417,31	
13	- Aufwendungen für Sach- und Dienstleistungen				-0,32	-0,32	
14	- Bilanzielle Abschreibungen	148,13			895,65	895,65	
15	- Transferaufwendungen						
16	- Sonstige ordentliche Aufwendungen	132.825,01	166.050,00		147.629,66	-18.420,34	
<b>17</b>	<b>= Ordentliche Aufwendungen</b>	<b>484.954,98</b>	<b>459.146,00</b>		<b>444.528,19</b>	<b>-14.617,81</b>	
<b>18</b>	<b>= Ordentliches Ergebnis (= Zeilen 10 und 17)</b>	<b>-484.206,85</b>	<b>-459.146,00</b>		<b>-443.592,54</b>	<b>15.553,46</b>	
19	+ Finanzerträge						
20	- Zinsen und sonstige Finanzaufwendungen						
<b>21</b>	<b>= Finanzergebnis (= Zeilen 19 und 20)</b>						
<b>22</b>	<b>= Ergebnis aus laufender Verwaltungstätigkeit (= Zeilen 18 und 21)</b>	<b>-484.206,85</b>	<b>-459.146,00</b>		<b>-443.592,54</b>	<b>15.553,46</b>	
23	+ Außerordentliche Erträge						
24	- Außerordentliche Aufwendungen						
<b>25</b>	<b>= Außerordentliches Ergebnis (= Zeilen 23 und 24)</b>						
<b>26</b>	<b>= Ergebnis -vor Berücksichtigung der internen Leistungsbeziehungen-(= Zeilen 22 und 25)</b>	<b>-484.206,85</b>	<b>-459.146,00</b>		<b>-443.592,54</b>	<b>15.553,46</b>	
27	+ Erträge aus internen Leistungsbeziehungen						
28	- Aufwendungen aus internen Leistungsbeziehungen		725,00		6.459,95	5.734,95	
<b>29</b>	<b>= Teilergebnis (= Zeilen 26, 27, 28)</b>	<b>-484.206,85</b>	<b>-459.871,00</b>		<b>-450.052,49</b>	<b>9.818,51</b>	
30	- Globaler Minderaufwand						
<b>31</b>	<b>= Teilergebnis nach Abzug globaler Minderaufwand (= Zeilen 29 und 30)</b>	<b>-484.206,85</b>	<b>-459.871,00</b>		<b>-450.052,49</b>	<b>9.818,51</b>	





Teilfinanzrechnung A. Zahlungsnachweis							
Ein- und Auszahlungsarten		Ergebnis des Vorjahres	Fortgeschrie- bener Ansatz des Haushaltsja- hres 2021	davon Ermächtigung- s- übertragung- en aus dem Vorjahr	Ist- Ergebnis des Haushaltsja- hres 2021	Vergleich Ansatz/Ist (Sp.4./ Sp.2)	Ermächtigung- s- übertragung- en in das Folgejahr
		2020	2021	aus dem Vorjahr	2021	(Sp.4./ Sp.2)	in das Folgejahr
		EUR	EUR	EUR	EUR	EUR	EUR
		1	2	3	4	5	6
1	Steuern und ähnliche Abgaben						
2	Zuwendungen und allgemeine Umlagen						
3	Sonstige Transfereinzahlungen						
4	Öffentlich-rechtliche Leistungsentgelte						
5	Privatrechtliche Leistungsentgelte						
6	Kostenerstattungen, Kostenumlagen	600,00			40,00	40,00	
7	Sonstige Einzahlungen						
8	Zinsen und sonstige Finanzeinzahlungen						
<b>9</b>	<b>Einzahlungen aus laufender Verwaltungstätigkeit</b>	<b>600,00</b>			<b>40,00</b>	<b>40,00</b>	
10	Personalauszahlungen	176.721,80	184.835,00		190.314,86	5.479,86	
11	Versorgungsauszahlungen		72.868,00			-72.868,00	
12	Auszahlungen für Sach- und Dienstleistungen						
13	Zinsen und sonstige Finanzauszahlungen						
14	Transferauszahlungen						
15	Sonstige Auszahlungen	131.976,39	166.050,00		147.665,83	-18.384,17	
<b>16</b>	<b>Auszahlungen aus laufender Verwaltungstätigkeit</b>	<b>308.698,19</b>	<b>423.753,00</b>		<b>337.980,69</b>	<b>-85.772,31</b>	
<b>17</b>	<b>Saldo aus laufender Verwaltungstätigkeit</b>	<b>-308.098,19</b>	<b>-423.753,00</b>		<b>-337.940,69</b>	<b>85.812,31</b>	
<b>Investitionstätigkeit</b>							
<b>Einzahlungen</b>							
1	aus Zuwendungen für Investitionsmaßnahmen		1.500,00			-1.500,00	
2	aus der Veräußerung von Sachanlagen						
3	aus der Veräußerung von Finanzanlagen						
4	aus Beiträgen und ähnlichen Entgelten						
5	Sonstige Investitionseinzahlungen						
<b>6</b>	<b>Summe: (invest. Einzahlungen)</b>		<b>1.500,00</b>			<b>-1.500,00</b>	
<b>Auszahlungen</b>							
7	für den Erwerb von Grundstücken und Gebäuden						
8	für Baumaßnahmen						
9	für den Erwerb von beweglichem Anlagevermögen	148,13	1.500,00		1.349,65	-150,35	
10	für den Erwerb von Finanzanlagen						
11	von aktivierbaren Zuwendungen						
12	Sonstige Investitionsauszahlungen						
<b>13</b>	<b>Summe: (invest. Auszahlungen)</b>	<b>148,13</b>	<b>1.500,00</b>		<b>1.349,65</b>	<b>-150,35</b>	
<b>14</b>	<b>Saldo: der Investitionstätigkeit (Einzahlungen ./. Auszahlungen)</b>	<b>-148,13</b>			<b>-1.349,65</b>	<b>-1.349,65</b>	



Kommune	9	Gemeinde Hürtgenwald
Produktbereich	901	Innere Verwaltung
Produktgruppe	9011	Politische Gremien und Verwaltungsführung
Produkt	90111	Politische Gremien und Verwaltungsführung

Teilergebnisrechnung						
Ertrags- und Aufwandsarten	Ergebnis des Vorjahres	Fortgeschriebener Ansatz des Haushaltsjahres 2021	davon Ermächtigungsübertragungen aus dem Vorjahr	Ist-Ergebnis des Haushaltsjahres 2021	Vergleich Ansatz/Ist (Sp.4./Sp.2)	Ermächtigungsübertragungen in das Folgejahr
	2020	2021	aus dem Vorjahr	2021		
	EUR	EUR	EUR	EUR	EUR	EUR
	1	2	3	4	5	6
1	Steuern und ähnliche Abgaben					
2	+ Zuwendungen und allgemeine Umlagen	148,13		895,65	895,65	
3	+ Sonstige Transfererträge					
4	+ Öffentlich-rechtliche Leistungsentgelte					
5	+ Privatrechtliche Leistungsentgelte					
6	+ Kostenerstattungen und Kostenumlagen	600,00		40,00	40,00	
7	+ Sonstige ordentliche Erträge					
8	+ Aktivierte Eigenleistungen					
9	+/- Bestandsveränderungen					
<b>10</b>	<b>= Ordentliche Erträge</b>	<b>748,13</b>		<b>935,65</b>	<b>935,65</b>	
11	- Personalaufwendungen	275.596,18	220.228,00	226.552,51	6.324,51	
12	- Versorgungsaufwendungen	76.385,66	72.868,00	69.450,69	-3.417,31	
13	- Aufwendungen für Sach- und Dienstleistungen			-0,32	-0,32	
14	- Bilanzielle Abschreibungen	148,13		895,65	895,65	
15	- Transferaufwendungen					
16	- Sonstige ordentliche Aufwendungen	132.825,01	166.050,00	147.629,66	-18.420,34	
<b>17</b>	<b>= Ordentliche Aufwendungen</b>	<b>484.954,98</b>	<b>459.146,00</b>	<b>444.528,19</b>	<b>-14.617,81</b>	
<b>18</b>	<b>= Ordentliches Ergebnis (= Zeilen 10 und 17)</b>	<b>-484.206,85</b>	<b>-459.146,00</b>	<b>-443.592,54</b>	<b>15.553,46</b>	
19	+ Finanzerträge					
20	- Zinsen und sonstige Finanzaufwendungen					
<b>21</b>	<b>= Finanzergebnis (= Zeilen 19 und 20)</b>					
<b>22</b>	<b>= Ergebnis aus laufender Verwaltungstätigkeit (= Zeilen 18 und 21)</b>	<b>-484.206,85</b>	<b>-459.146,00</b>	<b>-443.592,54</b>	<b>15.553,46</b>	
23	+ Außerordentliche Erträge					
24	- Außerordentliche Aufwendungen					
<b>25</b>	<b>= Außerordentliches Ergebnis (= Zeilen 23 und 24)</b>					
<b>26</b>	<b>= Ergebnis -vor Berücksichtigung der internen Leistungsbeziehungen-(= Zeilen 22 und 25)</b>	<b>-484.206,85</b>	<b>-459.146,00</b>	<b>-443.592,54</b>	<b>15.553,46</b>	
27	+ Erträge aus internen Leistungsbeziehungen					
28	- Aufwendungen aus internen Leistungsbeziehungen		725,00	6.459,95	5.734,95	
<b>29</b>	<b>= Teilergebnis (= Zeilen 26, 27, 28)</b>	<b>-484.206,85</b>	<b>-459.871,00</b>	<b>-450.052,49</b>	<b>9.818,51</b>	
30	- Globaler Minderaufwand					
<b>31</b>	<b>= Teilergebnis nach Abzug globaler Minderaufwand (= Zeilen 29 und 30)</b>	<b>-484.206,85</b>	<b>-459.871,00</b>	<b>-450.052,49</b>	<b>9.818,51</b>	



Teilfinanzrechnung A. Zahlungsnachweis							
Ein- und Auszahlungsarten		Ergebnis des Vorjahres	Fortgeschrie- bener Ansatz des Haushaltsja- hres 2021	davon Ermächtigung- s- übertragung- en aus dem Vorjahr	Ist- Ergebnis des Haushaltsja- hres 2021	Vergleich Ansatz/Ist (Sp.4./ Sp.2)	Ermächtigung- s- übertragung- en in das Folgejahr
		2020	2021	aus dem Vorjahr	2021	(Sp.4./ Sp.2)	in das Folgejahr
		EUR	EUR	EUR	EUR	EUR	EUR
		1	2	3	4	5	6
1	Steuern und ähnliche Abgaben						
2	Zuwendungen und allgemeine Umlagen						
3	Sonstige Transfereinzahlungen						
4	Öffentlich-rechtliche Leistungsentgelte						
5	Privatrechtliche Leistungsentgelte						
6	Kostenerstattungen, Kostenumlagen	600,00			40,00	40,00	
7	Sonstige Einzahlungen						
8	Zinsen und sonstige Finanzeinzahlungen						
<b>9</b>	<b>Einzahlungen aus laufender Verwaltungstätigkeit</b>	<b>600,00</b>			<b>40,00</b>	<b>40,00</b>	
10	Personalauszahlungen	176.721,80	184.835,00		190.314,86	5.479,86	
11	Versorgungsauszahlungen		72.868,00			-72.868,00	
12	Auszahlungen für Sach- und Dienstleistungen						
13	Zinsen und sonstige Finanzauszahlungen						
14	Transferauszahlungen						
15	Sonstige Auszahlungen	131.976,39	166.050,00		147.665,83	-18.384,17	
<b>16</b>	<b>Auszahlungen aus laufender Verwaltungstätigkeit</b>	<b>308.698,19</b>	<b>423.753,00</b>		<b>337.980,69</b>	<b>-85.772,31</b>	
<b>17</b>	<b>Saldo aus laufender Verwaltungstätigkeit</b>	<b>-308.098,19</b>	<b>-423.753,00</b>		<b>-337.940,69</b>	<b>85.812,31</b>	
<b>Investitionstätigkeit</b>							
<b>Einzahlungen</b>							
1	aus Zuwendungen für Investitionsmaßnahmen		1.500,00			-1.500,00	
2	aus der Veräußerung von Sachanlagen						
3	aus der Veräußerung von Finanzanlagen						
4	aus Beiträgen und ähnlichen Entgelten						
5	Sonstige Investitionseinzahlungen						
<b>6</b>	<b>Summe: (invest. Einzahlungen)</b>		<b>1.500,00</b>			<b>-1.500,00</b>	
<b>Auszahlungen</b>							
7	für den Erwerb von Grundstücken und Gebäuden						
8	für Baumaßnahmen						
9	für den Erwerb von beweglichem Anlagevermögen	148,13	1.500,00		1.349,65	-150,35	
10	für den Erwerb von Finanzanlagen						
11	von aktivierbaren Zuwendungen						
12	Sonstige Investitionsauszahlungen						
<b>13</b>	<b>Summe: (invest. Auszahlungen)</b>	<b>148,13</b>	<b>1.500,00</b>		<b>1.349,65</b>	<b>-150,35</b>	
<b>14</b>	<b>Saldo: der Investitionstätigkeit (Einzahlungen ./. Auszahlungen)</b>	<b>-148,13</b>			<b>-1.349,65</b>	<b>-1.349,65</b>	



Kommune 9 Gemeinde Hürtgenwald  
 Produktbereich 901 Innere Verwaltung  
 Produktgruppe 9012 Zentrale Dienste

### Teilergebnisrechnung

Ertrags- und Aufwandsarten		Ergebnis des Vorjahres	Fortgeschriebener Ansatz des Haushaltsjahres 2021	davon Ermächtigungsübertragungen aus dem Vorjahr	Ist-Ergebnis des Haushaltsjahres 2021	Vergleich Ansatz/Ist (Sp.4./Sp.2)	Ermächtigungsübertragungen in das Folgejahr
		2020	2021	aus dem Vorjahr	2021		
		EUR	EUR	EUR	EUR	EUR	EUR
		1	2	3	4	5	6
1	Steuern und ähnliche Abgaben						
2	+ Zuwendungen und allgemeine Umlagen	11.798,89	6.200,00		7.459,73	1.259,73	
3	+ Sonstige Transfererträge						
4	+ Öffentlich-rechtliche Leistungsentgelte	787,25	1.500,00		617,60	-882,40	
5	+ Privatrechtliche Leistungsentgelte	88,56			88,56	88,56	
6	+ Kostenerstattungen und Kostenumlagen	9.232,33	1.003,00		1.697,33	694,33	
7	+ Sonstige ordentliche Erträge	190,00	190,00		190,00		
8	+ Aktivierte Eigenleistungen						
9	+/- Bestandsveränderungen						
<b>10</b>	<b>= Ordentliche Erträge</b>	<b>22.097,03</b>	<b>8.893,00</b>		<b>10.053,22</b>	<b>1.160,22</b>	
11	- Personalaufwendungen	541.858,66	415.869,00		357.396,98	-58.472,02	
12	- Versorgungsaufwendungen	93.515,09	53.483,00		46.640,80	-6.842,20	
13	- Aufwendungen für Sach- und Dienstleistungen	126.506,80	113.905,00		46.601,02	-67.303,98	
14	- Bilanzielle Abschreibungen	66.493,89	113.400,00		62.156,73	-51.243,27	
15	- Transferaufwendungen						
16	- Sonstige ordentliche Aufwendungen	122.358,96	126.671,00		123.080,77	-3.590,23	
<b>17</b>	<b>= Ordentliche Aufwendungen</b>	<b>950.733,40</b>	<b>823.328,00</b>		<b>635.876,30</b>	<b>-187.451,70</b>	
<b>18</b>	<b>= Ordentliches Ergebnis (= Zeilen 10 und 17)</b>	<b>-928.636,37</b>	<b>-814.435,00</b>		<b>-625.823,08</b>	<b>188.611,92</b>	
19	+ Finanzerträge						
20	- Zinsen und sonstige Finanzaufwendungen						
<b>21</b>	<b>= Finanzergebnis (= Zeilen 19 und 20)</b>						
<b>22</b>	<b>= Ergebnis aus laufender Verwaltungstätigkeit (= Zeilen 18 und 21)</b>	<b>-928.636,37</b>	<b>-814.435,00</b>		<b>-625.823,08</b>	<b>188.611,92</b>	
23	+ Außerordentliche Erträge	82.846,86					
24	- Außerordentliche Aufwendungen						
<b>25</b>	<b>= Außerordentliches Ergebnis (= Zeilen 23 und 24)</b>	<b>82.846,86</b>					
<b>26</b>	<b>= Ergebnis -vor Berücksichtigung der internen Leistungsbeziehungen-(= Zeilen 22 und 25)</b>	<b>-845.789,51</b>	<b>-814.435,00</b>		<b>-625.823,08</b>	<b>188.611,92</b>	
27	+ Erträge aus internen Leistungsbeziehungen	274.605,00	24.931,00		344.308,00	319.377,00	
28	- Aufwendungen aus internen Leistungsbeziehungen	38.478,10	26.785,00		35.283,77	8.498,77	
<b>29</b>	<b>= Teilergebnis (= Zeilen 26, 27, 28)</b>	<b>-609.662,61</b>	<b>-816.289,00</b>		<b>-316.798,85</b>	<b>499.490,15</b>	
30	- Globaler Minderaufwand						
<b>31</b>	<b>= Teilergebnis nach Abzug globaler Minderaufwand (= Zeilen 29 und 30)</b>	<b>-609.662,61</b>	<b>-816.289,00</b>		<b>-316.798,85</b>	<b>499.490,15</b>	



Teilfinanzrechnung A. Zahlungsnachweis							
Ein- und Auszahlungsarten		Ergebnis des Vorjahres	Fortgeschrie- bener Ansatz des Haushaltsja- hres 2021	davon Ermächtigung- s- übertragung- en aus dem Vorjahr	Ist- Ergebnis des Haushaltsja- hres 2021	Vergleich Ansatz/Ist (Sp.4./. Sp.2)	Ermächtigung- s- übertragung- en in das Folgejahr
		2020	2021	aus dem Vorjahr	2021	(Sp.4./. Sp.2)	in das Folgejahr
		EUR	EUR	EUR	EUR	EUR	EUR
		1	2	3	4	5	6
1	Steuern und ähnliche Abgaben						
2	Zuwendungen und allgemeine Umlagen						
3	Sonstige Transfereinzahlungen						
4	Öffentlich-rechtliche Leistungsentgelte	787,25	1.500,00		617,60	-882,40	
5	Privatrechtliche Leistungsentgelte	88,56			88,56	88,56	
6	Kostenerstattungen, Kostenumlagen	9.249,16	1.003,00		1.643,66	640,66	
7	Sonstige Einzahlungen				2.749,78	2.749,78	
8	Zinsen und sonstige Finanzeinzahlungen	95.489,06			101.906,71	101.906,71	
<b>9</b>	<b>Einzahlungen aus laufender Verwaltungstätigkeit</b>	<b>105.614,03</b>	<b>2.503,00</b>		<b>107.006,31</b>	<b>104.503,31</b>	
10	Personalauszahlungen	415.219,89	389.892,00		331.566,89	-58.325,11	
11	Versorgungsauszahlungen		53.483,00			-53.483,00	
12	Auszahlungen für Sach- und Dienstleistungen	58.153,17	113.905,00		46.047,85	-67.857,15	
13	Zinsen und sonstige Finanzauszahlungen						
14	Transferauszahlungen						
15	Sonstige Auszahlungen	122.498,34	126.671,00		113.798,59	-12.872,41	
<b>16</b>	<b>Auszahlungen aus laufender Verwaltungstätigkeit</b>	<b>595.871,40</b>	<b>683.951,00</b>		<b>491.413,33</b>	<b>-192.537,67</b>	
<b>17</b>	<b>Saldo aus laufender Verwaltungstätigkeit</b>	<b>-490.257,37</b>	<b>-681.448,00</b>		<b>-384.407,02</b>	<b>297.040,98</b>	
<b>Investitionstätigkeit</b>							
<b>Einzahlungen</b>							
1	aus Zuwendungen für Investitionsmaßnahmen	1.471,24	38.750,00			-38.750,00	
2	aus der Veräußerung von Sachanlagen						
3	aus der Veräußerung von Finanzanlagen						
4	aus Beiträgen und ähnlichen Entgelten						
5	Sonstige Investitionseinzahlungen						
<b>6</b>	<b>Summe: (invest. Einzahlungen)</b>	<b>1.471,24</b>	<b>38.750,00</b>			<b>-38.750,00</b>	
<b>Auszahlungen</b>							
7	für den Erwerb von Grundstücken und Gebäuden						
8	für Baumaßnahmen						
9	für den Erwerb von beweglichem Anlagevermögen	2.512,89	38.750,00		4.219,34	-34.530,66	
10	für den Erwerb von Finanzanlagen						
11	von aktivierbaren Zuwendungen						
12	Sonstige Investitionsauszahlungen						
<b>13</b>	<b>Summe: (invest. Auszahlungen)</b>	<b>2.512,89</b>	<b>38.750,00</b>		<b>4.219,34</b>	<b>-34.530,66</b>	
<b>14</b>	<b>Saldo: der Investitionstätigkeit (Einzahlungen ./. Auszahlungen)</b>	<b>-1.041,65</b>			<b>-4.219,34</b>	<b>-4.219,34</b>	



Kommune 9 Gemeinde Hürtgenwald  
 Produktbereich 901 Innere Verwaltung  
 Produktgruppe 9012 Zentrale Dienste

**Teilfinanzrechnung**  
**B. Nachweis einzelner Investitionsmaßnahmen**

Investitionsmaßnahmen oberhalb der festgesetzten Wertgrenzen	Ergebnis des Vorjahres	Fortgeschrie- bener Ansatz des Haushaltsja- hres 2021	davon Ermächtigung- s- übertragung- en aus dem Vorjahr	Ist- Ergebnis des Haushaltsja- hres 2021	Vergleich Ansatz/Ist (Sp.4./. Sp.2)	Ermächtigung- s- übertragung- en in das Folgejahr
	2020	2021	EUR	EUR	EUR	EUR
	EUR	EUR	EUR	EUR	EUR	EUR
	1	2	3	4	5	6
<b>Maßnahme: Corona Umsetzung des Infektionsschutz</b>						
+ Einzahlungen aus Zuwendungen für Investitionsmaßnahmen						
+ Einzahlungen aus der Veräußerung von Sachanlagen						
+ Einzahlungen aus der Veräußerung von Finanzanlagen						
+ Einzahlungen aus Beiträgen u.ä. Entgelten						
+ Sonstige Investitionseinzahlungen						
<b>= Summe: (investive Einzahlungen)</b>						
- Auszahlungen für den Erwerb von Grundstücken und Gebäuden						
- Auszahlungen für Baumaßnahmen						
- Auszahlungen für den Erwerb von beweglichem Anlagevermögen	654,50					
- Auszahlungen für den Erwerb von Finanzanlagen						
- Auszahlungen von aktivierbaren Zuwendungen						
- Sonstige Investitionsauszahlungen						
<b>= Summe: (investive Auszahlungen)</b>	<b>654,50</b>					
<b>= Saldo: (Einzahlungen ./ Auszahlungen)</b>	<b>-654,50</b>					



Teilergebnisrechnung						
Ertrags- und Aufwandsarten	Ergebnis des Vorjahres	Fortgeschriebener Ansatz des Haushaltsjahres 2021	davon Ermächtigungsübertragungen aus dem Vorjahr	Ist-Ergebnis des Haushaltsjahres 2021	Vergleich Ansatz/Ist (Sp.4./Sp.2)	Ermächtigungsübertragungen in das Folgejahr
	2020	2021	aus dem Vorjahr	2021		
	EUR	EUR	EUR	EUR	EUR	EUR
	1	2	3	4	5	6
1	Steuern und ähnliche Abgaben					
2	+ Zuwendungen und allgemeine Umlagen	11.798,89	6.200,00	7.459,73	1.259,73	
3	+ Sonstige Transfererträge					
4	+ Öffentlich-rechtliche Leistungsentgelte	787,25	1.500,00	617,60	-882,40	
5	+ Privatrechtliche Leistungsentgelte	88,56		88,56	88,56	
6	+ Kostenerstattungen und Kostenumlagen	9.232,33	1.003,00	1.697,33	694,33	
7	+ Sonstige ordentliche Erträge	190,00	190,00	190,00		
8	+ Aktivierte Eigenleistungen					
9	+/- Bestandsveränderungen					
<b>10</b>	<b>= Ordentliche Erträge</b>	<b>22.097,03</b>	<b>8.893,00</b>	<b>10.053,22</b>	<b>1.160,22</b>	
11	- Personalaufwendungen	541.858,66	415.869,00	357.396,98	-58.472,02	
12	- Versorgungsaufwendungen	93.515,09	53.483,00	46.640,80	-6.842,20	
13	- Aufwendungen für Sach- und Dienstleistungen	126.506,80	113.905,00	46.601,02	-67.303,98	
14	- Bilanzielle Abschreibungen	66.493,89	113.400,00	62.156,73	-51.243,27	
15	- Transferaufwendungen					
16	- Sonstige ordentliche Aufwendungen	122.358,96	126.671,00	123.080,77	-3.590,23	
<b>17</b>	<b>= Ordentliche Aufwendungen</b>	<b>950.733,40</b>	<b>823.328,00</b>	<b>635.876,30</b>	<b>-187.451,70</b>	
<b>18</b>	<b>= Ordentliches Ergebnis (= Zeilen 10 und 17)</b>	<b>-928.636,37</b>	<b>-814.435,00</b>	<b>-625.823,08</b>	<b>188.611,92</b>	
19	+ Finanzerträge					
20	- Zinsen und sonstige Finanzaufwendungen					
<b>21</b>	<b>= Finanzergebnis (= Zeilen 19 und 20)</b>					
<b>22</b>	<b>= Ergebnis aus laufender Verwaltungstätigkeit (= Zeilen 18 und 21)</b>	<b>-928.636,37</b>	<b>-814.435,00</b>	<b>-625.823,08</b>	<b>188.611,92</b>	
23	+ Außerordentliche Erträge	82.846,86				
24	- Außerordentliche Aufwendungen					
<b>25</b>	<b>= Außerordentliches Ergebnis (= Zeilen 23 und 24)</b>	<b>82.846,86</b>				
<b>26</b>	<b>= Ergebnis -vor Berücksichtigung der internen Leistungsbeziehungen-(= Zeilen 22 und 25)</b>	<b>-845.789,51</b>	<b>-814.435,00</b>	<b>-625.823,08</b>	<b>188.611,92</b>	
27	+ Erträge aus internen Leistungsbeziehungen	274.605,00	24.931,00	344.308,00	319.377,00	
28	- Aufwendungen aus internen Leistungsbeziehungen	38.478,10	26.785,00	35.283,77	8.498,77	
<b>29</b>	<b>= Teilergebnis (= Zeilen 26, 27, 28)</b>	<b>-609.662,61</b>	<b>-816.289,00</b>	<b>-316.798,85</b>	<b>499.490,15</b>	
30	- Globaler Minderaufwand					
<b>31</b>	<b>= Teilergebnis nach Abzug globaler Minderaufwand (= Zeilen 29 und 30)</b>	<b>-609.662,61</b>	<b>-816.289,00</b>	<b>-316.798,85</b>	<b>499.490,15</b>	



Kommune	9	Gemeinde Hürtgenwald
Produktbereich	901	Innere Verwaltung
Produktgruppe	9012	Zentrale Dienste
Produkt	90121	Dienstleistungen für die Gesamtverwaltung

Teilfinanzrechnung A. Zahlungsnachweis							
Ein- und Auszahlungsarten		Ergebnis des Vorjahres	Fortgeschriebener Ansatz des Haushaltsjahres 2021	davon Ermächtigungsübertragungen aus dem Vorjahr	Ist-Ergebnis des Haushaltsjahres 2021	Vergleich Ansatz/Ist (Sp.4./Sp.2)	Ermächtigungsübertragungen in das Folgejahr
		2020	2021	aus dem Vorjahr	2021		
		EUR	EUR	EUR	EUR	EUR	EUR
		1	2	3	4	5	6
1	Steuern und ähnliche Abgaben						
2	Zuwendungen und allgemeine Umlagen						
3	Sonstige Transfereinzahlungen						
4	Öffentlich-rechtliche Leistungsentgelte	787,25	1.500,00		617,60	-882,40	
5	Privatrechtliche Leistungsentgelte	88,56			88,56	88,56	
6	Kostenerstattungen, Kostenumlagen	9.249,16	1.003,00		1.643,66	640,66	
7	Sonstige Einzahlungen				2.749,78	2.749,78	
8	Zinsen und sonstige Finanzeinzahlungen	95.489,06			101.906,71	101.906,71	
<b>9</b>	<b>Einzahlungen aus laufender Verwaltungstätigkeit</b>	<b>105.614,03</b>	<b>2.503,00</b>		<b>107.006,31</b>	<b>104.503,31</b>	
10	Personalauszahlungen	415.219,89	389.892,00		331.566,89	-58.325,11	
11	Versorgungsauszahlungen		53.483,00			-53.483,00	
12	Auszahlungen für Sach- und Dienstleistungen	58.153,17	113.905,00		46.047,85	-67.857,15	
13	Zinsen und sonstige Finanzauszahlungen						
14	Transferauszahlungen						
15	Sonstige Auszahlungen	122.498,34	126.671,00		113.798,59	-12.872,41	
<b>16</b>	<b>Auszahlungen aus laufender Verwaltungstätigkeit</b>	<b>595.871,40</b>	<b>683.951,00</b>		<b>491.413,33</b>	<b>-192.537,67</b>	
<b>17</b>	<b>Saldo aus laufender Verwaltungstätigkeit</b>	<b>-490.257,37</b>	<b>-681.448,00</b>		<b>-384.407,02</b>	<b>297.040,98</b>	
<b>Investitionstätigkeit</b>							
<b>Einzahlungen</b>							
1	aus Zuwendungen für Investitionsmaßnahmen	1.471,24	38.750,00			-38.750,00	
2	aus der Veräußerung von Sachanlagen						
3	aus der Veräußerung von Finanzanlagen						
4	aus Beiträgen und ähnlichen Entgelten						
5	Sonstige Investitionseinzahlungen						
<b>6</b>	<b>Summe: (invest. Einzahlungen)</b>	<b>1.471,24</b>	<b>38.750,00</b>			<b>-38.750,00</b>	
<b>Auszahlungen</b>							
7	für den Erwerb von Grundstücken und Gebäuden						
8	für Baumaßnahmen						
9	für den Erwerb von beweglichem Anlagevermögen	2.512,89	38.750,00		4.219,34	-34.530,66	
10	für den Erwerb von Finanzanlagen						
11	von aktivierbaren Zuwendungen						
12	Sonstige Investitionsauszahlungen						
<b>13</b>	<b>Summe: (invest. Auszahlungen)</b>	<b>2.512,89</b>	<b>38.750,00</b>		<b>4.219,34</b>	<b>-34.530,66</b>	
<b>14</b>	<b>Saldo: der Investitionstätigkeit (Einzahlungen ./ Auszahlungen)</b>	<b>-1.041,65</b>			<b>-4.219,34</b>	<b>-4.219,34</b>	



Kommune 9 Gemeinde Hürtgenwald  
 Produktbereich 901 Innere Verwaltung  
 Produktgruppe 9012 Zentrale Dienste  
 Produkt 90121 Dienstleistungen für die Gesamtverwaltung



**Teilfinanzrechnung  
 B. Nachweis einzelner Investitionsmaßnahmen**

Investitionsmaßnahmen oberhalb der festgesetzten Wertgrenzen	Ergebnis des Vorjahres	Fortgeschrie bener Ansatz des Haushaltsja hres 2021	davon Ermächtigung s- übertragung en aus dem Vorjahr	Ist- Ergebnis des Haushaltsja hres 2021	Vergleich Ansatz/Ist (Sp.4./. Sp.2)	Ermächtigung s- übertragung en in das Folgejahr
	2020	2021	aus dem Vorjahr	2021	Sp.4./. Sp.2)	in das Folgejahr
	EUR	EUR	EUR	EUR	EUR	EUR
1	2	3	4	5	6	
<b>Maßnahme: Corona Umsetzung des Infektionsschutz</b>						
+ Einzahlungen aus Zuwendungen für Investitionsmaßnahmen						
+ Einzahlungen aus der Veräußerung von Sachanlagen						
+ Einzahlungen aus der Veräußerung von Finanzanlagen						
+ Einzahlungen aus Beiträgen u.ä. Entgelten						
+ Sonstige Investitionseinzahlungen						
<b>= Summe: (investive Einzahlungen)</b>						
- Auszahlungen für den Erwerb von Grundstücken und Gebäuden						
- Auszahlungen für Baumaßnahmen						
- Auszahlungen für den Erwerb von beweglichem Anlagevermögen	654,50					
- Auszahlungen für den Erwerb von Finanzanlagen						
- Auszahlungen von aktivierbaren Zuwendungen						
- Sonstige Investitionsauszahlungen						
<b>= Summe: (investive Auszahlungen)</b>	<b>654,50</b>					
<b>= Saldo: (Einzahlungen ./ Auszahlungen)</b>	<b>-654,50</b>					



Kommune 9 Gemeinde Hürtgenwald  
 Produktbereich 901 Innere Verwaltung  
 Produktgruppe 9013 Finanzmanagement und Rechnungswesen

### Teilergebnisrechnung

Ertrags- und Aufwandsarten		Ergebnis des Vorjahres	Fortgeschriebener Ansatz des Haushaltsjahres 2021	davon Ermächtigungsübertragungen aus dem Vorjahr	Ist-Ergebnis des Haushaltsjahres 2021	Vergleich Ansatz/Ist (Sp.4./Sp.2)	Ermächtigungsübertragungen in das Folgejahr
		2020	2021	aus dem Vorjahr	2021	(Sp.4./Sp.2)	in das Folgejahr
		EUR	EUR	EUR	EUR	EUR	EUR
		1	2	3	4	5	6
1	Steuern und ähnliche Abgaben						
2	+ Zuwendungen und allgemeine Umlagen	38,00	40,00		39,00	-1,00	
3	+ Sonstige Transfererträge						
4	+ Öffentlich-rechtliche Leistungsentgelte	8.663,28	10.400,00		6.861,87	-3.538,13	
5	+ Privatrechtliche Leistungsentgelte						
6	+ Kostenerstattungen und Kostenumlagen	56,53	68,00		56,46	-11,54	
7	+ Sonstige ordentliche Erträge	62.620,10	44.300,00		59.124,69	14.824,69	
8	+ Aktivierte Eigenleistungen						
9	+/- Bestandsveränderungen						
<b>10</b>	<b>= Ordentliche Erträge</b>	<b>71.377,91</b>	<b>54.808,00</b>		<b>66.082,02</b>	<b>11.274,02</b>	
11	- Personalaufwendungen	378.781,22	332.309,00		323.155,94	-9.153,06	
12	- Versorgungsaufwendungen	55.428,96	49.757,00		48.174,03	-1.582,97	
13	- Aufwendungen für Sach- und Dienstleistungen	1.249,71	32.500,00		571,20	-31.928,80	
14	- Bilanzielle Abschreibungen	230,50	40,00		5.140,20	5.100,20	
15	- Transferaufwendungen						
16	- Sonstige ordentliche Aufwendungen	56.950,97	61.772,00		47.061,35	-14.710,65	
<b>17</b>	<b>= Ordentliche Aufwendungen</b>	<b>492.641,36</b>	<b>476.378,00</b>		<b>424.102,72</b>	<b>-52.275,28</b>	
<b>18</b>	<b>= Ordentliches Ergebnis (= Zeilen 10 und 17)</b>	<b>-421.263,45</b>	<b>-421.570,00</b>		<b>-358.020,70</b>	<b>63.549,30</b>	
19	+ Finanzerträge						
20	- Zinsen und sonstige Finanzaufwendungen	981,00			2.996,28	2.996,28	
<b>21</b>	<b>= Finanzergebnis (= Zeilen 19 und 20)</b>	<b>-981,00</b>			<b>-2.996,28</b>	<b>-2.996,28</b>	
<b>22</b>	<b>= Ergebnis aus laufender Verwaltungstätigkeit (= Zeilen 18 und 21)</b>	<b>-422.244,45</b>	<b>-421.570,00</b>		<b>-361.016,98</b>	<b>60.553,02</b>	
23	+ Außerordentliche Erträge						
24	- Außerordentliche Aufwendungen						
<b>25</b>	<b>= Außerordentliches Ergebnis (= Zeilen 23 und 24)</b>						
<b>26</b>	<b>= Ergebnis -vor Berücksichtigung der internen Leistungsbeziehungen-(= Zeilen 22 und 25)</b>	<b>-422.244,45</b>	<b>-421.570,00</b>		<b>-361.016,98</b>	<b>60.553,02</b>	
27	+ Erträge aus internen Leistungsbeziehungen		165.184,00			-165.184,00	
28	- Aufwendungen aus internen Leistungsbeziehungen		26.886,00		30.443,00	3.557,00	
<b>29</b>	<b>= Teilergebnis (= Zeilen 26, 27, 28)</b>	<b>-422.244,45</b>	<b>-283.272,00</b>		<b>-391.459,98</b>	<b>-108.187,98</b>	
30	- Globaler Minderaufwand						
<b>31</b>	<b>= Teilergebnis nach Abzug globaler Minderaufwand (= Zeilen 29 und 30)</b>	<b>-422.244,45</b>	<b>-283.272,00</b>		<b>-391.459,98</b>	<b>-108.187,98</b>	



Teilfinanzrechnung A. Zahlungsnachweis							
Ein- und Auszahlungsarten		Ergebnis des Vorjahres	Fortgeschrie- bener Ansatz des Haushaltsja- hres 2021	davon Ermächtigung- s- übertragung en aus dem Vorjahr	Ist- Ergebnis des Haushaltsja- hres 2021	Vergleich Ansatz/Ist (Sp.4./. Sp.2)	Ermächtigung- s- übertragung en in das Folgejahr
		2020	2021	aus dem Vorjahr	2021	(Sp.4./. Sp.2)	in das Folgejahr
		EUR	EUR	EUR	EUR	EUR	EUR
		1	2	3	4	5	6
1	Steuern und ähnliche Abgaben	261,49			3.654,94	3.654,94	
2	Zuwendungen und allgemeine Umlagen						
3	Sonstige Transfereinzahlungen						
4	Öffentlich-rechtliche Leistungsentgelte	8.680,56	10.400,00		11.939,59	1.539,59	
5	Privatrechtliche Leistungsentgelte						
6	Kostenerstattungen, Kostenumlagen	56,53	68,00		56,46	-11,54	
7	Sonstige Einzahlungen	35.918,10	43.300,00		28.877,53	-14.422,47	
8	Zinsen und sonstige Finanzeinzahlungen	1.117,33					
<b>9</b>	<b>Einzahlungen aus laufender Verwaltungstätigkeit</b>	<b>46.034,01</b>	<b>53.768,00</b>		<b>44.528,52</b>	<b>-9.239,48</b>	
10	Personalauszahlungen	306.389,68	308.143,00		295.064,52	-13.078,48	
11	Versorgungsauszahlungen		49.757,00			-49.757,00	
12	Auszahlungen für Sach- und Dienstleistungen	855,31	32.500,00		561,00	-31.939,00	
13	Zinsen und sonstige Finanzauszahlungen	981,00			2.974,98	2.974,98	
14	Transferauszahlungen						
15	Sonstige Auszahlungen	51.362,17	60.772,00		48.875,96	-11.896,04	
<b>16</b>	<b>Auszahlungen aus laufender Verwaltungstätigkeit</b>	<b>359.588,16</b>	<b>451.172,00</b>		<b>347.476,46</b>	<b>-103.695,54</b>	
<b>17</b>	<b>Saldo aus laufender Verwaltungstätigkeit</b>	<b>-313.554,15</b>	<b>-397.404,00</b>		<b>-302.947,94</b>	<b>94.456,06</b>	
<b>Investitionstätigkeit</b>							
<b>Einzahlungen</b>							
1	aus Zuwendungen für Investitionsmaßnahmen						
2	aus der Veräußerung von Sachanlagen						
3	aus der Veräußerung von Finanzanlagen						
4	aus Beiträgen und ähnlichen Entgelten						
5	Sonstige Investitionseinzahlungen						
<b>6</b>	<b>Summe: (invest. Einzahlungen)</b>						
<b>Auszahlungen</b>							
7	für den Erwerb von Grundstücken und Gebäuden						
8	für Baumaßnahmen						
9	für den Erwerb von beweglichem Anlagevermögen						
10	für den Erwerb von Finanzanlagen						
11	von aktivierbaren Zuwendungen						
12	Sonstige Investitionsauszahlungen						
<b>13</b>	<b>Summe: (invest. Auszahlungen)</b>						
<b>14</b>	<b>Saldo: der Investitionstätigkeit (Einzahlungen ./. Auszahlungen)</b>						



Kommune	9	Gemeinde Hürtgenwald
Produktbereich	901	Innere Verwaltung
Produktgruppe	9013	Finanzmanagement und Rechnungswesen
Produkt	90131	Finanzmanagement und Rechnungswesen

### Teilergebnisrechnung

Ertrags- und Aufwandsarten		Ergebnis des Vorjahres	Fortgeschriebener Ansatz des Haushaltsjahres 2021	davon Ermächtigungsübertragungen aus dem Vorjahr	Ist-Ergebnis des Haushaltsjahres 2021	Vergleich Ansatz/Ist (Sp.4./Sp.2)	Ermächtigungsübertragungen in das Folgejahr
		2020	2021	aus dem Vorjahr			
		EUR	EUR	EUR	EUR	EUR	EUR
		1	2	3	4	5	6
1	Steuern und ähnliche Abgaben						
2	+ Zuwendungen und allgemeine Umlagen	38,00	40,00		39,00	-1,00	
3	+ Sonstige Transfererträge						
4	+ Öffentlich-rechtliche Leistungsentgelte	8.663,28	10.400,00		6.861,87	-3.538,13	
5	+ Privatrechtliche Leistungsentgelte						
6	+ Kostenerstattungen und Kostenumlagen	56,53	68,00		56,46	-11,54	
7	+ Sonstige ordentliche Erträge	62.620,10	44.300,00		59.124,69	14.824,69	
8	+ Aktivierte Eigenleistungen						
9	+/- Bestandsveränderungen						
<b>10</b>	<b>= Ordentliche Erträge</b>	<b>71.377,91</b>	<b>54.808,00</b>		<b>66.082,02</b>	<b>11.274,02</b>	
11	- Personalaufwendungen	378.781,22	332.309,00		323.155,94	-9.153,06	
12	- Versorgungsaufwendungen	55.428,96	49.757,00		48.174,03	-1.582,97	
13	- Aufwendungen für Sach- und Dienstleistungen	1.249,71	32.500,00		571,20	-31.928,80	
14	- Bilanzielle Abschreibungen	230,50	40,00		5.140,20	5.100,20	
15	- Transferaufwendungen						
16	- Sonstige ordentliche Aufwendungen	56.950,97	61.772,00		47.061,35	-14.710,65	
<b>17</b>	<b>= Ordentliche Aufwendungen</b>	<b>492.641,36</b>	<b>476.378,00</b>		<b>424.102,72</b>	<b>-52.275,28</b>	
<b>18</b>	<b>= Ordentliches Ergebnis (= Zeilen 10 und 17)</b>	<b>-421.263,45</b>	<b>-421.570,00</b>		<b>-358.020,70</b>	<b>63.549,30</b>	
19	+ Finanzerträge						
20	- Zinsen und sonstige Finanzaufwendungen	981,00			2.996,28	2.996,28	
<b>21</b>	<b>= Finanzergebnis (= Zeilen 19 und 20)</b>	<b>-981,00</b>			<b>-2.996,28</b>	<b>-2.996,28</b>	
<b>22</b>	<b>= Ergebnis aus laufender Verwaltungstätigkeit (= Zeilen 18 und 21)</b>	<b>-422.244,45</b>	<b>-421.570,00</b>		<b>-361.016,98</b>	<b>60.553,02</b>	
23	+ Außerordentliche Erträge						
24	- Außerordentliche Aufwendungen						
<b>25</b>	<b>= Außerordentliches Ergebnis (= Zeilen 23 und 24)</b>						
<b>26</b>	<b>= Ergebnis -vor Berücksichtigung der internen Leistungsbeziehungen-(= Zeilen 22 und 25)</b>	<b>-422.244,45</b>	<b>-421.570,00</b>		<b>-361.016,98</b>	<b>60.553,02</b>	
27	+ Erträge aus internen Leistungsbeziehungen		165.184,00			-165.184,00	
28	- Aufwendungen aus internen Leistungsbeziehungen		26.886,00		30.443,00	3.557,00	
<b>29</b>	<b>= Teilergebnis (= Zeilen 26, 27, 28)</b>	<b>-422.244,45</b>	<b>-283.272,00</b>		<b>-391.459,98</b>	<b>-108.187,98</b>	
30	- Globaler Minderaufwand						
<b>31</b>	<b>= Teilergebnis nach Abzug globaler Minderaufwand (= Zeilen 29 und 30)</b>	<b>-422.244,45</b>	<b>-283.272,00</b>		<b>-391.459,98</b>	<b>-108.187,98</b>	



<b>Teilfinanzrechnung A. Zahlungsnachweis</b>							
Ein- und Auszahlungsarten		Ergebnis des Vorjahres	Fortgeschrie- bener Ansatz des Haushaltsja- hres 2021	davon Ermächtigung- s- übertragung- en aus dem Vorjahr EUR	Ist- Ergebnis des Haushaltsja- hres 2021	Vergleich Ansatz/Ist (Sp.4./. Sp.2)	Ermächtigung- s- übertragung- en in das Folgejahr
		2020	2021	EUR	EUR	EUR	EUR
		1	2	3	4	5	6
1	Steuern und ähnliche Abgaben	261,49			3.654,94	3.654,94	
2	Zuwendungen und allgemeine Umlagen						
3	Sonstige Transfereinzahlungen						
4	Öffentlich-rechtliche Leistungsentgelte	8.680,56	10.400,00		11.939,59	1.539,59	
5	Privatrechtliche Leistungsentgelte						
6	Kostenerstattungen, Kostenumlagen	56,53	68,00		56,46	-11,54	
7	Sonstige Einzahlungen	35.918,10	43.300,00		28.877,53	-14.422,47	
8	Zinsen und sonstige Finanzeinzahlungen	1.117,33					
<b>9</b>	<b>Einzahlungen aus laufender Verwaltungstätigkeit</b>	<b>46.034,01</b>	<b>53.768,00</b>		<b>44.528,52</b>	<b>-9.239,48</b>	
10	Personalauszahlungen	306.389,68	308.143,00		295.064,52	-13.078,48	
11	Versorgungsauszahlungen		49.757,00			-49.757,00	
12	Auszahlungen für Sach- und Dienstleistungen	855,31	32.500,00		561,00	-31.939,00	
13	Zinsen und sonstige Finanzauszahlungen	981,00			2.974,98	2.974,98	
14	Transferauszahlungen						
15	Sonstige Auszahlungen	51.362,17	60.772,00		48.875,96	-11.896,04	
<b>16</b>	<b>Auszahlungen aus laufender Verwaltungstätigkeit</b>	<b>359.588,16</b>	<b>451.172,00</b>		<b>347.476,46</b>	<b>-103.695,54</b>	
<b>17</b>	<b>Saldo aus laufender Verwaltungstätigkeit</b>	<b>-313.554,15</b>	<b>-397.404,00</b>		<b>-302.947,94</b>	<b>94.456,06</b>	
<b>Investitionstätigkeit</b>							
<b>Einzahlungen</b>							
1	aus Zuwendungen für Investitionsmaßnahmen						
2	aus der Veräußerung von Sachanlagen						
3	aus der Veräußerung von Finanzanlagen						
4	aus Beiträgen und ähnlichen Entgelten						
5	Sonstige Investitionseinzahlungen						
<b>6</b>	<b>Summe: (invest. Einzahlungen)</b>						
<b>Auszahlungen</b>							
7	für den Erwerb von Grundstücken und Gebäuden						
8	für Baumaßnahmen						
9	für den Erwerb von beweglichem Anlagevermögen						
10	für den Erwerb von Finanzanlagen						
11	von aktivierbaren Zuwendungen						
12	Sonstige Investitionsauszahlungen						
<b>13</b>	<b>Summe: (invest. Auszahlungen)</b>						
<b>14</b>	<b>Saldo: der Investitionstätigkeit (Einzahlungen ./. Auszahlungen)</b>						



Kommune 9 Gemeinde Hürtgenwald  
 Produktbereich 901 Innere Verwaltung  
 Produktgruppe 9014 Personalmanagement

### Teilergebnisrechnung

Ertrags- und Aufwandsarten		Ergebnis des Vorjahres	Fortgeschriebener Ansatz des Haushaltsjahres 2021	davon Ermächtigungsübertragungen aus dem Vorjahr	Ist-Ergebnis des Haushaltsjahres 2021	Vergleich Ansatz/Ist (Sp.4./Sp.2)	Ermächtigungsübertragungen in das Folgejahr
		2020	2021	aus dem Vorjahr	2021		
		EUR	EUR	EUR	EUR	EUR	EUR
		1	2	3	4	5	6
1	Steuern und ähnliche Abgaben						
2	+ Zuwendungen und allgemeine Umlagen						
3	+ Sonstige Transfererträge						
4	+ Öffentlich-rechtliche Leistungsentgelte						
5	+ Privatrechtliche Leistungsentgelte						
6	+ Kostenerstattungen und Kostenumlagen	8.436,00			30.483,45	30.483,45	
7	+ Sonstige ordentliche Erträge				1.544,12	1.544,12	
8	+ Aktivierte Eigenleistungen						
9	+/- Bestandsveränderungen						
<b>10</b>	<b>= Ordentliche Erträge</b>	<b>8.436,00</b>			<b>32.027,57</b>	<b>32.027,57</b>	
11	- Personalaufwendungen	-27.953,85	164.832,00		-138.802,94	-303.634,94	
12	- Versorgungsaufwendungen	51.889,01	40.000,00		44.358,51	4.358,51	
13	- Aufwendungen für Sach- und Dienstleistungen	54.053,53	12.000,00		8.227,91	-3.772,09	
14	- Bilanzielle Abschreibungen				0,01	0,01	
15	- Transferaufwendungen						
16	- Sonstige ordentliche Aufwendungen	20.936,42	29.620,00		31.485,35	1.865,35	
<b>17</b>	<b>= Ordentliche Aufwendungen</b>	<b>98.925,11</b>	<b>246.452,00</b>		<b>-54.731,16</b>	<b>-301.183,16</b>	
<b>18</b>	<b>= Ordentliches Ergebnis (= Zeilen 10 und 17)</b>	<b>-90.489,11</b>	<b>-246.452,00</b>		<b>86.758,73</b>	<b>333.210,73</b>	
19	+ Finanzerträge						
20	- Zinsen und sonstige Finanzaufwendungen						
<b>21</b>	<b>= Finanzergebnis (= Zeilen 19 und 20)</b>						
<b>22</b>	<b>= Ergebnis aus laufender Verwaltungstätigkeit (= Zeilen 18 und 21)</b>	<b>-90.489,11</b>	<b>-246.452,00</b>		<b>86.758,73</b>	<b>333.210,73</b>	
23	+ Außerordentliche Erträge						
24	- Außerordentliche Aufwendungen						
<b>25</b>	<b>= Außerordentliches Ergebnis (= Zeilen 23 und 24)</b>						
<b>26</b>	<b>= Ergebnis -vor Berücksichtigung der internen Leistungsbeziehungen-(= Zeilen 22 und 25)</b>	<b>-90.489,11</b>	<b>-246.452,00</b>		<b>86.758,73</b>	<b>333.210,73</b>	
27	+ Erträge aus internen Leistungsbeziehungen						
28	- Aufwendungen aus internen Leistungsbeziehungen		55,00			-55,00	
<b>29</b>	<b>= Teilergebnis (= Zeilen 26, 27, 28)</b>	<b>-90.489,11</b>	<b>-246.507,00</b>		<b>86.758,73</b>	<b>333.265,73</b>	
30	- Globaler Minderaufwand						
<b>31</b>	<b>= Teilergebnis nach Abzug globaler Minderaufwand (= Zeilen 29 und 30)</b>	<b>-90.489,11</b>	<b>-246.507,00</b>		<b>86.758,73</b>	<b>333.265,73</b>	



Teilfinanzrechnung A. Zahlungsnachweis							
Ein- und Auszahlungsarten		Ergebnis des Vorjahres	Fortgeschrie- bener Ansatz des Haushaltsja- hres 2021	davon Ermächtigung- s- übertragung en aus dem Vorjahr	Ist- Ergebnis des Haushaltsja- hres 2021	Vergleich Ansatz/Ist (Sp.4./. Sp.2)	Ermächtigung- übertragung en in das Folgejahr
		2020	2021	aus dem Vorjahr	2021	(Sp.4./. Sp.2)	in das Folgejahr
		EUR	EUR	EUR	EUR	EUR	EUR
		1	2	3	4	5	6
1	Steuern und ähnliche Abgaben						
2	Zuwendungen und allgemeine Umlagen						
3	Sonstige Transfereinzahlungen						
4	Öffentlich-rechtliche Leistungsentgelte						
5	Privatrechtliche Leistungsentgelte						
6	Kostenerstattungen, Kostenumlagen	8.436,00			11.462,45	11.462,45	
7	Sonstige Einzahlungen				-6.636,12	-6.636,12	
8	Zinsen und sonstige Finanzeinzahlungen						
<b>9</b>	<b>Einzahlungen aus laufender Verwaltungstätigkeit</b>	<b>8.436,00</b>			<b>4.826,33</b>	<b>4.826,33</b>	
10	Personalauszahlungen	63.003,36	74.818,00		56.946,38	-17.871,62	
11	Versorgungsauszahlungen	387.901,34	40.000,00		293.673,17	253.673,17	
12	Auszahlungen für Sach- und Dienstleistungen	55.150,74	12.000,00		6.659,63	-5.340,37	
13	Zinsen und sonstige Finanzauszahlungen						
14	Transferauszahlungen						
15	Sonstige Auszahlungen	16.208,49	29.620,00		55.364,38	25.744,38	
<b>16</b>	<b>Auszahlungen aus laufender Verwaltungstätigkeit</b>	<b>522.263,93</b>	<b>156.438,00</b>		<b>412.643,56</b>	<b>256.205,56</b>	
<b>17</b>	<b>Saldo aus laufender Verwaltungstätigkeit</b>	<b>-513.827,93</b>	<b>-156.438,00</b>		<b>-407.817,23</b>	<b>-251.379,23</b>	
<b>Investitionstätigkeit</b>							
<b>Einzahlungen</b>							
1	aus Zuwendungen für Investitionsmaßnahmen						
2	aus der Veräußerung von Sachanlagen						
3	aus der Veräußerung von Finanzanlagen						
4	aus Beiträgen und ähnlichen Entgelten						
5	Sonstige Investitionseinzahlungen						
<b>6</b>	<b>Summe: (invest. Einzahlungen)</b>						
<b>Auszahlungen</b>							
7	für den Erwerb von Grundstücken und Gebäuden						
8	für Baumaßnahmen						
9	für den Erwerb von beweglichem Anlagevermögen						
10	für den Erwerb von Finanzanlagen						
11	von aktivierbaren Zuwendungen						
12	Sonstige Investitionsauszahlungen						
<b>13</b>	<b>Summe: (invest. Auszahlungen)</b>						
<b>14</b>	<b>Saldo: der Investitionstätigkeit (Einzahlungen ./. Auszahlungen)</b>						



Kommune	9	Gemeinde Hürtgenwald
Produktbereich	901	Innere Verwaltung
Produktgruppe	9014	Personalmanagement
Produkt	90141	Personalmanagement

Teilergebnisrechnung						
Ertrags- und Aufwandsarten	Ergebnis des Vorjahres	Fortgeschriebener Ansatz des Haushaltsjahres 2021	davon Ermächtigungsübertragungen aus dem Vorjahr	Ist-Ergebnis des Haushaltsjahres 2021	Vergleich Ansatz/Ist (Sp.4./Sp.2)	Ermächtigungsübertragungen in das Folgejahr
	2020	2021	aus dem Vorjahr	2021		
	EUR	EUR	EUR	EUR	EUR	EUR
	1	2	3	4	5	6
1	Steuern und ähnliche Abgaben					
2	+ Zuwendungen und allgemeine Umlagen					
3	+ Sonstige Transfererträge					
4	+ Öffentlich-rechtliche Leistungsentgelte					
5	+ Privatrechtliche Leistungsentgelte					
6	+ Kostenerstattungen und Kostenumlagen	8.436,00		30.483,45	30.483,45	
7	+ Sonstige ordentliche Erträge			1.544,12	1.544,12	
8	+ Aktivierte Eigenleistungen					
9	+/- Bestandsveränderungen					
<b>10</b>	<b>= Ordentliche Erträge</b>	<b>8.436,00</b>		<b>32.027,57</b>	<b>32.027,57</b>	
11	- Personalaufwendungen	-27.953,85	164.832,00	-138.802,94	-303.634,94	
12	- Versorgungsaufwendungen	51.889,01	40.000,00	44.358,51	4.358,51	
13	- Aufwendungen für Sach- und Dienstleistungen	54.053,53	12.000,00	8.227,91	-3.772,09	
14	- Bilanzielle Abschreibungen			0,01	0,01	
15	- Transferaufwendungen					
16	- Sonstige ordentliche Aufwendungen	20.936,42	29.620,00	31.485,35	1.865,35	
<b>17</b>	<b>= Ordentliche Aufwendungen</b>	<b>98.925,11</b>	<b>246.452,00</b>	<b>-54.731,16</b>	<b>-301.183,16</b>	
<b>18</b>	<b>= Ordentliches Ergebnis (= Zeilen 10 und 17)</b>	<b>-90.489,11</b>	<b>-246.452,00</b>	<b>86.758,73</b>	<b>333.210,73</b>	
19	+ Finanzerträge					
20	- Zinsen und sonstige Finanzaufwendungen					
<b>21</b>	<b>= Finanzergebnis (= Zeilen 19 und 20)</b>					
<b>22</b>	<b>= Ergebnis aus laufender Verwaltungstätigkeit (= Zeilen 18 und 21)</b>	<b>-90.489,11</b>	<b>-246.452,00</b>	<b>86.758,73</b>	<b>333.210,73</b>	
23	+ Außerordentliche Erträge					
24	- Außerordentliche Aufwendungen					
<b>25</b>	<b>= Außerordentliches Ergebnis (= Zeilen 23 und 24)</b>					
<b>26</b>	<b>= Ergebnis -vor Berücksichtigung der internen Leistungsbeziehungen-(= Zeilen 22 und 25)</b>	<b>-90.489,11</b>	<b>-246.452,00</b>	<b>86.758,73</b>	<b>333.210,73</b>	
27	+ Erträge aus internen Leistungsbeziehungen					
28	- Aufwendungen aus internen Leistungsbeziehungen		55,00		-55,00	
<b>29</b>	<b>= Teilergebnis (= Zeilen 26, 27, 28)</b>	<b>-90.489,11</b>	<b>-246.507,00</b>	<b>86.758,73</b>	<b>333.265,73</b>	
30	- Globaler Minderaufwand					
<b>31</b>	<b>= Teilergebnis nach Abzug globaler Minderaufwand (= Zeilen 29 und 30)</b>	<b>-90.489,11</b>	<b>-246.507,00</b>	<b>86.758,73</b>	<b>333.265,73</b>	



Kommune 9 Gemeinde Hürtgenwald  
 Produktbereich 901 Innere Verwaltung  
 Produktgruppe 9014 Personalmanagement  
 Produkt 90141 Personalmanagement



Teilfinanzrechnung A. Zahlungsnachweis							
Ein- und Auszahlungsarten		Ergebnis des Vorjahres	Fortgeschrie- bener Ansatz des Haushaltsja- hres 2021	davon Ermächtigung- s- übertragung en aus dem Vorjahr	Ist- Ergebnis des Haushaltsja- hres 2021	Vergleich Ansatz/Ist (Sp.4./. Sp.2)	Ermächtigung- s- übertragung en in das Folgejahr
		2020	2021	aus dem Vorjahr	2021	(Sp.4./. Sp.2)	in das Folgejahr
		EUR	EUR	EUR	EUR	EUR	EUR
		1	2	3	4	5	6
1	Steuern und ähnliche Abgaben						
2	Zuwendungen und allgemeine Umlagen						
3	Sonstige Transfereinzahlungen						
4	Öffentlich-rechtliche Leistungsentgelte						
5	Privatrechtliche Leistungsentgelte						
6	Kostenerstattungen, Kostenumlagen	8.436,00			11.462,45	11.462,45	
7	Sonstige Einzahlungen				-6.636,12	-6.636,12	
8	Zinsen und sonstige Finanzeinzahlungen						
<b>9</b>	<b>Einzahlungen aus laufender Verwaltungstätigkeit</b>	<b>8.436,00</b>			<b>4.826,33</b>	<b>4.826,33</b>	
10	Personalauszahlungen	63.003,36	74.818,00		56.946,38	-17.871,62	
11	Versorgungsauszahlungen	387.901,34	40.000,00		293.673,17	253.673,17	
12	Auszahlungen für Sach- und Dienstleistungen	55.150,74	12.000,00		6.659,63	-5.340,37	
13	Zinsen und sonstige Finanzauszahlungen						
14	Transferauszahlungen						
15	Sonstige Auszahlungen	16.208,49	29.620,00		55.364,38	25.744,38	
<b>16</b>	<b>Auszahlungen aus laufender Verwaltungstätigkeit</b>	<b>522.263,93</b>	<b>156.438,00</b>		<b>412.643,56</b>	<b>256.205,56</b>	
<b>17</b>	<b>Saldo aus laufender Verwaltungstätigkeit</b>	<b>-513.827,93</b>	<b>-156.438,00</b>		<b>-407.817,23</b>	<b>-251.379,23</b>	
<b>Investitionstätigkeit</b>							
<b>Einzahlungen</b>							
1	aus Zuwendungen für Investitionsmaßnahmen						
2	aus der Veräußerung von Sachanlagen						
3	aus der Veräußerung von Finanzanlagen						
4	aus Beiträgen und ähnlichen Entgelten						
5	Sonstige Investitionseinzahlungen						
<b>6</b>	<b>Summe: (invest. Einzahlungen)</b>						
<b>Auszahlungen</b>							
7	für den Erwerb von Grundstücken und Gebäuden						
8	für Baumaßnahmen						
9	für den Erwerb von beweglichem Anlagevermögen						
10	für den Erwerb von Finanzanlagen						
11	von aktivierbaren Zuwendungen						
12	Sonstige Investitionsauszahlungen						
<b>13</b>	<b>Summe: (invest. Auszahlungen)</b>						
<b>14</b>	<b>Saldo: der Investitionstätigkeit (Einzahlungen ./. Auszahlungen)</b>						



Kommune 9 Gemeinde Hürtgenwald  
 Produktbereich 901 Innere Verwaltung  
 Produktgruppe 9015 Dienstleistungen im Bereich der TUIV

### Teilergebnisrechnung

Ertrags- und Aufwandsarten	Ergebnis des Vorjahres	Fortgeschriebener Ansatz des Haushaltsjahres 2021	davon Ermächtigungsübertragungen aus dem Vorjahr	Ist-Ergebnis des Haushaltsjahres 2021	Vergleich Ansatz/Ist (Sp.4./Sp.2)	Ermächtigungsübertragungen in das Folgejahr
	2020	2021	aus dem Vorjahr	2021		
	EUR	EUR	EUR	EUR	EUR	EUR
	1	2	3	4	5	6
1 Steuern und ähnliche Abgaben						
2 + Zuwendungen und allgemeine Umlagen	9.095,16	8.580,00		24.123,26	15.543,26	
3 + Sonstige Transfererträge						
4 + Öffentlich-rechtliche Leistungsentgelte						
5 + Privatrechtliche Leistungsentgelte						
6 + Kostenerstattungen und Kostenumlagen						
7 + Sonstige ordentliche Erträge		50,00			-50,00	
8 + Aktivierte Eigenleistungen						
9 +/- Bestandsveränderungen						
<b>10 = Ordentliche Erträge</b>	<b>9.095,16</b>	<b>8.630,00</b>		<b>24.123,26</b>	<b>15.493,26</b>	
11 - Personalaufwendungen	34.820,93	39.270,00		37.090,28	-2.179,72	
12 - Versorgungsaufwendungen						
13 - Aufwendungen für Sach- und Dienstleistungen	173.392,36	150.000,00		165.777,56	15.777,56	
14 - Bilanzielle Abschreibungen	9.095,16	31.330,00		24.123,26	-7.206,74	
15 - Transferaufwendungen	114.049,14	145.000,00		114.846,74	-30.153,26	
16 - Sonstige ordentliche Aufwendungen	9.127,60	8.020,00		7.979,68	-40,32	
<b>17 = Ordentliche Aufwendungen</b>	<b>340.485,19</b>	<b>373.620,00</b>		<b>349.817,52</b>	<b>-23.802,48</b>	
<b>18 = Ordentliches Ergebnis (= Zeilen 10 und 17)</b>	<b>-331.390,03</b>	<b>-364.990,00</b>		<b>-325.694,26</b>	<b>39.295,74</b>	
19 + Finanzerträge						
20 - Zinsen und sonstige Finanzaufwendungen						
<b>21 = Finanzergebnis (= Zeilen 19 und 20)</b>						
<b>22 = Ergebnis aus laufender Verwaltungstätigkeit (= Zeilen 18 und 21)</b>	<b>-331.390,03</b>	<b>-364.990,00</b>		<b>-325.694,26</b>	<b>39.295,74</b>	
23 + Außerordentliche Erträge						
24 - Außerordentliche Aufwendungen						
<b>25 = Außerordentliches Ergebnis (= Zeilen 23 und 24)</b>						
<b>26 = Ergebnis -vor Berücksichtigung der internen Leistungsbeziehungen(= Zeilen 22 und 25)</b>	<b>-331.390,03</b>	<b>-364.990,00</b>		<b>-325.694,26</b>	<b>39.295,74</b>	
27 + Erträge aus internen Leistungsbeziehungen		11.023,00			-11.023,00	
28 - Aufwendungen aus internen Leistungsbeziehungen						
<b>29 = Teilergebnis (= Zeilen 26, 27, 28)</b>	<b>-331.390,03</b>	<b>-353.967,00</b>		<b>-325.694,26</b>	<b>28.272,74</b>	
30 - Globaler Minderaufwand						
<b>31 = Teilergebnis nach Abzug globaler Minderaufwand (= Zeilen 29 und 30)</b>	<b>-331.390,03</b>	<b>-353.967,00</b>		<b>-325.694,26</b>	<b>28.272,74</b>	



Teilfinanzrechnung A. Zahlungsnachweis							
Ein- und Auszahlungsarten		Ergebnis des Vorjahres	Fortgeschriebener Ansatz des Haushaltsjahres 2021	davon Ermächtigungsübertragungen aus dem Vorjahr	Ist-Ergebnis des Haushaltsjahres 2021	Vergleich Ansatz/Ist (Sp.4./Sp.2)	Ermächtigungsübertragungen in das Folgejahr
		2020	2021	EUR	EUR	EUR	EUR
		1	2	3	4	5	6
1	Steuern und ähnliche Abgaben						
2	Zuwendungen und allgemeine Umlagen						
3	Sonstige Transfereinzahlungen						
4	Öffentlich-rechtliche Leistungsentgelte						
5	Privatrechtliche Leistungsentgelte						
6	Kostenerstattungen, Kostenumlagen						
7	Sonstige Einzahlungen						
8	Zinsen und sonstige Finanzeinzahlungen						
<b>9</b>	<b>Einzahlungen aus laufender Verwaltungstätigkeit</b>						
10	Personalauszahlungen	34.547,15	39.270,00		37.110,78	-2.159,22	
11	Versorgungsauszahlungen						
12	Auszahlungen für Sach- und Dienstleistungen	173.406,55	150.000,00		156.266,69	6.266,69	
13	Zinsen und sonstige Finanzauszahlungen						
14	Transferauszahlungen	114.049,14	145.000,00		106.022,72	-38.977,28	
15	Sonstige Auszahlungen	11.370,53	8.020,00		7.616,28	-403,72	
<b>16</b>	<b>Auszahlungen aus laufender Verwaltungstätigkeit</b>	<b>333.373,37</b>	<b>342.290,00</b>		<b>307.016,47</b>	<b>-35.273,53</b>	
<b>17</b>	<b>Saldo aus laufender Verwaltungstätigkeit</b>	<b>-333.373,37</b>	<b>-342.290,00</b>		<b>-307.016,47</b>	<b>35.273,53</b>	
<b>Investitionstätigkeit</b>							
<b>Einzahlungen</b>							
1	aus Zuwendungen für Investitionsmaßnahmen		60.000,00			-60.000,00	
2	aus der Veräußerung von Sachanlagen		50,00			-50,00	
3	aus der Veräußerung von Finanzanlagen						
4	aus Beiträgen und ähnlichen Entgelten						
5	Sonstige Investitionseinzahlungen						
<b>6</b>	<b>Summe: (invest. Einzahlungen)</b>		<b>60.050,00</b>			<b>-60.050,00</b>	
<b>Auszahlungen</b>							
7	für den Erwerb von Grundstücken und Gebäuden						
8	für Baumaßnahmen						
9	für den Erwerb von beweglichem Anlagevermögen	51.981,68	60.000,00		16.448,65	-43.551,35	
10	für den Erwerb von Finanzanlagen						
11	von aktivierbaren Zuwendungen						
12	Sonstige Investitionsauszahlungen						
<b>13</b>	<b>Summe: (invest. Auszahlungen)</b>	<b>51.981,68</b>	<b>60.000,00</b>		<b>16.448,65</b>	<b>-43.551,35</b>	
<b>14</b>	<b>Saldo: der Investitionstätigkeit (Einzahlungen ./ Auszahlungen)</b>	<b>-51.981,68</b>	<b>50,00</b>		<b>-16.448,65</b>	<b>-16.498,65</b>	



Kommune 9 Gemeinde Hürtgenwald  
 Produktbereich 901 Innere Verwaltung  
 Produktgruppe 9015 Dienstleistungen im Bereich der TUIV

**Teilfinanzrechnung**  
**B. Nachweis einzelner Investitionsmaßnahmen**

Investitionsmaßnahmen oberhalb der festgesetzten Wertgrenzen	Ergebnis des Vorjahres	Fortgeschrie- bener Ansatz des Haushaltsja- hres 2021	davon Ermächtigung- s- übertragung- en aus dem Vorjahr	Ist- Ergebnis des Haushaltsja- hres 2021	Vergleich Ansatz/Ist (Sp.4./. Sp.2)	Ermächtigung- s- übertragung- en in das Folgejahr
	2020	2021	EUR	EUR	EUR	EUR
	EUR	EUR	EUR	EUR	EUR	EUR
	1	2	3	4	5	6
<b>Maßnahme: 901510-004 Software</b>						
+ Einzahlungen aus Zuwendungen für Investitionsmaßnahmen		15.000,00			-15.000,00	
+ Einzahlungen aus der Veräußerung von Sachanlagen						
+ Einzahlungen aus der Veräußerung von Finanzanlagen						
+ Einzahlungen aus Beiträgen u.ä. Entgelten						
+ Sonstige Investitionseinzahlungen						
<b>= Summe: (investive Einzahlungen)</b>		<b>15.000,00</b>			<b>-15.000,00</b>	
- Auszahlungen für den Erwerb von Grundstücken und Gebäuden						
- Auszahlungen für Baumaßnahmen						
- Auszahlungen für den Erwerb von beweglichem Anlagevermögen	2.581,65	15.000,00			-15.000,00	
- Auszahlungen für den Erwerb von Finanzanlagen						
- Auszahlungen von aktivierbaren Zuwendungen						
- Sonstige Investitionsauszahlungen						
<b>= Summe: (investive Auszahlungen)</b>	<b>2.581,65</b>	<b>15.000,00</b>			<b>-15.000,00</b>	
<b>= Saldo: (Einzahlungen ./ Auszahlungen)</b>	<b>-2.581,65</b>					

Kommune 9 Gemeinde Hürtgenwald  
 Produktbereich 901 Innere Verwaltung  
 Produktgruppe 9015 Dienstleistungen im Bereich der TUIV  
 Produkt 90151 Dienstleistungen im Bereich der TUIV



Teilergebnisrechnung							
Ertrags- und Aufwandsarten		Ergebnis des Vorjahres	Fortgeschriebener Ansatz des Haushaltsjahres 2021	davon Ermächtigungsübertragungen aus dem Vorjahr	Ist-Ergebnis des Haushaltsjahres 2021	Vergleich Ansatz/Ist (Sp.4./Sp.2)	Ermächtigungsübertragungen in das Folgejahr
		2020	2021	aus dem Vorjahr	2021		
		EUR	EUR	EUR	EUR	EUR	EUR
		1	2	3	4	5	6
1	Steuern und ähnliche Abgaben						
2	+ Zuwendungen und allgemeine Umlagen	9.095,16	8.580,00		24.123,26	15.543,26	
3	+ Sonstige Transfererträge						
4	+ Öffentlich-rechtliche Leistungsentgelte						
5	+ Privatrechtliche Leistungsentgelte						
6	+ Kostenerstattungen und Kostenumlagen						
7	+ Sonstige ordentliche Erträge		50,00			-50,00	
8	+ Aktivierte Eigenleistungen						
9	+/- Bestandsveränderungen						
<b>10</b>	<b>= Ordentliche Erträge</b>	<b>9.095,16</b>	<b>8.630,00</b>		<b>24.123,26</b>	<b>15.493,26</b>	
11	- Personalaufwendungen	34.820,93	39.270,00		37.090,28	-2.179,72	
12	- Versorgungsaufwendungen						
13	- Aufwendungen für Sach- und Dienstleistungen	173.392,36	150.000,00		165.777,56	15.777,56	
14	- Bilanzielle Abschreibungen	9.095,16	31.330,00		24.123,26	-7.206,74	
15	- Transferaufwendungen	114.049,14	145.000,00		114.846,74	-30.153,26	
16	- Sonstige ordentliche Aufwendungen	9.127,60	8.020,00		7.979,68	-40,32	
<b>17</b>	<b>= Ordentliche Aufwendungen</b>	<b>340.485,19</b>	<b>373.620,00</b>		<b>349.817,52</b>	<b>-23.802,48</b>	
<b>18</b>	<b>= Ordentliches Ergebnis (= Zeilen 10 und 17)</b>	<b>-331.390,03</b>	<b>-364.990,00</b>		<b>-325.694,26</b>	<b>39.295,74</b>	
19	+ Finanzerträge						
20	- Zinsen und sonstige Finanzaufwendungen						
<b>21</b>	<b>= Finanzergebnis (= Zeilen 19 und 20)</b>						
<b>22</b>	<b>= Ergebnis aus laufender Verwaltungstätigkeit (= Zeilen 18 und 21)</b>	<b>-331.390,03</b>	<b>-364.990,00</b>		<b>-325.694,26</b>	<b>39.295,74</b>	
23	+ Außerordentliche Erträge						
24	- Außerordentliche Aufwendungen						
<b>25</b>	<b>= Außerordentliches Ergebnis (= Zeilen 23 und 24)</b>						
<b>26</b>	<b>= Ergebnis -vor Berücksichtigung der internen Leistungsbeziehungen-(= Zeilen 22 und 25)</b>	<b>-331.390,03</b>	<b>-364.990,00</b>		<b>-325.694,26</b>	<b>39.295,74</b>	
27	+ Erträge aus internen Leistungsbeziehungen		11.023,00			-11.023,00	
28	- Aufwendungen aus internen Leistungsbeziehungen						
<b>29</b>	<b>= Teilergebnis (= Zeilen 26, 27, 28)</b>	<b>-331.390,03</b>	<b>-353.967,00</b>		<b>-325.694,26</b>	<b>28.272,74</b>	
30	- Globaler Minderaufwand						
<b>31</b>	<b>= Teilergebnis nach Abzug globaler Minderaufwand (= Zeilen 29 und 30)</b>	<b>-331.390,03</b>	<b>-353.967,00</b>		<b>-325.694,26</b>	<b>28.272,74</b>	



Kommune	9	Gemeinde Hürtgenwald
Produktbereich	901	Innere Verwaltung
Produktgruppe	9015	Dienstleistungen im Bereich der TUIV
Produkt	90151	Dienstleistungen im Bereich der TUIV

### Teilfinanzrechnung A. Zahlungsnachweis

Ein- und Auszahlungsarten		Ergebnis des Vorjahres	Fortgeschriebener Ansatz des Haushaltsjahres 2021	davon Ermächtigungsübertragungen aus dem Vorjahr	Ist-Ergebnis des Haushaltsjahres 2021	Vergleich Ansatz/Ist (Sp.4./Sp.2)	Ermächtigungsübertragungen in das Folgejahr
		2020	2021	aus dem Vorjahr	2021		
		EUR	EUR	EUR	EUR	EUR	EUR
		1	2	3	4	5	6
1	Steuern und ähnliche Abgaben						
2	Zuwendungen und allgemeine Umlagen						
3	Sonstige Transfereinzahlungen						
4	Öffentlich-rechtliche Leistungsentgelte						
5	Privatrechtliche Leistungsentgelte						
6	Kostenerstattungen, Kostenumlagen						
7	Sonstige Einzahlungen						
8	Zinsen und sonstige Finanzeinzahlungen						
<b>9</b>	<b>Einzahlungen aus laufender Verwaltungstätigkeit</b>						
10	Personalauszahlungen	34.547,15	39.270,00		37.110,78	-2.159,22	
11	Versorgungsauszahlungen						
12	Auszahlungen für Sach- und Dienstleistungen	173.406,55	150.000,00		156.266,69	6.266,69	
13	Zinsen und sonstige Finanzauszahlungen						
14	Transferauszahlungen	114.049,14	145.000,00		106.022,72	-38.977,28	
15	Sonstige Auszahlungen	11.370,53	8.020,00		7.616,28	-403,72	
<b>16</b>	<b>Auszahlungen aus laufender Verwaltungstätigkeit</b>	<b>333.373,37</b>	<b>342.290,00</b>		<b>307.016,47</b>	<b>-35.273,53</b>	
<b>17</b>	<b>Saldo aus laufender Verwaltungstätigkeit</b>	<b>-333.373,37</b>	<b>-342.290,00</b>		<b>-307.016,47</b>	<b>35.273,53</b>	
<b>Investitionstätigkeit</b>							
<b>Einzahlungen</b>							
1	aus Zuwendungen für Investitionsmaßnahmen		60.000,00			-60.000,00	
2	aus der Veräußerung von Sachanlagen		50,00			-50,00	
3	aus der Veräußerung von Finanzanlagen						
4	aus Beiträgen und ähnlichen Entgelten						
5	Sonstige Investitionseinzahlungen						
<b>6</b>	<b>Summe: (invest. Einzahlungen)</b>		<b>60.050,00</b>			<b>-60.050,00</b>	
<b>Auszahlungen</b>							
7	für den Erwerb von Grundstücken und Gebäuden						
8	für Baumaßnahmen						
9	für den Erwerb von beweglichem Anlagevermögen	51.981,68	60.000,00		16.448,65	-43.551,35	
10	für den Erwerb von Finanzanlagen						
11	von aktivierbaren Zuwendungen						
12	Sonstige Investitionsauszahlungen						
<b>13</b>	<b>Summe: (invest. Auszahlungen)</b>	<b>51.981,68</b>	<b>60.000,00</b>		<b>16.448,65</b>	<b>-43.551,35</b>	
<b>14</b>	<b>Saldo: der Investitionstätigkeit (Einzahlungen ./ Auszahlungen)</b>	<b>-51.981,68</b>	<b>50,00</b>		<b>-16.448,65</b>	<b>-16.498,65</b>	

Kommune 9 Gemeinde Hürtgenwald  
 Produktbereich 901 Innere Verwaltung  
 Produktgruppe 9015 Dienstleistungen im Bereich der TUIV  
 Produkt 90151 Dienstleistungen im Bereich der TUIV



<b>Teilfinanzrechnung</b>						
<b>B. Nachweis einzelner Investitionsmaßnahmen</b>						
Investitionsmaßnahmen oberhalb der festgesetzten Wertgrenzen	Ergebnis des Vorjahres	Fortgeschrie bener Ansatz des Haushaltsja hres 2021	davon Ermächtigung s- übertragung en aus dem Vorjahr	Ist- Ergebnis des Haushaltsja hres 2021	Vergleich Ansatz/Ist (Sp.4./. Sp.2)	Ermächtigung s- übertragung en in das Folgejahr
	2020	2021	EUR	EUR	EUR	EUR
	EUR	EUR	EUR	EUR	EUR	EUR
	1	2	3	4	5	6
<b>Maßnahme: 901510-004 Software</b>						
+ Einzahlungen aus Zuwendungen für Investitionsmaßnahmen		15.000,00			-15.000,00	
+ Einzahlungen aus der Veräußerung von Sachanlagen						
+ Einzahlungen aus der Veräußerung von Finanzanlagen						
+ Einzahlungen aus Beiträgen u.ä. Entgelten						
+ Sonstige Investitionseinzahlungen						
<b>= Summe: (investive Einzahlungen)</b>		<b>15.000,00</b>			<b>-15.000,00</b>	
- Auszahlungen für den Erwerb von Grundstücken und Gebäuden						
- Auszahlungen für Baumaßnahmen						
- Auszahlungen für den Erwerb von beweglichem Anlagevermögen	2.581,65	15.000,00			-15.000,00	
- Auszahlungen für den Erwerb von Finanzanlagen						
- Auszahlungen von aktivierbaren Zuwendungen						
- Sonstige Investitionsauszahlungen						
<b>= Summe: (investive Auszahlungen)</b>	<b>2.581,65</b>	<b>15.000,00</b>			<b>-15.000,00</b>	
<b>= Saldo: (Einzahlungen ./ Auszahlungen)</b>	<b>-2.581,65</b>					



Kommune 9 Gemeinde Hürtgenwald  
 Produktbereich 901 Innere Verwaltung  
 Produktgruppe 9016 Bewirtschaftung von Grundstücken

### Teilergebnisrechnung

Ertrags- und Aufwandsarten		Ergebnis des Vorjahres	Fortgeschriebener Ansatz des Haushaltsjahres 2021	davon Ermächtigungsübertragungen aus dem Vorjahr	Ist-Ergebnis des Haushaltsjahres 2021	Vergleich Ansatz/Ist (Sp.4./Sp.2)	Ermächtigungsübertragungen in das Folgejahr
		2020	2021	aus dem Vorjahr	2021		
		EUR	EUR	EUR	EUR	EUR	EUR
		1	2	3	4	5	6
1	Steuern und ähnliche Abgaben						
2	+ Zuwendungen und allgemeine Umlagen	47.773,02	61.781,00		46.375,78	-15.405,22	
3	+ Sonstige Transfererträge						
4	+ Öffentlich-rechtliche Leistungsentgelte						
5	+ Privatrechtliche Leistungsentgelte	10.529,60	4.000,00		15.683,23	11.683,23	
6	+ Kostenerstattungen und Kostenumlagen	2.942,56	500,00		709,52	209,52	
7	+ Sonstige ordentliche Erträge		50,00			-50,00	
8	+ Aktivierte Eigenleistungen						
9	+/- Bestandsveränderungen						
<b>10</b>	<b>= Ordentliche Erträge</b>	<b>61.245,18</b>	<b>66.331,00</b>		<b>62.768,53</b>	<b>-3.562,47</b>	
11	- Personalaufwendungen	814.951,15	858.214,00		818.220,64	-39.993,36	
12	- Versorgungsaufwendungen	17,42					
13	- Aufwendungen für Sach- und Dienstleistungen	98.033,16	95.859,00		105.156,55	9.297,55	
14	- Bilanzielle Abschreibungen	77.367,02	81.960,00		75.947,78	-6.012,22	
15	- Transferaufwendungen						
16	- Sonstige ordentliche Aufwendungen	20.233,46	30.250,00		20.162,09	-10.087,91	
<b>17</b>	<b>= Ordentliche Aufwendungen</b>	<b>1.010.602,21</b>	<b>1.066.283,00</b>		<b>1.019.487,06</b>	<b>-46.795,94</b>	
<b>18</b>	<b>= Ordentliches Ergebnis (= Zeilen 10 und 17)</b>	<b>-949.357,03</b>	<b>-999.952,00</b>		<b>-956.718,53</b>	<b>43.233,47</b>	
19	+ Finanzerträge						
20	- Zinsen und sonstige Finanzaufwendungen						
<b>21</b>	<b>= Finanzergebnis (= Zeilen 19 und 20)</b>						
<b>22</b>	<b>= Ergebnis aus laufender Verwaltungstätigkeit (= Zeilen 18 und 21)</b>	<b>-949.357,03</b>	<b>-999.952,00</b>		<b>-956.718,53</b>	<b>43.233,47</b>	
23	+ Außerordentliche Erträge						
24	- Außerordentliche Aufwendungen						
<b>25</b>	<b>= Außerordentliches Ergebnis (= Zeilen 23 und 24)</b>						
<b>26</b>	<b>= Ergebnis -vor Berücksichtigung der internen Leistungsbeziehungen-(= Zeilen 22 und 25)</b>	<b>-949.357,03</b>	<b>-999.952,00</b>		<b>-956.718,53</b>	<b>43.233,47</b>	
27	+ Erträge aus internen Leistungsbeziehungen	1.140.298,94	1.067.651,00		1.131.716,10	64.065,10	
28	- Aufwendungen aus internen Leistungsbeziehungen	194.185,04	47.488,00		190.219,25	142.731,25	
<b>29</b>	<b>= Teilergebnis (= Zeilen 26, 27, 28)</b>	<b>-3.243,13</b>	<b>20.211,00</b>		<b>-15.221,68</b>	<b>-35.432,68</b>	
30	- Globaler Minderaufwand						
<b>31</b>	<b>= Teilergebnis nach Abzug globaler Minderaufwand (= Zeilen 29 und 30)</b>	<b>-3.243,13</b>	<b>20.211,00</b>		<b>-15.221,68</b>	<b>-35.432,68</b>	





Teilfinanzrechnung A. Zahlungsnachweis							
Ein- und Auszahlungsarten		Ergebnis des Vorjahres	Fortgeschrie- bener Ansatz des Haushaltsja- hres 2021	davon Ermächtigung- s- übertragung- en aus dem Vorjahr	Ist- Ergebnis des Haushaltsja- hres 2021	Vergleich Ansatz/Ist (Sp.4./ Sp.2)	Ermächtigung- s- übertragung- en in das Folgejahr
		2020	2021	aus dem Vorjahr	2021	(Sp.4./ Sp.2)	in das Folgejahr
		EUR	EUR	EUR	EUR	EUR	EUR
		1	2	3	4	5	6
1	Steuern und ähnliche Abgaben						
2	Zuwendungen und allgemeine Umlagen						
3	Sonstige Transfereinzahlungen						
4	Öffentlich-rechtliche Leistungsentgelte						
5	Privatrechtliche Leistungsentgelte	10.093,80	4.000,00		15.136,53	11.136,53	
6	Kostenerstattungen, Kostenumlagen	2.942,56	500,00		502,50	2,50	
7	Sonstige Einzahlungen		50,00			-50,00	
8	Zinsen und sonstige Finanzeinzahlungen						
<b>9</b>	<b>Einzahlungen aus laufender Verwaltungstätigkeit</b>	<b>13.036,36</b>	<b>4.550,00</b>		<b>15.639,03</b>	<b>11.089,03</b>	
10	Personalauszahlungen	820.899,59	858.214,00		822.964,03	-35.249,97	
11	Versorgungsauszahlungen						
12	Auszahlungen für Sach- und Dienstleistungen	98.020,13	95.859,00		94.619,90	-1.239,10	
13	Zinsen und sonstige Finanzauszahlungen						
14	Transferauszahlungen						
15	Sonstige Auszahlungen	19.427,00	30.250,00		18.802,98	-11.447,02	
<b>16</b>	<b>Auszahlungen aus laufender Verwaltungstätigkeit</b>	<b>938.346,72</b>	<b>984.323,00</b>		<b>936.386,91</b>	<b>-47.936,09</b>	
<b>17</b>	<b>Saldo aus laufender Verwaltungstätigkeit</b>	<b>-925.310,36</b>	<b>-979.773,00</b>		<b>-920.747,88</b>	<b>59.025,12</b>	
<b>Investitionstätigkeit</b>							
<b>Einzahlungen</b>							
1	aus Zuwendungen für Investitionsmaßnahmen		442.000,00			-442.000,00	
2	aus der Veräußerung von Sachanlagen	3.110,00					
3	aus der Veräußerung von Finanzanlagen						
4	aus Beiträgen und ähnlichen Entgelten						
5	Sonstige Investitionseinzahlungen						
<b>6</b>	<b>Summe: (invest. Einzahlungen)</b>	<b>3.110,00</b>	<b>442.000,00</b>			<b>-442.000,00</b>	
<b>Auszahlungen</b>							
7	für den Erwerb von Grundstücken und Gebäuden						
8	für Baumaßnahmen						
9	für den Erwerb von beweglichem Anlagevermögen	3.958,35	442.000,00		9.260,32	-432.739,68	
10	für den Erwerb von Finanzanlagen						
11	von aktivierbaren Zuwendungen						
12	Sonstige Investitionsauszahlungen						
<b>13</b>	<b>Summe: (invest. Auszahlungen)</b>	<b>3.958,35</b>	<b>442.000,00</b>		<b>9.260,32</b>	<b>-432.739,68</b>	
<b>14</b>	<b>Saldo: der Investitionstätigkeit (Einzahlungen ./. Auszahlungen)</b>	<b>-848,35</b>			<b>-9.260,32</b>	<b>-9.260,32</b>	



Kommune	9	Gemeinde Hürtgenwald
Produktbereich	901	Innere Verwaltung
Produktgruppe	9016	Bewirtschaftung von Grundstücken

Teilfinanzrechnung						
B. Nachweis einzelner Investitionsmaßnahmen						
Investitionsmaßnahmen oberhalb der festgesetzten Wertgrenzen	Ergebnis des Vorjahres	Fortgeschrie- bener Ansatz des Haushaltsja- hres 2021	davon Ermächtigung- s- übertragung- en aus dem Vorjahr	Ist- Ergebnis des Haushaltsja- hres 2021	Vergleich Ansatz/Ist (Sp.4./. Sp.2)	Ermächtigung- s- übertragung- en in das Folgejahr
	2020	2021	aus dem Vorjahr	2021		
	EUR	EUR	EUR	EUR	EUR	EUR
	1	2	3	4	5	6
<b>Maßnahme: 901611-003 Sammelposition Ersatzbeschaffung Fahrzeuge und Maschinen</b>						
+ Einzahlungen aus Zuwendungen für Investitionsmaßnahmen		258.000,00			-258.000,00	
+ Einzahlungen aus der Veräußerung von Sachanlagen						
+ Einzahlungen aus der Veräußerung von Finanzanlagen						
+ Einzahlungen aus Beiträgen u.ä. Entgelten						
+ Sonstige Investitionseinzahlungen						
<b>= Summe: (investive Einzahlungen)</b>		<b>258.000,00</b>			<b>-258.000,00</b>	
- Auszahlungen für den Erwerb von Grundstücken und Gebäuden						
- Auszahlungen für Baumaßnahmen						
- Auszahlungen für den Erwerb von beweglichem Anlagevermögen		258.000,00			-258.000,00	
- Auszahlungen für den Erwerb von Finanzanlagen						
- Auszahlungen von aktivierbaren Zuwendungen						
- Sonstige Investitionsauszahlungen						
<b>= Summe: (investive Auszahlungen)</b>		<b>258.000,00</b>			<b>-258.000,00</b>	
<b>= Saldo: (Einzahlungen ./ Auszahlungen)</b>						
<b>Maßnahme: 901611-015 Schlepper Ersatz für Fendt DN- GH-65</b>						
+ Einzahlungen aus Zuwendungen für Investitionsmaßnahmen		180.000,00			-180.000,00	
+ Einzahlungen aus der Veräußerung von Sachanlagen						
+ Einzahlungen aus der Veräußerung von Finanzanlagen						
+ Einzahlungen aus Beiträgen u.ä. Entgelten						
+ Sonstige Investitionseinzahlungen						
<b>= Summe: (investive Einzahlungen)</b>		<b>180.000,00</b>			<b>-180.000,00</b>	
- Auszahlungen für den Erwerb von Grundstücken und Gebäuden						
- Auszahlungen für Baumaßnahmen						
- Auszahlungen für den Erwerb von beweglichem Anlagevermögen		180.000,00		7.735,00	-172.265,00	
- Auszahlungen für den Erwerb von Finanzanlagen						
- Auszahlungen von aktivierbaren Zuwendungen						
- Sonstige Investitionsauszahlungen						
<b>= Summe: (investive Auszahlungen)</b>		<b>180.000,00</b>		<b>7.735,00</b>	<b>-172.265,00</b>	
<b>= Saldo: (Einzahlungen ./ Auszahlungen)</b>				<b>-7.735,00</b>	<b>-7.735,00</b>	



### Teilergebnisrechnung

Ertrags- und Aufwandsarten		Ergebnis des Vorjahres	Fortgeschriebener Ansatz des Haushaltsjahres 2021	davon Ermächtigungsübertragungen aus dem Vorjahr	Ist-Ergebnis des Haushaltsjahres 2021	Vergleich Ansatz/Ist (Sp.4./Sp.2)	Ermächtigungsübertragungen in das Folgejahr
		2020	2021	aus dem Vorjahr	2021		
		EUR	EUR	EUR	EUR	EUR	EUR
		1	2	3	4	5	6
1	Steuern und ähnliche Abgaben						
2	+ Zuwendungen und allgemeine Umlagen	47.133,02	61.141,00		45.735,78	-15.405,22	
3	+ Sonstige Transfererträge						
4	+ Öffentlich-rechtliche Leistungsentgelte						
5	+ Privatrechtliche Leistungsentgelte						
6	+ Kostenerstattungen und Kostenumlagen	2.942,56	500,00		709,52	209,52	
7	+ Sonstige ordentliche Erträge		50,00			-50,00	
8	+ Aktivierte Eigenleistungen						
9	+/- Bestandsveränderungen						
<b>10</b>	<b>= Ordentliche Erträge</b>	<b>50.075,58</b>	<b>61.691,00</b>		<b>46.445,30</b>	<b>-15.245,70</b>	
11	- Personalaufwendungen	722.956,15	771.148,00		733.123,97	-38.024,03	
12	- Versorgungsaufwendungen						
13	- Aufwendungen für Sach- und Dienstleistungen	97.601,66	95.859,00		105.046,24	9.187,24	
14	- Bilanzielle Abschreibungen	65.002,02	69.590,00		63.582,78	-6.007,22	
15	- Transferaufwendungen						
16	- Sonstige ordentliche Aufwendungen	19.954,60	29.490,00		20.033,26	-9.456,74	
<b>17</b>	<b>= Ordentliche Aufwendungen</b>	<b>905.514,43</b>	<b>966.087,00</b>		<b>921.786,25</b>	<b>-44.300,75</b>	
<b>18</b>	<b>= Ordentliches Ergebnis (= Zeilen 10 und 17)</b>	<b>-855.438,85</b>	<b>-904.396,00</b>		<b>-875.340,95</b>	<b>29.055,05</b>	
19	+ Finanzerträge						
20	- Zinsen und sonstige Finanzaufwendungen						
<b>21</b>	<b>= Finanzergebnis (= Zeilen 19 und 20)</b>						
<b>22</b>	<b>= Ergebnis aus laufender Verwaltungstätigkeit (= Zeilen 18 und 21)</b>	<b>-855.438,85</b>	<b>-904.396,00</b>		<b>-875.340,95</b>	<b>29.055,05</b>	
23	+ Außerordentliche Erträge						
24	- Außerordentliche Aufwendungen						
<b>25</b>	<b>= Außerordentliches Ergebnis (= Zeilen 23 und 24)</b>						
<b>26</b>	<b>= Ergebnis -vor Berücksichtigung der internen Leistungsbeziehungen-(= Zeilen 22 und 25)</b>	<b>-855.438,85</b>	<b>-904.396,00</b>		<b>-875.340,95</b>	<b>29.055,05</b>	
27	+ Erträge aus internen Leistungsbeziehungen	1.046.225,23	955.450,00		1.054.246,86	98.796,86	
28	- Aufwendungen aus internen Leistungsbeziehungen	193.896,38	46.696,00		190.219,25	143.523,25	
<b>29</b>	<b>= Teilergebnis (= Zeilen 26, 27, 28)</b>	<b>-3.110,00</b>	<b>4.358,00</b>		<b>-11.313,34</b>	<b>-15.671,34</b>	
30	- Globaler Minderaufwand						
<b>31</b>	<b>= Teilergebnis nach Abzug globaler Minderaufwand (= Zeilen 29 und 30)</b>	<b>-3.110,00</b>	<b>4.358,00</b>		<b>-11.313,34</b>	<b>-15.671,34</b>	



Kommune	9	Gemeinde Hürtgenwald
Produktbereich	901	Innere Verwaltung
Produktgruppe	9016	Bewirtschaftung von Grundstücken
Produkt	90161	Bauhof

Teilfinanzrechnung A. Zahlungsnachweis							
Ein- und Auszahlungsarten		Ergebnis des Vorjahres	Fortgeschriebener Ansatz des Haushaltsjahres 2021	davon Ermächtigungsübertragungen aus dem Vorjahr	Ist-Ergebnis des Haushaltsjahres 2021	Vergleich Ansatz/Ist (Sp.4./Sp.2)	Ermächtigungsübertragungen in das Folgejahr
		2020	2021	aus dem Vorjahr	2021	(Sp.4./Sp.2)	
		EUR	EUR	EUR	EUR	EUR	EUR
		1	2	3	4	5	6
1	Steuern und ähnliche Abgaben						
2	Zuwendungen und allgemeine Umlagen						
3	Sonstige Transfereinzahlungen						
4	Öffentlich-rechtliche Leistungsentgelte						
5	Privatrechtliche Leistungsentgelte						
6	Kostenerstattungen, Kostenumlagen	2.942,56	500,00		502,50	2,50	
7	Sonstige Einzahlungen		50,00			-50,00	
8	Zinsen und sonstige Finanzeinzahlungen						
<b>9</b>	<b>Einzahlungen aus laufender Verwaltungstätigkeit</b>	<b>2.942,56</b>	<b>550,00</b>		<b>502,50</b>	<b>-47,50</b>	
10	Personalauszahlungen	727.009,12	771.148,00		736.836,78	-34.311,22	
11	Versorgungsauszahlungen						
12	Auszahlungen für Sach- und Dienstleistungen	97.073,63	95.859,00		94.509,59	-1.349,41	
13	Zinsen und sonstige Finanzauszahlungen						
14	Transferauszahlungen						
15	Sonstige Auszahlungen	19.110,23	29.490,00		18.802,98	-10.687,02	
<b>16</b>	<b>Auszahlungen aus laufender Verwaltungstätigkeit</b>	<b>843.192,98</b>	<b>896.497,00</b>		<b>850.149,35</b>	<b>-46.347,65</b>	
<b>17</b>	<b>Saldo aus laufender Verwaltungstätigkeit</b>	<b>-840.250,42</b>	<b>-895.947,00</b>		<b>-849.646,85</b>	<b>46.300,15</b>	
<b>Investitionstätigkeit</b>							
<b>Einzahlungen</b>							
1	aus Zuwendungen für Investitionsmaßnahmen		442.000,00			-442.000,00	
2	aus der Veräußerung von Sachanlagen	3.110,00					
3	aus der Veräußerung von Finanzanlagen						
4	aus Beiträgen und ähnlichen Entgelten						
5	Sonstige Investitionseinzahlungen						
<b>6</b>	<b>Summe: (invest. Einzahlungen)</b>	<b>3.110,00</b>	<b>442.000,00</b>			<b>-442.000,00</b>	
<b>Auszahlungen</b>							
7	für den Erwerb von Grundstücken und Gebäuden						
8	für Baumaßnahmen						
9	für den Erwerb von beweglichem Anlagevermögen	3.958,35	442.000,00		9.260,32	-432.739,68	
10	für den Erwerb von Finanzanlagen						
11	von aktivierbaren Zuwendungen						
12	Sonstige Investitionsauszahlungen						
<b>13</b>	<b>Summe: (invest. Auszahlungen)</b>	<b>3.958,35</b>	<b>442.000,00</b>		<b>9.260,32</b>	<b>-432.739,68</b>	
<b>14</b>	<b>Saldo: der Investitionstätigkeit (Einzahlungen ./ Auszahlungen)</b>	<b>-848,35</b>			<b>-9.260,32</b>	<b>-9.260,32</b>	



Teilfinanzrechnung B. Nachweis einzelner Investitionsmaßnahmen						
Investitionsmaßnahmen oberhalb der festgesetzten Wertgrenzen	Ergebnis des Vorjahres	Fortgeschrie- bener Ansatz des Haushaltsja- hres 2021	davon Ermächtigung- s- übertragung en aus dem Vorjahr	Ist- Ergebnis des Haushaltsja- hres 2021	Vergleich Ansatz/Ist (Sp.4./. Sp.2)	Ermächtigung- s- übertragung en in das Folgejahr
	2020	2021	aus dem Vorjahr	2021		
	EUR	EUR	EUR	EUR	EUR	EUR
	1	2	3	4	5	6
<b>Maßnahme: 901611-003 Sammelposition Ersatzbeschaffung Fahrzeuge und Maschinen</b>						
+ Einzahlungen aus Zuwendungen für Investitionsmaßnahmen		258.000,00			-258.000,00	
+ Einzahlungen aus der Veräußerung von Sachanlagen						
+ Einzahlungen aus der Veräußerung von Finanzanlagen						
+ Einzahlungen aus Beiträgen u.ä. Entgelten						
+ Sonstige Investitionseinzahlungen						
<b>= Summe: (investive Einzahlungen)</b>		<b>258.000,00</b>			<b>-258.000,00</b>	
- Auszahlungen für den Erwerb von Grundstücken und Gebäuden						
- Auszahlungen für Baumaßnahmen						
- Auszahlungen für den Erwerb von beweglichem Anlagevermögen		258.000,00			-258.000,00	
- Auszahlungen für den Erwerb von Finanzanlagen						
- Auszahlungen von aktivierbaren Zuwendungen						
- Sonstige Investitionsauszahlungen						
<b>= Summe: (investive Auszahlungen)</b>		<b>258.000,00</b>			<b>-258.000,00</b>	
<b>= Saldo: (Einzahlungen ./ Auszahlungen)</b>						
<b>Maßnahme: 901611-015 Schlepper Ersatz für Fendt DN- GH-65</b>						
+ Einzahlungen aus Zuwendungen für Investitionsmaßnahmen		180.000,00			-180.000,00	
+ Einzahlungen aus der Veräußerung von Sachanlagen						
+ Einzahlungen aus der Veräußerung von Finanzanlagen						
+ Einzahlungen aus Beiträgen u.ä. Entgelten						
+ Sonstige Investitionseinzahlungen						
<b>= Summe: (investive Einzahlungen)</b>		<b>180.000,00</b>			<b>-180.000,00</b>	
- Auszahlungen für den Erwerb von Grundstücken und Gebäuden						
- Auszahlungen für Baumaßnahmen						
- Auszahlungen für den Erwerb von beweglichem Anlagevermögen		180.000,00		7.735,00	-172.265,00	
- Auszahlungen für den Erwerb von Finanzanlagen						
- Auszahlungen von aktivierbaren Zuwendungen						
- Sonstige Investitionsauszahlungen						
<b>= Summe: (investive Auszahlungen)</b>		<b>180.000,00</b>		<b>7.735,00</b>	<b>-172.265,00</b>	
<b>= Saldo: (Einzahlungen ./ Auszahlungen)</b>				<b>-7.735,00</b>	<b>-7.735,00</b>	



Kommune	9	Gemeinde Hürtgenwald
Produktbereich	901	Innere Verwaltung
Produktgruppe	9016	Bewirtschaftung von Grundstücken
Produkt	90162	Bewirtschaftung von Gebäuden und baulichen Anlagen

### Teilergebnisrechnung

Ertrags- und Aufwandsarten		Ergebnis des Vorjahres	Fortgeschriebener Ansatz des Haushaltsjahres 2021	davon Ermächtigungsübertragungen aus dem Vorjahr	Ist-Ergebnis des Haushaltsjahres 2021	Vergleich Ansatz/Ist (Sp.4./Sp.2)	Ermächtigungsübertragungen in das Folgejahr
		2020	2021	aus dem Vorjahr	2021	(Sp.4./Sp.2)	
		EUR	EUR	EUR	EUR	EUR	EUR
		1	2	3	4	5	6
1	Steuern und ähnliche Abgaben						
2	+ Zuwendungen und allgemeine Umlagen	640,00	640,00		640,00		
3	+ Sonstige Transfererträge						
4	+ Öffentlich-rechtliche Leistungsentgelte						
5	+ Privatrechtliche Leistungsentgelte	10.529,60	4.000,00		15.683,23	11.683,23	
6	+ Kostenerstattungen und Kostenumlagen						
7	+ Sonstige ordentliche Erträge						
8	+ Aktivierte Eigenleistungen						
9	+/- Bestandsveränderungen						
<b>10</b>	<b>= Ordentliche Erträge</b>	<b>11.169,60</b>	<b>4.640,00</b>		<b>16.323,23</b>	<b>11.683,23</b>	
11	- Personalaufwendungen	91.995,00	87.066,00		85.096,67	-1.969,33	
12	- Versorgungsaufwendungen	17,42					
13	- Aufwendungen für Sach- und Dienstleistungen	431,50			110,31	110,31	
14	- Bilanzielle Abschreibungen	12.365,00	12.370,00		12.365,00	-5,00	
15	- Transferaufwendungen						
16	- Sonstige ordentliche Aufwendungen	278,86	760,00		128,83	-631,17	
<b>17</b>	<b>= Ordentliche Aufwendungen</b>	<b>105.087,78</b>	<b>100.196,00</b>		<b>97.700,81</b>	<b>-2.495,19</b>	
<b>18</b>	<b>= Ordentliches Ergebnis (= Zeilen 10 und 17)</b>	<b>-93.918,18</b>	<b>-95.556,00</b>		<b>-81.377,58</b>	<b>14.178,42</b>	
19	+ Finanzerträge						
20	- Zinsen und sonstige Finanzaufwendungen						
<b>21</b>	<b>= Finanzergebnis (= Zeilen 19 und 20)</b>						
<b>22</b>	<b>= Ergebnis aus laufender Verwaltungstätigkeit (= Zeilen 18 und 21)</b>	<b>-93.918,18</b>	<b>-95.556,00</b>		<b>-81.377,58</b>	<b>14.178,42</b>	
23	+ Außerordentliche Erträge						
24	- Außerordentliche Aufwendungen						
<b>25</b>	<b>= Außerordentliches Ergebnis (= Zeilen 23 und 24)</b>						
<b>26</b>	<b>= Ergebnis -vor Berücksichtigung der internen Leistungsbeziehungen-(= Zeilen 22 und 25)</b>	<b>-93.918,18</b>	<b>-95.556,00</b>		<b>-81.377,58</b>	<b>14.178,42</b>	
27	+ Erträge aus internen Leistungsbeziehungen	94.073,71	112.201,00		77.469,24	-34.731,76	
28	- Aufwendungen aus internen Leistungsbeziehungen	288,66	792,00			-792,00	
<b>29</b>	<b>= Teilergebnis (= Zeilen 26, 27, 28)</b>	<b>-133,13</b>	<b>15.853,00</b>		<b>-3.908,34</b>	<b>-19.761,34</b>	
30	- Globaler Minderaufwand						
<b>31</b>	<b>= Teilergebnis nach Abzug globaler Minderaufwand (= Zeilen 29 und 30)</b>	<b>-133,13</b>	<b>15.853,00</b>		<b>-3.908,34</b>	<b>-19.761,34</b>	

Kommune 9 Gemeinde Hürtgenwald  
 Produktbereich 901 Innere Verwaltung  
 Produktgruppe 9016 Bewirtschaftung von Grundstücken  
 Produkt 90162 Bewirtschaftung von Gebäuden und baulichen Anlagen



Teilfinanzrechnung A. Zahlungsnachweis							
Ein- und Auszahlungsarten		Ergebnis des Vorjahres	Fortgeschrie- bener Ansatz des Haushaltsja- hres 2021	davon Ermächtigung- s- übertragung- en aus dem Vorjahr	Ist- Ergebnis des Haushaltsja- hres 2021	Vergleich Ansatz/Ist (Sp.4./. Sp.2)	Ermächtigung- s- übertragung- en in das Folgejahr
		2020	2021	aus dem Vorjahr	2021	(Sp.4./. Sp.2)	in das Folgejahr
		EUR	EUR	EUR	EUR	EUR	EUR
		1	2	3	4	5	6
1	Steuern und ähnliche Abgaben						
2	Zuwendungen und allgemeine Umlagen						
3	Sonstige Transfereinzahlungen						
4	Öffentlich-rechtliche Leistungsentgelte						
5	Privatrechtliche Leistungsentgelte	10.093,80	4.000,00		15.136,53	11.136,53	
6	Kostenerstattungen, Kostenumlagen						
7	Sonstige Einzahlungen						
8	Zinsen und sonstige Finanzeinzahlungen						
<b>9</b>	<b>Einzahlungen aus laufender Verwaltungstätigkeit</b>	<b>10.093,80</b>	<b>4.000,00</b>		<b>15.136,53</b>	<b>11.136,53</b>	
10	Personalauszahlungen	93.890,47	87.066,00		86.127,25	-938,75	
11	Versorgungsauszahlungen						
12	Auszahlungen für Sach- und Dienstleistungen	946,50			110,31	110,31	
13	Zinsen und sonstige Finanzauszahlungen						
14	Transferauszahlungen						
15	Sonstige Auszahlungen	316,77	760,00			-760,00	
<b>16</b>	<b>Auszahlungen aus laufender Verwaltungstätigkeit</b>	<b>95.153,74</b>	<b>87.826,00</b>		<b>86.237,56</b>	<b>-1.588,44</b>	
<b>17</b>	<b>Saldo aus laufender Verwaltungstätigkeit</b>	<b>-85.059,94</b>	<b>-83.826,00</b>		<b>-71.101,03</b>	<b>12.724,97</b>	
<b>Investitionstätigkeit</b>							
<b>Einzahlungen</b>							
1	aus Zuwendungen für Investitionsmaßnahmen						
2	aus der Veräußerung von Sachanlagen						
3	aus der Veräußerung von Finanzanlagen						
4	aus Beiträgen und ähnlichen Entgelten						
5	Sonstige Investitionseinzahlungen						
<b>6</b>	<b>Summe: (invest. Einzahlungen)</b>						
<b>Auszahlungen</b>							
7	für den Erwerb von Grundstücken und Gebäuden						
8	für Baumaßnahmen						
9	für den Erwerb von beweglichem Anlagevermögen						
10	für den Erwerb von Finanzanlagen						
11	von aktivierbaren Zuwendungen						
12	Sonstige Investitionsauszahlungen						
<b>13</b>	<b>Summe: (invest. Auszahlungen)</b>						
<b>14</b>	<b>Saldo: der Investitionstätigkeit (Einzahlungen ./. Auszahlungen)</b>						



Kommune 9 Gemeinde Hürtgenwald  
 Produktbereich 901 Innere Verwaltung  
 Produktgruppe 9017 Liegenschaftsmanagement

### Teilergebnisrechnung

Ertrags- und Aufwandsarten		Ergebnis des Vorjahres	Fortgeschriebener Ansatz des Haushaltsjahres 2021	davon Ermächtigungsübertragungen aus dem Vorjahr	Ist-Ergebnis des Haushaltsjahres 2021	Vergleich Ansatz/Ist (Sp.4./Sp.2)	Ermächtigungsübertragungen in das Folgejahr
		2020	2021	aus dem Vorjahr	2021	(Sp.4./Sp.2)	in das Folgejahr
		EUR	EUR	EUR	EUR	EUR	EUR
		1	2	3	4	5	6
1	Steuern und ähnliche Abgaben						
2	+ Zuwendungen und allgemeine Umlagen	3.749,00	3.680,00		4.237,00	557,00	
3	+ Sonstige Transfererträge						
4	+ Öffentlich-rechtliche Leistungsentgelte						
5	+ Privatrechtliche Leistungsentgelte	223.079,48	190.000,00		226.927,85	36.927,85	
6	+ Kostenerstattungen und Kostenumlagen	2.142,00			3.251,27	3.251,27	
7	+ Sonstige ordentliche Erträge	132.865,97	10,00		3.279,00	3.269,00	
8	+ Aktivierte Eigenleistungen						
9	+/- Bestandsveränderungen						
<b>10</b>	<b>= Ordentliche Erträge</b>	<b>361.836,45</b>	<b>193.690,00</b>		<b>237.695,12</b>	<b>44.005,12</b>	
11	- Personalaufwendungen	10.918,20	9.794,00		3.863,90	-5.930,10	
12	- Versorgungsaufwendungen	843,52	1.963,00		890,99	-1.072,01	
13	- Aufwendungen für Sach- und Dienstleistungen	7.792,34	1.500,00		469,49	-1.030,51	
14	- Bilanzielle Abschreibungen	15.550,00	15.440,00		15.889,00	449,00	
15	- Transferaufwendungen				2.256,00	2.256,00	
16	- Sonstige ordentliche Aufwendungen	133.068,46	16.130,00		21.966,10	5.836,10	
<b>17</b>	<b>= Ordentliche Aufwendungen</b>	<b>168.172,52</b>	<b>44.827,00</b>		<b>45.335,48</b>	<b>508,48</b>	
<b>18</b>	<b>= Ordentliches Ergebnis (= Zeilen 10 und 17)</b>	<b>193.663,93</b>	<b>148.863,00</b>		<b>192.359,64</b>	<b>43.496,64</b>	
19	+ Finanzerträge						
20	- Zinsen und sonstige Finanzaufwendungen						
<b>21</b>	<b>= Finanzergebnis (= Zeilen 19 und 20)</b>						
<b>22</b>	<b>= Ergebnis aus laufender Verwaltungstätigkeit (= Zeilen 18 und 21)</b>	<b>193.663,93</b>	<b>148.863,00</b>		<b>192.359,64</b>	<b>43.496,64</b>	
23	+ Außerordentliche Erträge						
24	- Außerordentliche Aufwendungen						
<b>25</b>	<b>= Außerordentliches Ergebnis (= Zeilen 23 und 24)</b>						
<b>26</b>	<b>= Ergebnis -vor Berücksichtigung der internen Leistungsbeziehungen-(= Zeilen 22 und 25)</b>	<b>193.663,93</b>	<b>148.863,00</b>		<b>192.359,64</b>	<b>43.496,64</b>	
27	+ Erträge aus internen Leistungsbeziehungen						
28	- Aufwendungen aus internen Leistungsbeziehungen	9.924,48	1.639,00		17.938,61	16.299,61	
<b>29</b>	<b>= Teilergebnis (= Zeilen 26, 27, 28)</b>	<b>183.739,45</b>	<b>147.224,00</b>		<b>174.421,03</b>	<b>27.197,03</b>	
30	- Globaler Minderaufwand						
<b>31</b>	<b>= Teilergebnis nach Abzug globaler Minderaufwand (= Zeilen 29 und 30)</b>	<b>183.739,45</b>	<b>147.224,00</b>		<b>174.421,03</b>	<b>27.197,03</b>	





Teilfinanzrechnung A. Zahlungsnachweis							
Ein- und Auszahlungsarten		Ergebnis des Vorjahres	Fortgeschrie- bener Ansatz des Haushaltsja- hres 2021	davon Ermächtigung- s- übertragung- en aus dem Vorjahr	Ist- Ergebnis des Haushaltsja- hres 2021	Vergleich Ansatz/Ist (Sp.4./ Sp.2)	Ermächtigung- s- übertragung- en in das Folgejahr
		2020	2021	aus dem Vorjahr	2021	(Sp.4./ Sp.2)	in das Folgejahr
		EUR	EUR	EUR	EUR	EUR	EUR
		1	2	3	4	5	6
1	Steuern und ähnliche Abgaben						
2	Zuwendungen und allgemeine Umlagen						
3	Sonstige Transfereinzahlungen						
4	Öffentlich-rechtliche Leistungsentgelte						
5	Privatrechtliche Leistungsentgelte	222.666,13	190.000,00		232.899,93	42.899,93	
6	Kostenerstattungen, Kostenumlagen	2.142,00			2.684,82	2.684,82	
7	Sonstige Einzahlungen						
8	Zinsen und sonstige Finanzeinzahlungen						
<b>9</b>	<b>Einzahlungen aus laufender Verwaltungstätigkeit</b>	<b>224.808,13</b>	<b>190.000,00</b>		<b>235.584,75</b>	<b>45.584,75</b>	
10	Personalauszahlungen	9.964,94	8.840,00		3.454,40	-5.385,60	
11	Versorgungsauszahlungen		1.963,00			-1.963,00	
12	Auszahlungen für Sach- und Dienstleistungen	10.615,17	1.500,00		3.467,74	1.967,74	
13	Zinsen und sonstige Finanzauszahlungen						
14	Transferauszahlungen				10.062,00	10.062,00	
15	Sonstige Auszahlungen	15.927,64	16.130,00		38.667,42	22.537,42	
<b>16</b>	<b>Auszahlungen aus laufender Verwaltungstätigkeit</b>	<b>36.507,75</b>	<b>28.433,00</b>		<b>55.651,56</b>	<b>27.218,56</b>	
<b>17</b>	<b>Saldo aus laufender Verwaltungstätigkeit</b>	<b>188.300,38</b>	<b>161.567,00</b>		<b>179.933,19</b>	<b>18.366,19</b>	
<b>Investitionstätigkeit</b>							
<b>Einzahlungen</b>							
1	aus Zuwendungen für Investitionsmaßnahmen		60.000,00			-60.000,00	
2	aus der Veräußerung von Sachanlagen	17.240,97			55.000,00	55.000,00	
3	aus der Veräußerung von Finanzanlagen						
4	aus Beiträgen und ähnlichen Entgelten						
5	Sonstige Investitionseinzahlungen						
<b>6</b>	<b>Summe: (invest. Einzahlungen)</b>	<b>17.240,97</b>	<b>60.000,00</b>		<b>55.000,00</b>	<b>-5.000,00</b>	
<b>Auszahlungen</b>							
7	für den Erwerb von Grundstücken und Gebäuden		200.000,00			-200.000,00	
8	für Baumaßnahmen	60.758,75					
9	für den Erwerb von beweglichem Anlagevermögen						
10	für den Erwerb von Finanzanlagen						
11	von aktivierbaren Zuwendungen						
12	Sonstige Investitionsauszahlungen						
<b>13</b>	<b>Summe: (invest. Auszahlungen)</b>	<b>60.758,75</b>	<b>200.000,00</b>			<b>-200.000,00</b>	
<b>14</b>	<b>Saldo: der Investitionstätigkeit (Einzahlungen ./. Auszahlungen)</b>	<b>-43.517,78</b>	<b>-140.000,00</b>		<b>55.000,00</b>	<b>195.000,00</b>	



Kommune 9 Gemeinde Hürtgenwald  
 Produktbereich 901 Innere Verwaltung  
 Produktgruppe 9017 Liegenschaftsmanagement

**Teilfinanzrechnung  
 B. Nachweis einzelner Investitionsmaßnahmen**

Investitionsmaßnahmen oberhalb der festgesetzten Wertgrenzen	Ergebnis des Vorjahres	Fortgeschrie- bener Ansatz des Haushaltsja- hres 2021	davon Ermächtigung- s- übertragung- en aus dem Vorjahr	Ist- Ergebnis des Haushaltsja- hres 2021	Vergleich Ansatz/Ist (Sp.4./. Sp.2)	Ermächtigung- s- übertragung- en in das Folgejahr
	2020	2021	EUR	EUR	EUR	EUR
	EUR	EUR	EUR	EUR	EUR	EUR
	1	2	3	4	5	6
<b>Maßnahme: 901710-010 Ankauf von Grundstücken</b>						
+ Einzahlungen aus Zuwendungen für Investitionsmaßnahmen		60.000,00			-60.000,00	
+ Einzahlungen aus der Veräußerung von Sachanlagen						
+ Einzahlungen aus der Veräußerung von Finanzanlagen						
+ Einzahlungen aus Beiträgen u.ä. Entgelten						
+ Sonstige Investitionseinzahlungen						
<b>= Summe: (investive Einzahlungen)</b>		<b>60.000,00</b>			<b>-60.000,00</b>	
- Auszahlungen für den Erwerb von Grundstücken und Gebäuden		200.000,00			-200.000,00	
- Auszahlungen für Baumaßnahmen	60.758,75					
- Auszahlungen für den Erwerb von beweglichem Anlagevermögen						
- Auszahlungen für den Erwerb von Finanzanlagen						
- Auszahlungen von aktivierbaren Zuwendungen						
- Sonstige Investitionsauszahlungen						
<b>= Summe: (investive Auszahlungen)</b>	<b>60.758,75</b>	<b>200.000,00</b>			<b>-200.000,00</b>	
<b>= Saldo: (Einzahlungen ./ Auszahlungen)</b>	<b>-60.758,75</b>	<b>-140.000,00</b>			<b>140.000,00</b>	



Teilergebnisrechnung						
Ertrags- und Aufwandsarten	Ergebnis des Vorjahres	Fortgeschriebener Ansatz des Haushaltsjahres 2021	davon Ermächtigungsübertragungen aus dem Vorjahr	Ist-Ergebnis des Haushaltsjahres 2021	Vergleich Ansatz/Ist (Sp.4./Sp.2)	Ermächtigungsübertragungen in das Folgejahr
	2020	2021	aus dem Vorjahr	2021		
	EUR	EUR	EUR	EUR	EUR	EUR
	1	2	3	4	5	6
1	Steuern und ähnliche Abgaben					
2	+ Zuwendungen und allgemeine Umlagen	3.749,00	3.680,00		4.237,00	557,00
3	+ Sonstige Transfererträge					
4	+ Öffentlich-rechtliche Leistungsentgelte					
5	+ Privatrechtliche Leistungsentgelte	223.079,48	190.000,00		226.927,85	36.927,85
6	+ Kostenerstattungen und Kostenumlagen	2.142,00			3.251,27	3.251,27
7	+ Sonstige ordentliche Erträge	132.865,97	10,00		3.279,00	3.269,00
8	+ Aktivierte Eigenleistungen					
9	+/- Bestandsveränderungen					
<b>10</b>	<b>= Ordentliche Erträge</b>	<b>361.836,45</b>	<b>193.690,00</b>		<b>237.695,12</b>	<b>44.005,12</b>
11	- Personalaufwendungen	10.918,20	9.794,00		3.863,90	-5.930,10
12	- Versorgungsaufwendungen	843,52	1.963,00		890,99	-1.072,01
13	- Aufwendungen für Sach- und Dienstleistungen	7.792,34	1.500,00		469,49	-1.030,51
14	- Bilanzielle Abschreibungen	15.550,00	15.440,00		15.889,00	449,00
15	- Transferaufwendungen				2.256,00	2.256,00
16	- Sonstige ordentliche Aufwendungen	133.068,46	16.130,00		21.966,10	5.836,10
<b>17</b>	<b>= Ordentliche Aufwendungen</b>	<b>168.172,52</b>	<b>44.827,00</b>		<b>45.335,48</b>	<b>508,48</b>
<b>18</b>	<b>= Ordentliches Ergebnis (= Zeilen 10 und 17)</b>	<b>193.663,93</b>	<b>148.863,00</b>		<b>192.359,64</b>	<b>43.496,64</b>
19	+ Finanzerträge					
20	- Zinsen und sonstige Finanzaufwendungen					
<b>21</b>	<b>= Finanzergebnis (= Zeilen 19 und 20)</b>					
<b>22</b>	<b>= Ergebnis aus laufender Verwaltungstätigkeit (= Zeilen 18 und 21)</b>	<b>193.663,93</b>	<b>148.863,00</b>		<b>192.359,64</b>	<b>43.496,64</b>
23	+ Außerordentliche Erträge					
24	- Außerordentliche Aufwendungen					
<b>25</b>	<b>= Außerordentliches Ergebnis (= Zeilen 23 und 24)</b>					
<b>26</b>	<b>= Ergebnis -vor Berücksichtigung der internen Leistungsbeziehungen-(= Zeilen 22 und 25)</b>	<b>193.663,93</b>	<b>148.863,00</b>		<b>192.359,64</b>	<b>43.496,64</b>
27	+ Erträge aus internen Leistungsbeziehungen					
28	- Aufwendungen aus internen Leistungsbeziehungen	9.924,48	1.639,00		17.938,61	16.299,61
<b>29</b>	<b>= Teilergebnis (= Zeilen 26, 27, 28)</b>	<b>183.739,45</b>	<b>147.224,00</b>		<b>174.421,03</b>	<b>27.197,03</b>
30	- Globaler Minderaufwand					
<b>31</b>	<b>= Teilergebnis nach Abzug globaler Minderaufwand (= Zeilen 29 und 30)</b>	<b>183.739,45</b>	<b>147.224,00</b>		<b>174.421,03</b>	<b>27.197,03</b>



Kommune	9	Gemeinde Hürtgenwald
Produktbereich	901	Innere Verwaltung
Produktgruppe	9017	Liegenschaftsmanagement
Produkt	90171	Liegenschaftsmanagement

Teilfinanzrechnung A. Zahlungsnachweis							
Ein- und Auszahlungsarten		Ergebnis des Vorjahres	Fortgeschrie- bener Ansatz des Haushaltsja- hres 2021	davon Ermächtigung- s- übertragung en aus dem Vorjahr	Ist- Ergebnis des Haushaltsja- hres 2021	Vergleich Ansatz/Ist (Sp.4./. Sp.2)	Ermächtigung- s- übertragung en in das Folgejahr
		2020	2021	aus dem Vorjahr	2021	(Sp.4./. Sp.2)	in das Folgejahr
		EUR	EUR	EUR	EUR	EUR	EUR
		1	2	3	4	5	6
1	Steuern und ähnliche Abgaben						
2	Zuwendungen und allgemeine Umlagen						
3	Sonstige Transfereinzahlungen						
4	Öffentlich-rechtliche Leistungsentgelte						
5	Privatrechtliche Leistungsentgelte	222.666,13	190.000,00		232.899,93	42.899,93	
6	Kostenerstattungen, Kostenumlagen	2.142,00			2.684,82	2.684,82	
7	Sonstige Einzahlungen						
8	Zinsen und sonstige Finanzeinzahlungen						
<b>9</b>	<b>Einzahlungen aus laufender Verwaltungstätigkeit</b>	<b>224.808,13</b>	<b>190.000,00</b>		<b>235.584,75</b>	<b>45.584,75</b>	
10	Personalauszahlungen	9.964,94	8.840,00		3.454,40	-5.385,60	
11	Versorgungsauszahlungen		1.963,00			-1.963,00	
12	Auszahlungen für Sach- und Dienstleistungen	10.615,17	1.500,00		3.467,74	1.967,74	
13	Zinsen und sonstige Finanzauszahlungen						
14	Transferauszahlungen				10.062,00	10.062,00	
15	Sonstige Auszahlungen	15.927,64	16.130,00		38.667,42	22.537,42	
<b>16</b>	<b>Auszahlungen aus laufender Verwaltungstätigkeit</b>	<b>36.507,75</b>	<b>28.433,00</b>		<b>55.651,56</b>	<b>27.218,56</b>	
<b>17</b>	<b>Saldo aus laufender Verwaltungstätigkeit</b>	<b>188.300,38</b>	<b>161.567,00</b>		<b>179.933,19</b>	<b>18.366,19</b>	
<b>Investitionstätigkeit</b>							
<b>Einzahlungen</b>							
1	aus Zuwendungen für Investitionsmaßnahmen		60.000,00			-60.000,00	
2	aus der Veräußerung von Sachanlagen	17.240,97			55.000,00	55.000,00	
3	aus der Veräußerung von Finanzanlagen						
4	aus Beiträgen und ähnlichen Entgelten						
5	Sonstige Investitionseinzahlungen						
<b>6</b>	<b>Summe: (invest. Einzahlungen)</b>	<b>17.240,97</b>	<b>60.000,00</b>		<b>55.000,00</b>	<b>-5.000,00</b>	
<b>Auszahlungen</b>							
7	für den Erwerb von Grundstücken und Gebäuden		200.000,00			-200.000,00	
8	für Baumaßnahmen	60.758,75					
9	für den Erwerb von beweglichem Anlagevermögen						
10	für den Erwerb von Finanzanlagen						
11	von aktivierbaren Zuwendungen						
12	Sonstige Investitionsauszahlungen						
<b>13</b>	<b>Summe: (invest. Auszahlungen)</b>	<b>60.758,75</b>	<b>200.000,00</b>			<b>-200.000,00</b>	
<b>14</b>	<b>Saldo: der Investitionstätigkeit (Einzahlungen ./. Auszahlungen)</b>	<b>-43.517,78</b>	<b>-140.000,00</b>		<b>55.000,00</b>	<b>195.000,00</b>	

Kommune 9 Gemeinde Hürtgenwald  
 Produktbereich 901 Innere Verwaltung  
 Produktgruppe 9017 Liegenschaftsmanagement  
 Produkt 90171 Liegenschaftsmanagement



**Teilfinanzrechnung  
 B. Nachweis einzelner Investitionsmaßnahmen**

Investitionsmaßnahmen oberhalb der festgesetzten Wertgrenzen	Ergebnis des Vorjahres	Fortgeschrie- bener Ansatz des Haushaltsja- hres 2021	davon Ermächtigung- s- übertragung- en aus dem Vorjahr	Ist- Ergebnis des Haushaltsja- hres 2021	Vergleich Ansatz/Ist (Sp.4./. Sp.2)	Ermächtigung- s- übertragung- en in das Folgejahr
	2020	2021	aus dem Vorjahr	2021	(Sp.4./. Sp.2)	in das Folgejahr
	EUR	EUR	EUR	EUR	EUR	EUR
1	2	3	4	5	6	
<b>Maßnahme: 901710-010 Ankauf von Grundstücken</b>						
+ Einzahlungen aus Zuwendungen für Investitionsmaßnahmen		60.000,00			-60.000,00	
+ Einzahlungen aus der Veräußerung von Sachanlagen						
+ Einzahlungen aus der Veräußerung von Finanzanlagen						
+ Einzahlungen aus Beiträgen u.ä. Entgelten						
+ Sonstige Investitionseinzahlungen						
<b>= Summe: (investive Einzahlungen)</b>		<b>60.000,00</b>			<b>-60.000,00</b>	
- Auszahlungen für den Erwerb von Grundstücken und Gebäuden		200.000,00			-200.000,00	
- Auszahlungen für Baumaßnahmen	60.758,75					
- Auszahlungen für den Erwerb von beweglichem Anlagevermögen						
- Auszahlungen für den Erwerb von Finanzanlagen						
- Auszahlungen von aktivierbaren Zuwendungen						
- Sonstige Investitionsauszahlungen						
<b>= Summe: (investive Auszahlungen)</b>	<b>60.758,75</b>	<b>200.000,00</b>			<b>-200.000,00</b>	
<b>= Saldo: (Einzahlungen ./ Auszahlungen)</b>	<b>-60.758,75</b>	<b>-140.000,00</b>			<b>140.000,00</b>	



### Teilergebnisrechnung

Ertrags- und Aufwandsarten		Ergebnis des Vorjahres	Fortgeschriebener Ansatz des Haushaltsjahres 2021	davon Ermächtigungsübertragungen aus dem Vorjahr	Ist-Ergebnis des Haushaltsjahres 2021	Vergleich Ansatz/Ist (Sp.4./Sp.2)	Ermächtigungsübertragungen in das Folgejahr
		2020	2021	aus dem Vorjahr	2021		
		EUR	EUR	EUR	EUR	EUR	EUR
		1	2	3	4	5	6
1	Steuern und ähnliche Abgaben						
2	+ Zuwendungen und allgemeine Umlagen	93.656,24	73.431,00		465.387,59	391.956,59	
3	+ Sonstige Transfererträge						
4	+ Öffentlich-rechtliche Leistungsentgelte	70.689,48	98.400,00		88.534,23	-9.865,77	
5	+ Privatrechtliche Leistungsentgelte						
6	+ Kostenerstattungen und Kostenumlagen	11.621,40	500,00		10.316,41	9.816,41	
7	+ Sonstige ordentliche Erträge	15.008,15	13.200,00		11.603,65	-1.596,35	
8	+ Aktivierte Eigenleistungen						
9	+/- Bestandsveränderungen						
<b>10</b>	<b>= Ordentliche Erträge</b>	<b>190.975,27</b>	<b>185.531,00</b>		<b>575.841,88</b>	<b>390.310,88</b>	
11	- Personalaufwendungen	310.451,05	341.859,00		307.224,48	-34.634,52	
12	- Versorgungsaufwendungen	36.435,85	34.169,00		31.403,52	-2.765,48	
13	- Aufwendungen für Sach- und Dienstleistungen	104.987,62	87.370,00		422.884,47	335.514,47	
14	- Bilanzielle Abschreibungen	135.172,18	133.865,00		148.378,10	14.513,10	
15	- Transferaufwendungen	12.840,31	18.000,00		17.977,84	-22,16	
16	- Sonstige ordentliche Aufwendungen	122.133,85	130.340,00		123.536,53	-6.803,47	
<b>17</b>	<b>= Ordentliche Aufwendungen</b>	<b>722.020,86</b>	<b>745.603,00</b>		<b>1.051.404,94</b>	<b>305.801,94</b>	
<b>18</b>	<b>= Ordentliches Ergebnis (= Zeilen 10 und 17)</b>	<b>-531.045,59</b>	<b>-560.072,00</b>		<b>-475.563,06</b>	<b>84.508,94</b>	
19	+ Finanzerträge						
20	- Zinsen und sonstige Finanzaufwendungen						
<b>21</b>	<b>= Finanzergebnis (= Zeilen 19 und 20)</b>						
<b>22</b>	<b>= Ergebnis aus laufender Verwaltungstätigkeit (= Zeilen 18 und 21)</b>	<b>-531.045,59</b>	<b>-560.072,00</b>		<b>-475.563,06</b>	<b>84.508,94</b>	
23	+ Außerordentliche Erträge						
24	- Außerordentliche Aufwendungen						
<b>25</b>	<b>= Außerordentliches Ergebnis (= Zeilen 23 und 24)</b>						
<b>26</b>	<b>= Ergebnis -vor Berücksichtigung der internen Leistungsbeziehungen-(= Zeilen 22 und 25)</b>	<b>-531.045,59</b>	<b>-560.072,00</b>		<b>-475.563,06</b>	<b>84.508,94</b>	
27	+ Erträge aus internen Leistungsbeziehungen		9.263,00			-9.263,00	
28	- Aufwendungen aus internen Leistungsbeziehungen	102.539,28	42.113,00		143.153,78	101.040,78	
<b>29</b>	<b>= Teilergebnis (= Zeilen 26, 27, 28)</b>	<b>-633.584,87</b>	<b>-592.922,00</b>		<b>-618.716,84</b>	<b>-25.794,84</b>	
30	- Globaler Minderaufwand						
<b>31</b>	<b>= Teilergebnis nach Abzug globaler Minderaufwand (= Zeilen 29 und 30)</b>	<b>-633.584,87</b>	<b>-592.922,00</b>		<b>-618.716,84</b>	<b>-25.794,84</b>	



Teilfinanzrechnung A. Zahlungsnachweis							
Ein- und Auszahlungsarten		Ergebnis des Vorjahres	Fortgeschrie- bener Ansatz des Haushaltsjah- res 2021	davon Ermächtigung- s- übertragung- en aus dem Vorjahr EUR	Ist- Ergebnis des Haushaltsjah- res 2021	Vergleich Ansatz/Ist (Sp.4./ Sp.2)	Ermächtigung- s- übertragung- en in das Folgejahr
		2020	2021	EUR	EUR	EUR	EUR
		1	2	3	4	5	6
1	Steuern und ähnliche Abgaben						
2	Zuwendungen und allgemeine Umlagen	4.160,00	2.500,00		352.600,00	350.100,00	
3	Sonstige Transfereinzahlungen						
4	Öffentlich-rechtliche Leistungsentgelte	69.040,56	98.400,00		89.671,12	-8.728,88	
5	Privatrechtliche Leistungsentgelte						
6	Kostenerstattungen, Kostenumlagen	17.322,03	500,00		10.316,41	9.816,41	
7	Sonstige Einzahlungen	15.245,83	12.950,00		9.161,01	-3.788,99	
8	Zinsen und sonstige Finanzeinzahlungen	3.762,56					
<b>9</b>	<b>Einzahlungen aus laufender Verwaltungstätigkeit</b>	<b>109.530,98</b>	<b>114.350,00</b>		<b>461.748,54</b>	<b>347.398,54</b>	
10	Personalauszahlungen	262.384,76	325.289,00		292.613,96	-32.675,04	
11	Versorgungsauszahlungen		34.169,00			-34.169,00	
12	Auszahlungen für Sach- und Dienstleistungen	114.365,95	87.370,00		136.557,33	49.187,33	
13	Zinsen und sonstige Finanzauszahlungen						
14	Transferauszahlungen	12.840,31	18.000,00		17.977,84	-22,16	
15	Sonstige Auszahlungen	134.724,86	130.340,00		118.976,09	-11.363,91	
<b>16</b>	<b>Auszahlungen aus laufender Verwaltungstätigkeit</b>	<b>524.315,88</b>	<b>595.168,00</b>		<b>566.125,22</b>	<b>-29.042,78</b>	
<b>17</b>	<b>Saldo aus laufender Verwaltungstätigkeit</b>	<b>-414.784,90</b>	<b>-480.818,00</b>		<b>-104.376,68</b>	<b>376.441,32</b>	
<b>Investitionstätigkeit</b>							
<b>Einzahlungen</b>							
1	aus Zuwendungen für Investitionsmaßnahmen	55.125,00	7.971,00		56.564,49	48.593,49	
2	aus der Veräußerung von Sachanlagen						
3	aus der Veräußerung von Finanzanlagen						
4	aus Beiträgen und ähnlichen Entgelten						
5	Sonstige Investitionseinzahlungen						
<b>6</b>	<b>Summe: (invest. Einzahlungen)</b>	<b>55.125,00</b>	<b>7.971,00</b>		<b>56.564,49</b>	<b>48.593,49</b>	
<b>Auszahlungen</b>							
7	für den Erwerb von Grundstücken und Gebäuden						
8	für Baumaßnahmen	41.224,98	1.009.000,00		1.071,00	-1.007.929,00	
9	für den Erwerb von beweglichem Anlagevermögen	41.146,00	87.500,00		76.683,77	-10.816,23	
10	für den Erwerb von Finanzanlagen						
11	von aktivierbaren Zuwendungen						
12	Sonstige Investitionsauszahlungen						
<b>13</b>	<b>Summe: (invest. Auszahlungen)</b>	<b>82.370,98</b>	<b>1.096.500,00</b>		<b>77.754,77</b>	<b>-1.018.745,23</b>	
<b>14</b>	<b>Saldo: der Investitionstätigkeit (Einzahlungen ./ Auszahlungen)</b>	<b>-27.245,98</b>	<b>-1.088.529,00</b>		<b>-21.190,28</b>	<b>1.067.338,72</b>	



**Teilfinanzrechnung  
B. Nachweis einzelner Investitionsmaßnahmen**

Investitionsmaßnahmen oberhalb der festgesetzten Wertgrenzen	Ergebnis des Vorjahres	Fortgeschrie- bener Ansatz des Haushaltsja- hres 2021	davon Ermächtigung- s- übertragung- en aus dem Vorjahr	Ist- Ergebnis des Haushaltsja- hres 2021	Vergleich Ansatz/Ist (Sp.4./. Sp.2)	Ermächtigung- s- übertragung- en in das Folgejahr
	2020	2021	aus dem Vorjahr	2021	(Sp.4./. Sp.2)	in das Folgejahr
	EUR	EUR	EUR	EUR	EUR	EUR
	1	2	3	4	5	6
<b>Maßnahme: 902110-010 Erneuerung Sirennetz</b>						
+ Einzahlungen aus Zuwendungen für Investitionsmaßnahmen		15.000,00			-15.000,00	
+ Einzahlungen aus der Veräußerung von Sachanlagen						
+ Einzahlungen aus der Veräußerung von Finanzanlagen						
+ Einzahlungen aus Beiträgen u.ä. Entgelten						
+ Sonstige Investitionseinzahlungen						
<b>= Summe: (investive Einzahlungen)</b>		<b>15.000,00</b>			<b>-15.000,00</b>	
- Auszahlungen für den Erwerb von Grundstücken und Gebäuden						
- Auszahlungen für Baumaßnahmen						
- Auszahlungen für den Erwerb von beweglichem Anlagevermögen	19.526,18	15.000,00			-15.000,00	
- Auszahlungen für den Erwerb von Finanzanlagen						
- Auszahlungen von aktivierbaren Zuwendungen						
- Sonstige Investitionsauszahlungen						
<b>= Summe: (investive Auszahlungen)</b>	<b>19.526,18</b>	<b>15.000,00</b>			<b>-15.000,00</b>	
<b>= Saldo: (Einzahlungen ./ Auszahlungen)</b>	<b>-19.526,18</b>					
<b>Maßnahme: 902210-024 LF 10 Löschgruppe Straß</b>						
+ Einzahlungen aus Zuwendungen für Investitionsmaßnahmen		25.000,00			-25.000,00	
+ Einzahlungen aus der Veräußerung von Sachanlagen						
+ Einzahlungen aus der Veräußerung von Finanzanlagen						
+ Einzahlungen aus Beiträgen u.ä. Entgelten						
+ Sonstige Investitionseinzahlungen						
<b>= Summe: (investive Einzahlungen)</b>		<b>25.000,00</b>			<b>-25.000,00</b>	
- Auszahlungen für den Erwerb von Grundstücken und Gebäuden						
- Auszahlungen für Baumaßnahmen		25.000,00			-25.000,00	
- Auszahlungen für den Erwerb von beweglichem Anlagevermögen						
- Auszahlungen für den Erwerb von Finanzanlagen						
- Auszahlungen von aktivierbaren Zuwendungen						
- Sonstige Investitionsauszahlungen						
<b>= Summe: (investive Auszahlungen)</b>		<b>25.000,00</b>			<b>-25.000,00</b>	
<b>= Saldo: (Einzahlungen ./ Auszahlungen)</b>						
<b>Maßnahme: 902210-026 Gerätewagen Gefahrgut</b>						
+ Einzahlungen aus Zuwendungen für Investitionsmaßnahmen		220.000,00			-220.000,00	
+ Einzahlungen aus der Veräußerung von Sachanlagen						
+ Einzahlungen aus der Veräußerung von Finanzanlagen						
+ Einzahlungen aus Beiträgen u.ä. Entgelten						
+ Sonstige Investitionseinzahlungen						
<b>= Summe: (investive Einzahlungen)</b>		<b>220.000,00</b>			<b>-220.000,00</b>	





<b>Teilfinanzrechnung</b>						
<b>B. Nachweis einzelner Investitionsmaßnahmen</b>						
Investitionsmaßnahmen oberhalb der festgesetzten Wertgrenzen	Ergebnis des Vorjahres	Fortgeschrie- bener Ansatz des Haushaltsja- hres 2021	davon Ermächti- gungs- übertragun- gen aus dem Vorjahr	Ist- Ergebnis des Haushaltsja- hres 2021	Vergleich Ansatz/Ist (Sp.4./. Sp.2)	Ermächti- gungs- übertragun- gen in das Folgejahr
	2020	2021	EUR	EUR	EUR	EUR
	EUR	EUR	EUR	EUR	EUR	EUR
	1	2	3	4	5	6
- Auszahlungen für den Erwerb von Grundstücken und Gebäuden						
- Auszahlungen für Baumaßnahmen		220.000,00			-220.000,00	
- Auszahlungen für den Erwerb von beweglichem Anlagevermögen						
- Auszahlungen für den Erwerb von Finanzanlagen						
- Auszahlungen von aktivierbaren Zuwendungen						
- Sonstige Investitionsauszahlungen						
<b>= Summe: (investive Auszahlungen)</b>		<b>220.000,00</b>			<b>-220.000,00</b>	
<b>= Saldo: (Einzahlungen ./ Auszahlungen)</b>						
<b>Maßnahme: 902210-032 Neubau FWGH Bergstein</b>						
+ Einzahlungen aus Zuwendungen für Investitionsmaßnahmen		500.000,00			-500.000,00	
+ Einzahlungen aus der Veräußerung von Sachanlagen						
+ Einzahlungen aus der Veräußerung von Finanzanlagen						
+ Einzahlungen aus Beiträgen u.ä. Entgelten						
+ Sonstige Investitionseinzahlungen						
<b>= Summe: (investive Einzahlungen)</b>		<b>500.000,00</b>			<b>-500.000,00</b>	
- Auszahlungen für den Erwerb von Grundstücken und Gebäuden						
- Auszahlungen für Baumaßnahmen	35.424,98	500.000,00		1.071,00	-498.929,00	
- Auszahlungen für den Erwerb von beweglichem Anlagevermögen						
- Auszahlungen für den Erwerb von Finanzanlagen						
- Auszahlungen von aktivierbaren Zuwendungen						
- Sonstige Investitionsauszahlungen						
<b>= Summe: (investive Auszahlungen)</b>	<b>35.424,98</b>	<b>500.000,00</b>		<b>1.071,00</b>	<b>-498.929,00</b>	
<b>= Saldo: (Einzahlungen ./ Auszahlungen)</b>	<b>-35.424,98</b>			<b>-1.071,00</b>	<b>-1.071,00</b>	
<b>Maßnahme: 902210-042 Sanierung FWGH Vossenack</b>						
+ Einzahlungen aus Zuwendungen für Investitionsmaßnahmen		264.000,00			-264.000,00	
+ Einzahlungen aus der Veräußerung von Sachanlagen						
+ Einzahlungen aus der Veräußerung von Finanzanlagen						
+ Einzahlungen aus Beiträgen u.ä. Entgelten						
+ Sonstige Investitionseinzahlungen						
<b>= Summe: (investive Einzahlungen)</b>		<b>264.000,00</b>			<b>-264.000,00</b>	
- Auszahlungen für den Erwerb von Grundstücken und Gebäuden						
- Auszahlungen für Baumaßnahmen		264.000,00			-264.000,00	
- Auszahlungen für den Erwerb von beweglichem Anlagevermögen						
- Auszahlungen für den Erwerb von Finanzanlagen						
- Auszahlungen von aktivierbaren Zuwendungen						
- Sonstige Investitionsauszahlungen						



**Teilfinanzrechnung  
B. Nachweis einzelner Investitionsmaßnahmen**

Investitionsmaßnahmen oberhalb der festgesetzten Wertgrenzen	Ergebnis des Vorjahres	Fortgeschrie- bener Ansatz des Haushaltsja- hres 2021	davon Ermächtigung- s- übertragung en aus dem Vorjahr	Ist- Ergebnis des Haushaltsja- hres 2021	Vergleich Ansatz/Ist (Sp.4./. Sp.2)	Ermächtigung- s- übertragung en in das Folgejahr
	2020	2021	EUR	EUR	EUR	EUR
	EUR	EUR	EUR	EUR	EUR	EUR
	1	2	3	4	5	6
<b>= Summe: (investive Auszahlungen)</b>		<b>264.000,00</b>			<b>-264.000,00</b>	
<b>= Saldo: (Einzahlungen ./ Auszahlungen)</b>						
<b>Maßnahme: 902210-043 MTW Kinderfeuerwehr</b>						
+ Einzahlungen aus Zuwendungen für Investitionsmaßnahmen		60.000,00			-60.000,00	
+ Einzahlungen aus der Veräußerung von Sachanlagen						
+ Einzahlungen aus der Veräußerung von Finanzanlagen						
+ Einzahlungen aus Beiträgen u.ä. Entgelten						
+ Sonstige Investitionseinzahlungen						
<b>= Summe: (investive Einzahlungen)</b>		<b>60.000,00</b>			<b>-60.000,00</b>	
- Auszahlungen für den Erwerb von Grundstücken und Gebäuden						
- Auszahlungen für Baumaßnahmen						
- Auszahlungen für den Erwerb von beweglichem Anlagevermögen		60.000,00		46.463,61	-13.536,39	
- Auszahlungen für den Erwerb von Finanzanlagen						
- Auszahlungen von aktivierbaren Zuwendungen						
- Sonstige Investitionsauszahlungen						
<b>= Summe: (investive Auszahlungen)</b>		<b>60.000,00</b>		<b>46.463,61</b>	<b>-13.536,39</b>	
<b>= Saldo: (Einzahlungen ./ Auszahlungen)</b>				<b>-46.463,61</b>	<b>-46.463,61</b>	
<b>Maßnahme: 916110-900 Allgemeine Investitionspauschale</b>						
+ Einzahlungen aus Zuwendungen für Investitionsmaßnahmen		-1.088.529,00			1.088.529,00	
+ Einzahlungen aus der Veräußerung von Sachanlagen						
+ Einzahlungen aus der Veräußerung von Finanzanlagen						
+ Einzahlungen aus Beiträgen u.ä. Entgelten						
+ Sonstige Investitionseinzahlungen						
<b>= Summe: (investive Einzahlungen)</b>		<b>-1.088.529,00</b>			<b>1.088.529,00</b>	
- Auszahlungen für den Erwerb von Grundstücken und Gebäuden						
- Auszahlungen für Baumaßnahmen						
- Auszahlungen für den Erwerb von beweglichem Anlagevermögen						
- Auszahlungen für den Erwerb von Finanzanlagen						
- Auszahlungen von aktivierbaren Zuwendungen						
- Sonstige Investitionsauszahlungen						
<b>= Summe: (investive Auszahlungen)</b>						
<b>= Saldo: (Einzahlungen ./ Auszahlungen)</b>		<b>-1.088.529,00</b>			<b>1.088.529,00</b>	



Teilergebnisrechnung						
Ertrags- und Aufwandsarten	Ergebnis des Vorjahres	Fortgeschriebener Ansatz des Haushaltsjahres 2021	davon Ermächtigungsübertragungen aus dem Vorjahr	Ist-Ergebnis des Haushaltsjahres 2021	Vergleich Ansatz/Ist (Sp.4./Sp.2)	Ermächtigungsübertragungen in das Folgejahr
	2020	2021	aus dem Vorjahr	2021		
	EUR	EUR	EUR	EUR	EUR	EUR
	1	2	3	4	5	6
1	Steuern und ähnliche Abgaben					
2	+ Zuwendungen und allgemeine Umlagen	3.028,18	2.050,00		357.281,00	355.231,00
3	+ Sonstige Transfererträge					
4	+ Öffentlich-rechtliche Leistungsentgelte	4.069,56	10.400,00		5.007,80	-5.392,20
5	+ Privatrechtliche Leistungsentgelte					
6	+ Kostenerstattungen und Kostenumlagen	3.087,83			1.492,67	1.492,67
7	+ Sonstige ordentliche Erträge	15.008,15	13.100,00		10.880,95	-2.219,05
8	+ Aktivierte Eigenleistungen					
9	+/- Bestandsveränderungen					
<b>10</b>	<b>= Ordentliche Erträge</b>	<b>25.193,72</b>	<b>25.550,00</b>		<b>374.662,42</b>	<b>349.112,42</b>
11	- Personalaufwendungen	78.367,93	87.032,00		99.465,86	12.433,86
12	- Versorgungsaufwendungen	10.925,25	11.291,00		9.784,40	-1.506,60
13	- Aufwendungen für Sach- und Dienstleistungen	17.519,46	10.400,00		312.479,71	302.079,71
14	- Bilanzielle Abschreibungen	3.185,00	4.290,00		7.599,00	3.309,00
15	- Transferaufwendungen	12.840,31	18.000,00		17.977,84	-22,16
16	- Sonstige ordentliche Aufwendungen	4.765,26	2.470,00		8.786,32	6.316,32
<b>17</b>	<b>= Ordentliche Aufwendungen</b>	<b>127.603,21</b>	<b>133.483,00</b>		<b>456.093,13</b>	<b>322.610,13</b>
<b>18</b>	<b>= Ordentliches Ergebnis (= Zeilen 10 und 17)</b>	<b>-102.409,49</b>	<b>-107.933,00</b>		<b>-81.430,71</b>	<b>26.502,29</b>
19	+ Finanzerträge					
20	- Zinsen und sonstige Finanzaufwendungen					
<b>21</b>	<b>= Finanzergebnis (= Zeilen 19 und 20)</b>					
<b>22</b>	<b>= Ergebnis aus laufender Verwaltungstätigkeit (= Zeilen 18 und 21)</b>	<b>-102.409,49</b>	<b>-107.933,00</b>		<b>-81.430,71</b>	<b>26.502,29</b>
23	+ Außerordentliche Erträge					
24	- Außerordentliche Aufwendungen					
<b>25</b>	<b>= Außerordentliches Ergebnis (= Zeilen 23 und 24)</b>					
<b>26</b>	<b>= Ergebnis -vor Berücksichtigung der internen Leistungsbeziehungen-(= Zeilen 22 und 25)</b>	<b>-102.409,49</b>	<b>-107.933,00</b>		<b>-81.430,71</b>	<b>26.502,29</b>
27	+ Erträge aus internen Leistungsbeziehungen		9.263,00			-9.263,00
28	- Aufwendungen aus internen Leistungsbeziehungen	68.706,45	6.398,00		84.519,42	78.121,42
<b>29</b>	<b>= Teilergebnis (= Zeilen 26, 27, 28)</b>	<b>-171.115,94</b>	<b>-105.068,00</b>		<b>-165.950,13</b>	<b>-60.882,13</b>
30	- Globaler Minderaufwand					
<b>31</b>	<b>= Teilergebnis nach Abzug globaler Minderaufwand (= Zeilen 29 und 30)</b>	<b>-171.115,94</b>	<b>-105.068,00</b>		<b>-165.950,13</b>	<b>-60.882,13</b>



Kommune	9	Gemeinde Hürtgenwald
Produktbereich	902	Sicherheit und Ordnung
Produktgruppe	9021	Allgemeine Sicherheit und Ordnung

Teilfinanzrechnung A. Zahlungsnachweis							
Ein- und Auszahlungsarten		Ergebnis des Vorjahres	Fortgeschriebener Ansatz des Haushaltsjahres 2021	davon Ermächtigungsübertragungen aus dem Vorjahr	Ist-Ergebnis des Haushaltsjahres 2021	Vergleich Ansatz/Ist (Sp.4./Sp.2)	Ermächtigungsübertragungen in das Folgejahr
		2020	2021	EUR	EUR	EUR	EUR
		EUR	EUR	EUR	EUR	EUR	EUR
		1	2	3	4	5	6
1	Steuern und ähnliche Abgaben						
2	Zuwendungen und allgemeine Umlagen				350.000,00	350.000,00	
3	Sonstige Transfereinzahlungen						
4	Öffentlich-rechtliche Leistungsentgelte	4.064,36	10.400,00		4.983,80	-5.416,20	
5	Privatrechtliche Leistungsentgelte						
6	Kostenerstattungen, Kostenumlagen	3.087,83			1.492,67	1.492,67	
7	Sonstige Einzahlungen	15.145,83	12.850,00		8.080,51	-4.769,49	
8	Zinsen und sonstige Finanzeinzahlungen	3.739,16					
<b>9</b>	<b>Einzahlungen aus laufender Verwaltungstätigkeit</b>	<b>26.037,18</b>	<b>23.250,00</b>		<b>364.556,98</b>	<b>341.306,98</b>	
10	Personalauszahlungen	63.867,58	81.547,00		95.117,73	13.570,73	
11	Versorgungsauszahlungen		11.291,00			-11.291,00	
12	Auszahlungen für Sach- und Dienstleistungen	17.374,11	10.400,00		53.473,56	43.073,56	
13	Zinsen und sonstige Finanzauszahlungen						
14	Transferauszahlungen	12.840,31	18.000,00		17.977,84	-22,16	
15	Sonstige Auszahlungen	8.063,45	2.470,00		5.082,12	2.612,12	
<b>16</b>	<b>Auszahlungen aus laufender Verwaltungstätigkeit</b>	<b>102.145,45</b>	<b>123.708,00</b>		<b>171.651,25</b>	<b>47.943,25</b>	
<b>17</b>	<b>Saldo aus laufender Verwaltungstätigkeit</b>	<b>-76.108,27</b>	<b>-100.458,00</b>		<b>192.905,73</b>	<b>293.363,73</b>	
<b>Investitionstätigkeit</b>							
<b>Einzahlungen</b>							
1	aus Zuwendungen für Investitionsmaßnahmen	1.966,81	16.500,00			-16.500,00	
2	aus der Veräußerung von Sachanlagen						
3	aus der Veräußerung von Finanzanlagen						
4	aus Beiträgen und ähnlichen Entgelten						
5	Sonstige Investitionseinzahlungen						
<b>6</b>	<b>Summe: (invest. Einzahlungen)</b>	<b>1.966,81</b>	<b>16.500,00</b>			<b>-16.500,00</b>	
<b>Auszahlungen</b>							
7	für den Erwerb von Grundstücken und Gebäuden						
8	für Baumaßnahmen						
9	für den Erwerb von beweglichem Anlagevermögen	21.492,99	16.500,00			-16.500,00	
10	für den Erwerb von Finanzanlagen						
11	von aktivierbaren Zuwendungen						
12	Sonstige Investitionsauszahlungen						
<b>13</b>	<b>Summe: (invest. Auszahlungen)</b>	<b>21.492,99</b>	<b>16.500,00</b>			<b>-16.500,00</b>	
<b>14</b>	<b>Saldo: der Investitionstätigkeit (Einzahlungen ./ Auszahlungen)</b>	<b>-19.526,18</b>					



**Teilfinanzrechnung**  
**B. Nachweis einzelner Investitionsmaßnahmen**

Investitionsmaßnahmen oberhalb der festgesetzten Wertgrenzen	Ergebnis des Vorjahres	Fortgeschrie- bener Ansatz des Haushaltsja- hres 2021	davon Ermächtigung- s- übertragung- en aus dem Vorjahr	Ist- Ergebnis des Haushaltsja- hres 2021	Vergleich Ansatz/Ist (Sp.4./. Sp.2)	Ermächtigung- s- übertragung- en in das Folgejahr
	2020	2021	aus dem Vorjahr	2021	EUR	EUR
	EUR	EUR	EUR	EUR	EUR	EUR
	1	2	3	4	5	6
<b>Maßnahme: 902110-010 Erneuerung Sirennetz</b>						
+ Einzahlungen aus Zuwendungen für Investitionsmaßnahmen		15.000,00			-15.000,00	
+ Einzahlungen aus der Veräußerung von Sachanlagen						
+ Einzahlungen aus der Veräußerung von Finanzanlagen						
+ Einzahlungen aus Beiträgen u.ä. Entgelten						
+ Sonstige Investitionseinzahlungen						
<b>= Summe: (investive Einzahlungen)</b>		<b>15.000,00</b>			<b>-15.000,00</b>	
- Auszahlungen für den Erwerb von Grundstücken und Gebäuden						
- Auszahlungen für Baumaßnahmen						
- Auszahlungen für den Erwerb von beweglichem Anlagevermögen	19.526,18	15.000,00			-15.000,00	
- Auszahlungen für den Erwerb von Finanzanlagen						
- Auszahlungen von aktivierbaren Zuwendungen						
- Sonstige Investitionsauszahlungen						
<b>= Summe: (investive Auszahlungen)</b>	<b>19.526,18</b>	<b>15.000,00</b>			<b>-15.000,00</b>	
<b>= Saldo: (Einzahlungen ./ Auszahlungen)</b>	<b>-19.526,18</b>					



Kommune	9	Gemeinde Hürtgenwald
Produktbereich	902	Sicherheit und Ordnung
Produktgruppe	9021	Allgemeine Sicherheit und Ordnung
Produkt	90211	Allgemeine Sicherheit und Ordnung

### Teilergebnisrechnung

Ertrags- und Aufwandsarten		Ergebnis des Vorjahres	Fortgeschriebener Ansatz des Haushaltsjahres 2021	davon Ermächtigungsübertragungen aus dem Vorjahr	Ist-Ergebnis des Haushaltsjahres 2021	Vergleich Ansatz/Ist (Sp.4./Sp.2)	Ermächtigungsübertragungen in das Folgejahr
		2020	2021	aus dem Vorjahr	2021	(Sp.4./Sp.2)	in das Folgejahr
		EUR	EUR	EUR	EUR	EUR	EUR
		1	2	3	4	5	6
1	Steuern und ähnliche Abgaben						
2	+ Zuwendungen und allgemeine Umlagen	3.028,18	2.050,00		357.281,00	355.231,00	
3	+ Sonstige Transfererträge						
4	+ Öffentlich-rechtliche Leistungsentgelte	4.069,56	10.400,00		5.007,80	-5.392,20	
5	+ Privatrechtliche Leistungsentgelte						
6	+ Kostenerstattungen und Kostenumlagen	3.087,83			1.492,67	1.492,67	
7	+ Sonstige ordentliche Erträge	15.008,15	13.100,00		10.880,95	-2.219,05	
8	+ Aktivierte Eigenleistungen						
9	+/- Bestandsveränderungen						
<b>10</b>	<b>= Ordentliche Erträge</b>	<b>25.193,72</b>	<b>25.550,00</b>		<b>374.662,42</b>	<b>349.112,42</b>	
11	- Personalaufwendungen	78.367,93	87.032,00		99.465,86	12.433,86	
12	- Versorgungsaufwendungen	10.925,25	11.291,00		9.784,40	-1.506,60	
13	- Aufwendungen für Sach- und Dienstleistungen	17.519,46	10.400,00		312.479,71	302.079,71	
14	- Bilanzielle Abschreibungen	3.185,00	4.290,00		7.599,00	3.309,00	
15	- Transferaufwendungen	12.840,31	18.000,00		17.977,84	-22,16	
16	- Sonstige ordentliche Aufwendungen	4.765,26	2.470,00		8.786,32	6.316,32	
<b>17</b>	<b>= Ordentliche Aufwendungen</b>	<b>127.603,21</b>	<b>133.483,00</b>		<b>456.093,13</b>	<b>322.610,13</b>	
<b>18</b>	<b>= Ordentliches Ergebnis (= Zeilen 10 und 17)</b>	<b>-102.409,49</b>	<b>-107.933,00</b>		<b>-81.430,71</b>	<b>26.502,29</b>	
19	+ Finanzerträge						
20	- Zinsen und sonstige Finanzaufwendungen						
<b>21</b>	<b>= Finanzergebnis (= Zeilen 19 und 20)</b>						
<b>22</b>	<b>= Ergebnis aus laufender Verwaltungstätigkeit (= Zeilen 18 und 21)</b>	<b>-102.409,49</b>	<b>-107.933,00</b>		<b>-81.430,71</b>	<b>26.502,29</b>	
23	+ Außerordentliche Erträge						
24	- Außerordentliche Aufwendungen						
<b>25</b>	<b>= Außerordentliches Ergebnis (= Zeilen 23 und 24)</b>						
<b>26</b>	<b>= Ergebnis -vor Berücksichtigung der internen Leistungsbeziehungen-(= Zeilen 22 und 25)</b>	<b>-102.409,49</b>	<b>-107.933,00</b>		<b>-81.430,71</b>	<b>26.502,29</b>	
27	+ Erträge aus internen Leistungsbeziehungen		9.263,00			-9.263,00	
28	- Aufwendungen aus internen Leistungsbeziehungen	68.706,45	6.398,00		84.519,42	78.121,42	
<b>29</b>	<b>= Teilergebnis (= Zeilen 26, 27, 28)</b>	<b>-171.115,94</b>	<b>-105.068,00</b>		<b>-165.950,13</b>	<b>-60.882,13</b>	
30	- Globaler Minderaufwand						
<b>31</b>	<b>= Teilergebnis nach Abzug globaler Minderaufwand (= Zeilen 29 und 30)</b>	<b>-171.115,94</b>	<b>-105.068,00</b>		<b>-165.950,13</b>	<b>-60.882,13</b>	

Kommune	9	Gemeinde Hürtgenwald
Produktbereich	902	Sicherheit und Ordnung
Produktgruppe	9021	Allgemeine Sicherheit und Ordnung
Produkt	90211	Allgemeine Sicherheit und Ordnung



Teilfinanzrechnung A. Zahlungsnachweis						
Ein- und Auszahlungsarten	Ergebnis des Vorjahres	Fortgeschrie- bener Ansatz des Haushaltsja- hres 2021	davon Ermächtigung- s- übertragung- en aus dem Vorjahr	Ist- Ergebnis des Haushaltsja- hres 2021	Vergleich Ansatz/Ist (Sp.4./. Sp.2)	Ermächtigung- s- übertragung- en in das Folgejahr
	2020					
	EUR	EUR	EUR	EUR	EUR	EUR
	1	2	3	4	5	6
1	Steuern und ähnliche Abgaben					
2	Zuwendungen und allgemeine Umlagen			350.000,00	350.000,00	
3	Sonstige Transfereinzahlungen					
4	Öffentlich-rechtliche Leistungsentgelte	4.064,36	10.400,00	4.983,80	-5.416,20	
5	Privatrechtliche Leistungsentgelte					
6	Kostenerstattungen, Kostenumlagen	3.087,83		1.492,67	1.492,67	
7	Sonstige Einzahlungen	15.145,83	12.850,00	8.080,51	-4.769,49	
8	Zinsen und sonstige Finanzeinzahlungen	3.739,16				
<b>9</b>	<b>Einzahlungen aus laufender Verwaltungstätigkeit</b>	<b>26.037,18</b>	<b>23.250,00</b>	<b>364.556,98</b>	<b>341.306,98</b>	
10	Personalauszahlungen	63.867,58	81.547,00	95.117,73	13.570,73	
11	Versorgungsauszahlungen		11.291,00		-11.291,00	
12	Auszahlungen für Sach- und Dienstleistungen	17.374,11	10.400,00	53.473,56	43.073,56	
13	Zinsen und sonstige Finanzauszahlungen					
14	Transferauszahlungen	12.840,31	18.000,00	17.977,84	-22,16	
15	Sonstige Auszahlungen	8.063,45	2.470,00	5.082,12	2.612,12	
<b>16</b>	<b>Auszahlungen aus laufender Verwaltungstätigkeit</b>	<b>102.145,45</b>	<b>123.708,00</b>	<b>171.651,25</b>	<b>47.943,25</b>	
<b>17</b>	<b>Saldo aus laufender Verwaltungstätigkeit</b>	<b>-76.108,27</b>	<b>-100.458,00</b>	<b>192.905,73</b>	<b>293.363,73</b>	
<b>Investitionstätigkeit</b>						
<b>Einzahlungen</b>						
1	aus Zuwendungen für Investitionsmaßnahmen	1.966,81	16.500,00		-16.500,00	
2	aus der Veräußerung von Sachanlagen					
3	aus der Veräußerung von Finanzanlagen					
4	aus Beiträgen und ähnlichen Entgelten					
5	Sonstige Investitionseinzahlungen					
<b>6</b>	<b>Summe: (invest. Einzahlungen)</b>	<b>1.966,81</b>	<b>16.500,00</b>		<b>-16.500,00</b>	
<b>Auszahlungen</b>						
7	für den Erwerb von Grundstücken und Gebäuden					
8	für Baumaßnahmen					
9	für den Erwerb von beweglichem Anlagevermögen	21.492,99	16.500,00		-16.500,00	
10	für den Erwerb von Finanzanlagen					
11	von aktivierbaren Zuwendungen					
12	Sonstige Investitionsauszahlungen					
<b>13</b>	<b>Summe: (invest. Auszahlungen)</b>	<b>21.492,99</b>	<b>16.500,00</b>		<b>-16.500,00</b>	
<b>14</b>	<b>Saldo: der Investitionstätigkeit (Einzahlungen ./. Auszahlungen)</b>	<b>-19.526,18</b>				



Kommune	9	Gemeinde Hürtgenwald
Produktbereich	902	Sicherheit und Ordnung
Produktgruppe	9021	Allgemeine Sicherheit und Ordnung
Produkt	90211	Allgemeine Sicherheit und Ordnung

Teilfinanzrechnung						
B. Nachweis einzelner Investitionsmaßnahmen						
Investitionsmaßnahmen oberhalb der festgesetzten Wertgrenzen	Ergebnis des Vorjahres	Fortgeschrie- bener Ansatz des Haushaltsja- hres 2021	davon Ermächtigung- s- übertragung- en aus dem Vorjahr	Ist- Ergebnis des Haushaltsja- hres 2021	Vergleich Ansatz/Ist (Sp.4./. Sp.2)	Ermächtigung- s- übertragung- en in das Folgejahr
	2020	2021	aus dem Vorjahr	2021		
	EUR	EUR	EUR	EUR	EUR	EUR
	1	2	3	4	5	6
<b>Maßnahme: 902110-010 Erneuerung Sirennetz</b>						
+ Einzahlungen aus Zuwendungen für Investitionsmaßnahmen		15.000,00			-15.000,00	
+ Einzahlungen aus der Veräußerung von Sachanlagen						
+ Einzahlungen aus der Veräußerung von Finanzanlagen						
+ Einzahlungen aus Beiträgen u.ä. Entgelten						
+ Sonstige Investitionseinzahlungen						
<b>= Summe: (investive Einzahlungen)</b>		<b>15.000,00</b>			<b>-15.000,00</b>	
- Auszahlungen für den Erwerb von Grundstücken und Gebäuden						
- Auszahlungen für Baumaßnahmen						
- Auszahlungen für den Erwerb von beweglichem Anlagevermögen	19.526,18	15.000,00			-15.000,00	
- Auszahlungen für den Erwerb von Finanzanlagen						
- Auszahlungen von aktivierbaren Zuwendungen						
- Sonstige Investitionsauszahlungen						
<b>= Summe: (investive Auszahlungen)</b>	<b>19.526,18</b>	<b>15.000,00</b>			<b>-15.000,00</b>	
<b>= Saldo: (Einzahlungen ./ Auszahlungen)</b>	<b>-19.526,18</b>					





Teilergebnisrechnung						
Ertrags- und Aufwandsarten	Ergebnis des Vorjahres	Fortgeschriebener Ansatz des Haushaltsjahres 2021	davon Ermächtigungsübertragungen aus dem Vorjahr	Ist-Ergebnis des Haushaltsjahres 2021	Vergleich Ansatz/Ist (Sp.4./Sp.2)	Ermächtigungsübertragungen in das Folgejahr
	2020	2021	aus dem Vorjahr	2021		
	EUR	EUR	EUR	EUR	EUR	EUR
	1	2	3	4	5	6
1	Steuern und ähnliche Abgaben					
2	+ Zuwendungen und allgemeine Umlagen	90.128,06	71.381,00		107.856,59	36.475,59
3	+ Sonstige Transfererträge					
4	+ Öffentlich-rechtliche Leistungsentgelte	23.351,99	20.000,00		22.718,24	2.718,24
5	+ Privatrechtliche Leistungsentgelte					
6	+ Kostenerstattungen und Kostenumlagen	4.673,65	500,00		3.659,11	3.159,11
7	+ Sonstige ordentliche Erträge				639,20	639,20
8	+ Aktivierte Eigenleistungen					
9	+/- Bestandsveränderungen					
<b>10</b>	<b>= Ordentliche Erträge</b>	<b>118.153,70</b>	<b>91.881,00</b>		<b>134.873,14</b>	<b>42.992,14</b>
11	- Personalaufwendungen	67.604,30	58.214,00		58.009,37	-204,63
12	- Versorgungsaufwendungen	10.215,33	8.241,00		8.109,59	-131,41
13	- Aufwendungen für Sach- und Dienstleistungen	84.999,76	76.970,00		110.418,08	33.448,08
14	- Bilanzielle Abschreibungen	131.987,18	129.575,00		140.779,10	11.204,10
15	- Transferaufwendungen					
16	- Sonstige ordentliche Aufwendungen	61.831,26	77.420,00		69.921,73	-7.498,27
<b>17</b>	<b>= Ordentliche Aufwendungen</b>	<b>356.637,83</b>	<b>350.420,00</b>		<b>387.237,87</b>	<b>36.817,87</b>
<b>18</b>	<b>= Ordentliches Ergebnis (= Zeilen 10 und 17)</b>	<b>-238.484,13</b>	<b>-258.539,00</b>		<b>-252.364,73</b>	<b>6.174,27</b>
19	+ Finanzerträge					
20	- Zinsen und sonstige Finanzaufwendungen					
<b>21</b>	<b>= Finanzergebnis (= Zeilen 19 und 20)</b>					
<b>22</b>	<b>= Ergebnis aus laufender Verwaltungstätigkeit (= Zeilen 18 und 21)</b>	<b>-238.484,13</b>	<b>-258.539,00</b>		<b>-252.364,73</b>	<b>6.174,27</b>
23	+ Außerordentliche Erträge					
24	- Außerordentliche Aufwendungen					
<b>25</b>	<b>= Außerordentliches Ergebnis (= Zeilen 23 und 24)</b>					
<b>26</b>	<b>= Ergebnis -vor Berücksichtigung der internen Leistungsbeziehungen-(= Zeilen 22 und 25)</b>	<b>-238.484,13</b>	<b>-258.539,00</b>		<b>-252.364,73</b>	<b>6.174,27</b>
27	+ Erträge aus internen Leistungsbeziehungen					
28	- Aufwendungen aus internen Leistungsbeziehungen	28.223,01	33.185,00		55.261,95	22.076,95
<b>29</b>	<b>= Teilergebnis (= Zeilen 26, 27, 28)</b>	<b>-266.707,14</b>	<b>-291.724,00</b>		<b>-307.626,68</b>	<b>-15.902,68</b>
30	- Globaler Minderaufwand					
<b>31</b>	<b>= Teilergebnis nach Abzug globaler Minderaufwand (= Zeilen 29 und 30)</b>	<b>-266.707,14</b>	<b>-291.724,00</b>		<b>-307.626,68</b>	<b>-15.902,68</b>



Kommune 9 Gemeinde Hürtgenwald  
 Produktbereich 902 Sicherheit und Ordnung  
 Produktgruppe 9022 Gefahrenabwehr und Gefahrenvorbeugung

**Teilfinanzrechnung  
 A. Zahlungsnachweis**

Ein- und Auszahlungsarten		Ergebnis des Vorjahres	Fortgeschriebener Ansatz des Haushaltsjahres 2021	davon Ermächtigungsübertragungen aus dem Vorjahr	Ist-Ergebnis des Haushaltsjahres 2021	Vergleich Ansatz/Ist (Sp.4./ Sp.2)	Ermächtigungsübertragungen in das Folgejahr
		2020	2021	aus dem Vorjahr	2021	EUR	EUR
		EUR	EUR	EUR	EUR	EUR	EUR
		1	2	3	4	5	6
1	Steuern und ähnliche Abgaben						
2	Zuwendungen und allgemeine Umlagen	4.160,00	2.500,00		2.600,00	100,00	
3	Sonstige Transfereinzahlungen						
4	Öffentlich-rechtliche Leistungsentgelte	21.360,67	20.000,00		23.879,13	3.879,13	
5	Privatrechtliche Leistungsentgelte						
6	Kostenerstattungen, Kostenumlagen	6.158,43	500,00		3.659,11	3.159,11	
7	Sonstige Einzahlungen	100,00			589,20	589,20	
8	Zinsen und sonstige Finanzeinzahlungen						
<b>9</b>	<b>Einzahlungen aus laufender Verwaltungstätigkeit</b>	<b>31.779,10</b>	<b>23.000,00</b>		<b>30.727,44</b>	<b>7.727,44</b>	
10	Personalauszahlungen	54.427,20	54.238,00		53.710,04	-527,96	
11	Versorgungsauszahlungen		8.241,00			-8.241,00	
12	Auszahlungen für Sach- und Dienstleistungen	94.483,60	76.970,00		80.382,21	3.412,21	
13	Zinsen und sonstige Finanzauszahlungen						
14	Transferauszahlungen						
15	Sonstige Auszahlungen	73.422,97	77.420,00		66.902,38	-10.517,62	
<b>16</b>	<b>Auszahlungen aus laufender Verwaltungstätigkeit</b>	<b>222.333,77</b>	<b>216.869,00</b>		<b>200.994,63</b>	<b>-15.874,37</b>	
<b>17</b>	<b>Saldo aus laufender Verwaltungstätigkeit</b>	<b>-190.554,67</b>	<b>-193.869,00</b>		<b>-170.267,19</b>	<b>23.601,81</b>	
<b>Investitionstätigkeit</b>							
<b>Einzahlungen</b>							
1	aus Zuwendungen für Investitionsmaßnahmen	53.158,19	-8.529,00		56.564,49	65.093,49	
2	aus der Veräußerung von Sachanlagen						
3	aus der Veräußerung von Finanzanlagen						
4	aus Beiträgen und ähnlichen Entgelten						
5	Sonstige Investitionseinzahlungen						
<b>6</b>	<b>Summe: (invest. Einzahlungen)</b>	<b>53.158,19</b>	<b>-8.529,00</b>		<b>56.564,49</b>	<b>65.093,49</b>	
<b>Auszahlungen</b>							
7	für den Erwerb von Grundstücken und Gebäuden						
8	für Baumaßnahmen	41.224,98	1.009.000,00		1.071,00	-1.007.929,00	
9	für den Erwerb von beweglichem Anlagevermögen	19.653,01	71.000,00		76.683,77	5.683,77	
10	für den Erwerb von Finanzanlagen						
11	von aktivierbaren Zuwendungen						
12	Sonstige Investitionsauszahlungen						
<b>13</b>	<b>Summe: (invest. Auszahlungen)</b>	<b>60.877,99</b>	<b>1.080.000,00</b>		<b>77.754,77</b>	<b>-1.002.245,23</b>	
<b>14</b>	<b>Saldo: der Investitionstätigkeit (Einzahlungen ./ Auszahlungen)</b>	<b>-7.719,80</b>	<b>-1.088.529,00</b>		<b>-21.190,28</b>	<b>1.067.338,72</b>	



Teilfinanzrechnung B. Nachweis einzelner Investitionsmaßnahmen						
Investitionsmaßnahmen oberhalb der festgesetzten Wertgrenzen	Ergebnis des Vorjahres	Fortgeschrie- bener Ansatz des Haushaltsja- hres 2021	davon Ermächtigung- s- übertragung en aus dem Vorjahr	Ist- Ergebnis des Haushaltsja- hres 2021	Vergleich Ansatz/Ist (Sp.4./. Sp.2)	Ermächtigung- s- übertragung en in das Folgejahr
	2020	2021	EUR	EUR	EUR	EUR
	EUR	EUR	EUR	EUR	EUR	EUR
	1	2	3	4	5	6
<b>Maßnahme: 902210-024 LF 10 Löschgruppe Straß</b>						
+ Einzahlungen aus Zuwendungen für Investitionsmaßnahmen		25.000,00			-25.000,00	
+ Einzahlungen aus der Veräußerung von Sachanlagen						
+ Einzahlungen aus der Veräußerung von Finanzanlagen						
+ Einzahlungen aus Beiträgen u.ä. Entgelten						
+ Sonstige Investitionseinzahlungen						
<b>= Summe: (investive Einzahlungen)</b>		<b>25.000,00</b>			<b>-25.000,00</b>	
- Auszahlungen für den Erwerb von Grundstücken und Gebäuden						
- Auszahlungen für Baumaßnahmen		25.000,00			-25.000,00	
- Auszahlungen für den Erwerb von beweglichem Anlagevermögen						
- Auszahlungen für den Erwerb von Finanzanlagen						
- Auszahlungen von aktivierbaren Zuwendungen						
- Sonstige Investitionsauszahlungen						
<b>= Summe: (investive Auszahlungen)</b>		<b>25.000,00</b>			<b>-25.000,00</b>	
<b>= Saldo: (Einzahlungen ./ Auszahlungen)</b>						
<b>Maßnahme: 902210-026 Gerätewagen Gefahrgut</b>						
+ Einzahlungen aus Zuwendungen für Investitionsmaßnahmen		220.000,00			-220.000,00	
+ Einzahlungen aus der Veräußerung von Sachanlagen						
+ Einzahlungen aus der Veräußerung von Finanzanlagen						
+ Einzahlungen aus Beiträgen u.ä. Entgelten						
+ Sonstige Investitionseinzahlungen						
<b>= Summe: (investive Einzahlungen)</b>		<b>220.000,00</b>			<b>-220.000,00</b>	
- Auszahlungen für den Erwerb von Grundstücken und Gebäuden						
- Auszahlungen für Baumaßnahmen		220.000,00			-220.000,00	
- Auszahlungen für den Erwerb von beweglichem Anlagevermögen						
- Auszahlungen für den Erwerb von Finanzanlagen						
- Auszahlungen von aktivierbaren Zuwendungen						
- Sonstige Investitionsauszahlungen						
<b>= Summe: (investive Auszahlungen)</b>		<b>220.000,00</b>			<b>-220.000,00</b>	
<b>= Saldo: (Einzahlungen ./ Auszahlungen)</b>						
<b>Maßnahme: 902210-032 Neubau FWGH Bergstein</b>						
+ Einzahlungen aus Zuwendungen für Investitionsmaßnahmen		500.000,00			-500.000,00	
+ Einzahlungen aus der Veräußerung von Sachanlagen						
+ Einzahlungen aus der Veräußerung von Finanzanlagen						
+ Einzahlungen aus Beiträgen u.ä. Entgelten						
+ Sonstige Investitionseinzahlungen						
<b>= Summe: (investive Einzahlungen)</b>		<b>500.000,00</b>			<b>-500.000,00</b>	



Kommune 9  
 Produktbereich 902  
 Produktgruppe 9022

Gemeinde Hürtgenwald  
 Sicherheit und Ordnung  
 Gefahrenabwehr und Gefahrenvorbeugung

**Teilfinanzrechnung  
 B. Nachweis einzelner Investitionsmaßnahmen**

Investitionsmaßnahmen oberhalb der festgesetzten Wertgrenzen	Ergebnis des Vorjahres	Fortgeschrie- bener Ansatz des Haushaltsja- hres 2021	davon Ermächtigung- s- übertragung en aus dem Vorjahr	Ist- Ergebnis des Haushaltsja- hres 2021	Vergleich Ansatz/Ist (Sp.4./. Sp.2)	Ermächtigung- s- übertragung en in das Folgejahr
	2020	2021	EUR	EUR	EUR	EUR
	EUR	EUR	EUR	EUR	EUR	EUR
	1	2	3	4	5	6
- Auszahlungen für den Erwerb von Grundstücken und Gebäuden						
- Auszahlungen für Baumaßnahmen	35.424,98	500.000,00		1.071,00	-498.929,00	
- Auszahlungen für den Erwerb von beweglichem Anlagevermögen						
- Auszahlungen für den Erwerb von Finanzanlagen						
- Auszahlungen von aktivierbaren Zuwendungen						
- Sonstige Investitionsauszahlungen						
<b>= Summe: (investive Auszahlungen)</b>	<b>35.424,98</b>	<b>500.000,00</b>		<b>1.071,00</b>	<b>-498.929,00</b>	
<b>= Saldo: (Einzahlungen ./ Auszahlungen)</b>	<b>-35.424,98</b>			<b>-1.071,00</b>	<b>-1.071,00</b>	
<b>Maßnahme: 902210-042 Sanierung FWGH Vossenack</b>						
+ Einzahlungen aus Zuwendungen für Investitionsmaßnahmen		264.000,00			-264.000,00	
+ Einzahlungen aus der Veräußerung von Sachanlagen						
+ Einzahlungen aus der Veräußerung von Finanzanlagen						
+ Einzahlungen aus Beiträgen u.ä. Entgelten						
+ Sonstige Investitionseinzahlungen						
<b>= Summe: (investive Einzahlungen)</b>		<b>264.000,00</b>			<b>-264.000,00</b>	
- Auszahlungen für den Erwerb von Grundstücken und Gebäuden						
- Auszahlungen für Baumaßnahmen		264.000,00			-264.000,00	
- Auszahlungen für den Erwerb von beweglichem Anlagevermögen						
- Auszahlungen für den Erwerb von Finanzanlagen						
- Auszahlungen von aktivierbaren Zuwendungen						
- Sonstige Investitionsauszahlungen						
<b>= Summe: (investive Auszahlungen)</b>		<b>264.000,00</b>			<b>-264.000,00</b>	
<b>= Saldo: (Einzahlungen ./ Auszahlungen)</b>						
<b>Maßnahme: 902210-043 MTW Kinderfeuerwehr</b>						
+ Einzahlungen aus Zuwendungen für Investitionsmaßnahmen		60.000,00			-60.000,00	
+ Einzahlungen aus der Veräußerung von Sachanlagen						
+ Einzahlungen aus der Veräußerung von Finanzanlagen						
+ Einzahlungen aus Beiträgen u.ä. Entgelten						
+ Sonstige Investitionseinzahlungen						
<b>= Summe: (investive Einzahlungen)</b>		<b>60.000,00</b>			<b>-60.000,00</b>	
- Auszahlungen für den Erwerb von Grundstücken und Gebäuden						
- Auszahlungen für Baumaßnahmen						
- Auszahlungen für den Erwerb von beweglichem Anlagevermögen		60.000,00		46.463,61	-13.536,39	
- Auszahlungen für den Erwerb von Finanzanlagen						
- Auszahlungen von aktivierbaren Zuwendungen						
- Sonstige Investitionsauszahlungen						



Teilfinanzrechnung B. Nachweis einzelner Investitionsmaßnahmen						
Investitionsmaßnahmen oberhalb der festgesetzten Wertgrenzen	Ergebnis des Vorjahres	Fortgeschrie- bener Ansatz des Haushaltsja- hres 2021	davon Ermächtigung- s- übertragung- en aus dem Vorjahr	Ist- Ergebnis des Haushaltsja- hres 2021	Vergleich Ansatz/Ist (Sp.4./. Sp.2)	Ermächtigung- s- übertragung- en in das Folgejahr
	2020	2021	aus dem Vorjahr	2021		
	EUR	EUR	EUR	EUR	EUR	EUR
	1	2	3	4	5	6
<b>= Summe: (investive Auszahlungen)</b>		<b>60.000,00</b>		<b>46.463,61</b>	<b>-13.536,39</b>	
<b>= Saldo: (Einzahlungen ./ Auszahlungen)</b>				<b>-46.463,61</b>	<b>-46.463,61</b>	
<b>Maßnahme: 916110-900 Allgemeine Investitionspauschale</b>						
+ Einzahlungen aus Zuwendungen für Investitionsmaßnahmen		-1.088.529,00			1.088.529,00	
+ Einzahlungen aus der Veräußerung von Sachanlagen						
+ Einzahlungen aus der Veräußerung von Finanzanlagen						
+ Einzahlungen aus Beiträgen u.ä. Entgelten						
+ Sonstige Investitionseinzahlungen						
<b>= Summe: (investive Einzahlungen)</b>		<b>-1.088.529,00</b>			<b>1.088.529,00</b>	
- Auszahlungen für den Erwerb von Grundstücken und Gebäuden						
- Auszahlungen für Baumaßnahmen						
- Auszahlungen für den Erwerb von beweglichem Anlagevermögen						
- Auszahlungen für den Erwerb von Finanzanlagen						
- Auszahlungen von aktivierbaren Zuwendungen						
- Sonstige Investitionsauszahlungen						
<b>= Summe: (investive Auszahlungen)</b>						
<b>= Saldo: (Einzahlungen ./ Auszahlungen)</b>		<b>-1.088.529,00</b>			<b>1.088.529,00</b>	



Kommune	9	Gemeinde Hürtgenwald
Produktbereich	902	Sicherheit und Ordnung
Produktgruppe	9022	Gefahrenabwehr und Gefahrenvorbeugung
Produkt	90221	Brandbekämpfung und Brandschau

### Teilergebnisrechnung

Ertrags- und Aufwandsarten		Ergebnis des Vorjahres	Fortgeschrie bener Ansatz des Haushaltsja hres 2021	davon Ermächtigung s- übertragung en aus dem Vorjahr EUR	Ist- Ergebnis des Haushaltsja hres 2021	Vergleich Ansatz/Ist (Sp.4./ Sp.2)	Ermächtigung s- übertragung en in das Folgejahr
		2020	2021	EUR	EUR	EUR	EUR
		EUR	EUR	EUR	EUR	EUR	EUR
		1	2	3	4	5	6
1	Steuern und ähnliche Abgaben						
2	+ Zuwendungen und allgemeine Umlagen	90.128,06	71.381,00		107.856,59	36.475,59	
3	+ Sonstige Transfererträge						
4	+ Öffentlich-rechtliche Leistungsentgelte	23.351,99	20.000,00		22.718,24	2.718,24	
5	+ Privatrechtliche Leistungsentgelte						
6	+ Kostenerstattungen und Kostenumlagen	4.673,65	500,00		3.659,11	3.159,11	
7	+ Sonstige ordentliche Erträge				639,20	639,20	
8	+ Aktivierte Eigenleistungen						
9	+/- Bestandsveränderungen						
<b>10</b>	<b>= Ordentliche Erträge</b>	<b>118.153,70</b>	<b>91.881,00</b>		<b>134.873,14</b>	<b>42.992,14</b>	
11	- Personalaufwendungen	67.604,30	58.214,00		58.009,37	-204,63	
12	- Versorgungsaufwendungen	10.215,33	8.241,00		8.109,59	-131,41	
13	- Aufwendungen für Sach- und Dienstleistungen	84.999,76	76.970,00		110.418,08	33.448,08	
14	- Bilanzielle Abschreibungen	131.987,18	129.575,00		140.779,10	11.204,10	
15	- Transferaufwendungen						
16	- Sonstige ordentliche Aufwendungen	61.831,26	77.420,00		69.921,73	-7.498,27	
<b>17</b>	<b>= Ordentliche Aufwendungen</b>	<b>356.637,83</b>	<b>350.420,00</b>		<b>387.237,87</b>	<b>36.817,87</b>	
<b>18</b>	<b>= Ordentliches Ergebnis (= Zeilen 10 und 17)</b>	<b>-238.484,13</b>	<b>-258.539,00</b>		<b>-252.364,73</b>	<b>6.174,27</b>	
19	+ Finanzerträge						
20	- Zinsen und sonstige Finanzaufwendungen						
<b>21</b>	<b>= Finanzergebnis (= Zeilen 19 und 20)</b>						
<b>22</b>	<b>= Ergebnis aus laufender Verwaltungstätigkeit (= Zeilen 18 und 21)</b>	<b>-238.484,13</b>	<b>-258.539,00</b>		<b>-252.364,73</b>	<b>6.174,27</b>	
23	+ Außerordentliche Erträge						
24	- Außerordentliche Aufwendungen						
<b>25</b>	<b>= Außerordentliches Ergebnis (= Zeilen 23 und 24)</b>						
<b>26</b>	<b>= Ergebnis -vor Berücksichtigung der internen Leistungsbeziehungen-(= Zeilen 22 und 25)</b>	<b>-238.484,13</b>	<b>-258.539,00</b>		<b>-252.364,73</b>	<b>6.174,27</b>	
27	+ Erträge aus internen Leistungsbeziehungen						
28	- Aufwendungen aus internen Leistungsbeziehungen	28.223,01	33.185,00		55.261,95	22.076,95	
<b>29</b>	<b>= Teilergebnis (= Zeilen 26, 27, 28)</b>	<b>-266.707,14</b>	<b>-291.724,00</b>		<b>-307.626,68</b>	<b>-15.902,68</b>	
30	- Globaler Minderaufwand						
<b>31</b>	<b>= Teilergebnis nach Abzug globaler Minderaufwand (= Zeilen 29 und 30)</b>	<b>-266.707,14</b>	<b>-291.724,00</b>		<b>-307.626,68</b>	<b>-15.902,68</b>	



Teilfinanzrechnung A. Zahlungsnachweis						
Ein- und Auszahlungsarten	Ergebnis des Vorjahres	Fortgeschriebener Ansatz des Haushaltsjahres 2021	davon Ermächtigungsübertragungen aus dem Vorjahr	Ist-Ergebnis des Haushaltsjahres 2021	Vergleich Ansatz/Ist (Sp.4./ Sp.2)	Ermächtigungsübertragungen in das Folgejahr
	2020	2021	EUR	EUR	EUR	EUR
	1	2	3	4	5	6
1	Steuern und ähnliche Abgaben					
2	Zuwendungen und allgemeine Umlagen	4.160,00	2.500,00	2.600,00	100,00	
3	Sonstige Transfereinzahlungen					
4	Öffentlich-rechtliche Leistungsentgelte	21.360,67	20.000,00	23.879,13	3.879,13	
5	Privatrechtliche Leistungsentgelte					
6	Kostenerstattungen, Kostenumlagen	6.158,43	500,00	3.659,11	3.159,11	
7	Sonstige Einzahlungen	100,00		589,20	589,20	
8	Zinsen und sonstige Finanzeinzahlungen					
<b>9</b>	<b>Einzahlungen aus laufender Verwaltungstätigkeit</b>	<b>31.779,10</b>	<b>23.000,00</b>	<b>30.727,44</b>	<b>7.727,44</b>	
10	Personalauszahlungen	54.427,20	54.238,00	53.710,04	-527,96	
11	Versorgungsauszahlungen		8.241,00		-8.241,00	
12	Auszahlungen für Sach- und Dienstleistungen	94.483,60	76.970,00	80.382,21	3.412,21	
13	Zinsen und sonstige Finanzauszahlungen					
14	Transferauszahlungen					
15	Sonstige Auszahlungen	73.422,97	77.420,00	66.902,38	-10.517,62	
<b>16</b>	<b>Auszahlungen aus laufender Verwaltungstätigkeit</b>	<b>222.333,77</b>	<b>216.869,00</b>	<b>200.994,63</b>	<b>-15.874,37</b>	
<b>17</b>	<b>Saldo aus laufender Verwaltungstätigkeit</b>	<b>-190.554,67</b>	<b>-193.869,00</b>	<b>-170.267,19</b>	<b>23.601,81</b>	
<b>Investitionstätigkeit</b>						
<b>Einzahlungen</b>						
1	aus Zuwendungen für Investitionsmaßnahmen	53.158,19	-8.529,00	56.564,49	65.093,49	
2	aus der Veräußerung von Sachanlagen					
3	aus der Veräußerung von Finanzanlagen					
4	aus Beiträgen und ähnlichen Entgelten					
5	Sonstige Investitionseinzahlungen					
<b>6</b>	<b>Summe: (invest. Einzahlungen)</b>	<b>53.158,19</b>	<b>-8.529,00</b>	<b>56.564,49</b>	<b>65.093,49</b>	
<b>Auszahlungen</b>						
7	für den Erwerb von Grundstücken und Gebäuden					
8	für Baumaßnahmen	41.224,98	1.009.000,00	1.071,00	-1.007.929,00	
9	für den Erwerb von beweglichem Anlagevermögen	19.653,01	71.000,00	76.683,77	5.683,77	
10	für den Erwerb von Finanzanlagen					
11	von aktivierbaren Zuwendungen					
12	Sonstige Investitionsauszahlungen					
<b>13</b>	<b>Summe: (invest. Auszahlungen)</b>	<b>60.877,99</b>	<b>1.080.000,00</b>	<b>77.754,77</b>	<b>-1.002.245,23</b>	
<b>14</b>	<b>Saldo: der Investitionstätigkeit (Einzahlungen ./ Auszahlungen)</b>	<b>-7.719,80</b>	<b>-1.088.529,00</b>	<b>-21.190,28</b>	<b>1.067.338,72</b>	



Kommune	9	Gemeinde Hürtgenwald
Produktbereich	902	Sicherheit und Ordnung
Produktgruppe	9022	Gefahrenabwehr und Gefahrenvorbeugung
Produkt	90221	Brandbekämpfung und Brandschau

<b>Teilfinanzrechnung</b>						
<b>B. Nachweis einzelner Investitionsmaßnahmen</b>						
Investitionsmaßnahmen oberhalb der festgesetzten Wertgrenzen	Ergebnis des Vorjahres	Fortgeschrie- bener Ansatz des Haushaltsja- hres 2021	davon Ermächtigung- s- übertragung- en aus dem Vorjahr	Ist- Ergebnis des Haushaltsja- hres 2021	Vergleich Ansatz/Ist (Sp.4./. Sp.2)	Ermächtigung- s- übertragung- en in das Folgejahr
	2020	2021	aus dem Vorjahr	2021	(Sp.4./. Sp.2)	in das Folgejahr
	EUR	EUR	EUR	EUR	EUR	EUR
	1	2	3	4	5	6
<b>Maßnahme: 902210-024 LF 10 Löschgruppe Straß</b>						
+ Einzahlungen aus Zuwendungen für Investitionsmaßnahmen		25.000,00			-25.000,00	
+ Einzahlungen aus der Veräußerung von Sachanlagen						
+ Einzahlungen aus der Veräußerung von Finanzanlagen						
+ Einzahlungen aus Beiträgen u.ä. Entgelten						
+ Sonstige Investitionseinzahlungen						
<b>= Summe: (investive Einzahlungen)</b>		<b>25.000,00</b>			<b>-25.000,00</b>	
- Auszahlungen für den Erwerb von Grundstücken und Gebäuden						
- Auszahlungen für Baumaßnahmen		25.000,00			-25.000,00	
- Auszahlungen für den Erwerb von beweglichem Anlagevermögen						
- Auszahlungen für den Erwerb von Finanzanlagen						
- Auszahlungen von aktivierbaren Zuwendungen						
- Sonstige Investitionsauszahlungen						
<b>= Summe: (investive Auszahlungen)</b>		<b>25.000,00</b>			<b>-25.000,00</b>	
<b>= Saldo: (Einzahlungen ./ Auszahlungen)</b>						
<b>Maßnahme: 902210-026 Gerätewagen Gefahrgut</b>						
+ Einzahlungen aus Zuwendungen für Investitionsmaßnahmen		220.000,00			-220.000,00	
+ Einzahlungen aus der Veräußerung von Sachanlagen						
+ Einzahlungen aus der Veräußerung von Finanzanlagen						
+ Einzahlungen aus Beiträgen u.ä. Entgelten						
+ Sonstige Investitionseinzahlungen						
<b>= Summe: (investive Einzahlungen)</b>		<b>220.000,00</b>			<b>-220.000,00</b>	
- Auszahlungen für den Erwerb von Grundstücken und Gebäuden						
- Auszahlungen für Baumaßnahmen		220.000,00			-220.000,00	
- Auszahlungen für den Erwerb von beweglichem Anlagevermögen						
- Auszahlungen für den Erwerb von Finanzanlagen						
- Auszahlungen von aktivierbaren Zuwendungen						
- Sonstige Investitionsauszahlungen						
<b>= Summe: (investive Auszahlungen)</b>		<b>220.000,00</b>			<b>-220.000,00</b>	
<b>= Saldo: (Einzahlungen ./ Auszahlungen)</b>						
<b>Maßnahme: 902210-032 Neubau FWGH Bergstein</b>						
+ Einzahlungen aus Zuwendungen für Investitionsmaßnahmen		500.000,00			-500.000,00	
+ Einzahlungen aus der Veräußerung von Sachanlagen						
+ Einzahlungen aus der Veräußerung von Finanzanlagen						
+ Einzahlungen aus Beiträgen u.ä. Entgelten						
+ Sonstige Investitionseinzahlungen						
<b>= Summe: (investive Einzahlungen)</b>		<b>500.000,00</b>			<b>-500.000,00</b>	





<b>Teilfinanzrechnung</b>						
<b>B. Nachweis einzelner Investitionsmaßnahmen</b>						
Investitionsmaßnahmen oberhalb der festgesetzten Wertgrenzen	Ergebnis des Vorjahres	Fortgeschrie bener Ansatz des Haushaltsja hres 2021	davon Ermächtigung s- übertragung en aus dem Vorjahr EUR	Ist- Ergebnis des Haushaltsja hres 2021	Vergleich Ansatz/Ist (Sp.4./. Sp.2)	Ermächtigung s- übertragung en in das Folgejahr
	2020	2021	EUR	EUR	EUR	EUR
	1	2	3	4	5	6
- Auszahlungen für den Erwerb von Grundstücken und Gebäuden						
- Auszahlungen für Baumaßnahmen	35.424,98	500.000,00		1.071,00	-498.929,00	
- Auszahlungen für den Erwerb von beweglichem Anlagevermögen						
- Auszahlungen für den Erwerb von Finanzanlagen						
- Auszahlungen von aktivierbaren Zuwendungen						
- Sonstige Investitionsauszahlungen						
<b>= Summe: (investive Auszahlungen)</b>	<b>35.424,98</b>	<b>500.000,00</b>		<b>1.071,00</b>	<b>-498.929,00</b>	
<b>= Saldo: (Einzahlungen ./ Auszahlungen)</b>	<b>-35.424,98</b>			<b>-1.071,00</b>	<b>-1.071,00</b>	
<b>Maßnahme: 902210-042 Sanierung FWGH Vossenack</b>						
+ Einzahlungen aus Zuwendungen für Investitionsmaßnahmen		264.000,00			-264.000,00	
+ Einzahlungen aus der Veräußerung von Sachanlagen						
+ Einzahlungen aus der Veräußerung von Finanzanlagen						
+ Einzahlungen aus Beiträgen u.ä. Entgelten						
+ Sonstige Investitionseinzahlungen						
<b>= Summe: (investive Einzahlungen)</b>		<b>264.000,00</b>			<b>-264.000,00</b>	
- Auszahlungen für den Erwerb von Grundstücken und Gebäuden						
- Auszahlungen für Baumaßnahmen		264.000,00			-264.000,00	
- Auszahlungen für den Erwerb von beweglichem Anlagevermögen						
- Auszahlungen für den Erwerb von Finanzanlagen						
- Auszahlungen von aktivierbaren Zuwendungen						
- Sonstige Investitionsauszahlungen						
<b>= Summe: (investive Auszahlungen)</b>		<b>264.000,00</b>			<b>-264.000,00</b>	
<b>= Saldo: (Einzahlungen ./ Auszahlungen)</b>						
<b>Maßnahme: 902210-043 MTW Kinderfeuerwehr</b>						
+ Einzahlungen aus Zuwendungen für Investitionsmaßnahmen		60.000,00			-60.000,00	
+ Einzahlungen aus der Veräußerung von Sachanlagen						
+ Einzahlungen aus der Veräußerung von Finanzanlagen						
+ Einzahlungen aus Beiträgen u.ä. Entgelten						
+ Sonstige Investitionseinzahlungen						
<b>= Summe: (investive Einzahlungen)</b>		<b>60.000,00</b>			<b>-60.000,00</b>	
- Auszahlungen für den Erwerb von Grundstücken und Gebäuden						
- Auszahlungen für Baumaßnahmen						
- Auszahlungen für den Erwerb von beweglichem Anlagevermögen		60.000,00		46.463,61	-13.536,39	
- Auszahlungen für den Erwerb von Finanzanlagen						
- Auszahlungen von aktivierbaren Zuwendungen						
- Sonstige Investitionsauszahlungen						



Kommune	9	Gemeinde Hürtgenwald
Produktbereich	902	Sicherheit und Ordnung
Produktgruppe	9022	Gefahrenabwehr und Gefahrenvorbeugung
Produkt	90221	Brandbekämpfung und Brandschau

<b>Teilfinanzrechnung</b>						
<b>B. Nachweis einzelner Investitionsmaßnahmen</b>						
Investitionsmaßnahmen oberhalb der festgesetzten Wertgrenzen	Ergebnis des Vorjahres	Fortgeschrie- bener Ansatz des Haushaltsja- hres 2021	davon Ermächtigung- s- übertragung en aus dem Vorjahr	Ist- Ergebnis des Haushaltsja- hres 2021	Vergleich Ansatz/Ist (Sp.4./. Sp.2)	Ermächtigung- s- übertragung en in das Folgejahr
	2020	2021	EUR	EUR	EUR	EUR
	EUR	EUR	EUR	EUR	EUR	EUR
	1	2	3	4	5	6
<b>= Summe: (investive Auszahlungen)</b>		<b>60.000,00</b>		<b>46.463,61</b>	<b>-13.536,39</b>	
<b>= Saldo: (Einzahlungen ./ Auszahlungen)</b>				<b>-46.463,61</b>	<b>-46.463,61</b>	
<b>Maßnahme: 916110-900 Allgemeine Investitionspauschale</b>						
+ Einzahlungen aus Zuwendungen für Investitionsmaßnahmen		-1.088.529,00			1.088.529,00	
+ Einzahlungen aus der Veräußerung von Sachanlagen						
+ Einzahlungen aus der Veräußerung von Finanzanlagen						
+ Einzahlungen aus Beiträgen u.ä. Entgelten						
+ Sonstige Investitionseinzahlungen						
<b>= Summe: (investive Einzahlungen)</b>		<b>-1.088.529,00</b>			<b>1.088.529,00</b>	
- Auszahlungen für den Erwerb von Grundstücken und Gebäuden						
- Auszahlungen für Baumaßnahmen						
- Auszahlungen für den Erwerb von beweglichem Anlagevermögen						
- Auszahlungen für den Erwerb von Finanzanlagen						
- Auszahlungen von aktivierbaren Zuwendungen						
- Sonstige Investitionsauszahlungen						
<b>= Summe: (investive Auszahlungen)</b>						
<b>= Saldo: (Einzahlungen ./ Auszahlungen)</b>		<b>-1.088.529,00</b>			<b>1.088.529,00</b>	



### Teilergebnisrechnung

Ertrags- und Aufwandsarten		Ergebnis des Vorjahres	Fortgeschriebener Ansatz des Haushaltsjahres 2021	davon Ermächtigungsübertragungen aus dem Vorjahr	Ist-Ergebnis des Haushaltsjahres 2021	Vergleich Ansatz/Ist (Sp.4./Sp.2)	Ermächtigungsübertragungen in das Folgejahr
		2020	2021	aus dem Vorjahr	2021		
		EUR	EUR	EUR	EUR	EUR	EUR
		1	2	3	4	5	6
1	Steuern und ähnliche Abgaben						
2	+ Zuwendungen und allgemeine Umlagen	500,00			250,00	250,00	
3	+ Sonstige Transfererträge						
4	+ Öffentlich-rechtliche Leistungsentgelte	37.350,08	60.000,00		55.426,59	-4.573,41	
5	+ Privatrechtliche Leistungsentgelte						
6	+ Kostenerstattungen und Kostenumlagen	459,00			102,00	102,00	
7	+ Sonstige ordentliche Erträge		100,00		83,50	-16,50	
8	+ Aktivierte Eigenleistungen						
9	+/- Bestandsveränderungen						
<b>10</b>	<b>= Ordentliche Erträge</b>	<b>38.309,08</b>	<b>60.100,00</b>		<b>55.862,09</b>	<b>-4.237,91</b>	
11	- Personalaufwendungen	66.798,61	83.564,00		63.883,64	-19.680,36	
12	- Versorgungsaufwendungen	2.184,98	2.091,00		1.929,95	-161,05	
13	- Aufwendungen für Sach- und Dienstleistungen	2.701,56					
14	- Bilanzielle Abschreibungen						
15	- Transferaufwendungen						
16	- Sonstige ordentliche Aufwendungen	27.119,09	38.120,00		33.463,40	-4.656,60	
<b>17</b>	<b>= Ordentliche Aufwendungen</b>	<b>98.804,24</b>	<b>123.775,00</b>		<b>99.276,99</b>	<b>-24.498,01</b>	
<b>18</b>	<b>= Ordentliches Ergebnis (= Zeilen 10 und 17)</b>	<b>-60.495,16</b>	<b>-63.675,00</b>		<b>-43.414,90</b>	<b>20.260,10</b>	
19	+ Finanzerträge						
20	- Zinsen und sonstige Finanzaufwendungen						
<b>21</b>	<b>= Finanzergebnis (= Zeilen 19 und 20)</b>						
<b>22</b>	<b>= Ergebnis aus laufender Verwaltungstätigkeit (= Zeilen 18 und 21)</b>	<b>-60.495,16</b>	<b>-63.675,00</b>		<b>-43.414,90</b>	<b>20.260,10</b>	
23	+ Außerordentliche Erträge						
24	- Außerordentliche Aufwendungen						
<b>25</b>	<b>= Außerordentliches Ergebnis (= Zeilen 23 und 24)</b>						
<b>26</b>	<b>= Ergebnis -vor Berücksichtigung der internen Leistungsbeziehungen-(= Zeilen 22 und 25)</b>	<b>-60.495,16</b>	<b>-63.675,00</b>		<b>-43.414,90</b>	<b>20.260,10</b>	
27	+ Erträge aus internen Leistungsbeziehungen						
28	- Aufwendungen aus internen Leistungsbeziehungen						
<b>29</b>	<b>= Teilergebnis (= Zeilen 26, 27, 28)</b>	<b>-60.495,16</b>	<b>-63.675,00</b>		<b>-43.414,90</b>	<b>20.260,10</b>	
30	- Globaler Minderaufwand						
<b>31</b>	<b>= Teilergebnis nach Abzug globaler Minderaufwand (= Zeilen 29 und 30)</b>	<b>-60.495,16</b>	<b>-63.675,00</b>		<b>-43.414,90</b>	<b>20.260,10</b>	



Kommune 9 Gemeinde Hürtgenwald  
 Produktbereich 902 Sicherheit und Ordnung  
 Produktgruppe 9023 Einwohnerangelegenheiten

**Teilfinanzrechnung  
 A. Zahlungsnachweis**

Ein- und Auszahlungsarten		Ergebnis des Vorjahres	Fortgeschriebener Ansatz des Haushaltsjahres 2021	davon Ermächtigungsübertragungen aus dem Vorjahr	Ist-Ergebnis des Haushaltsjahres 2021	Vergleich Ansatz/Ist (Sp.4./Sp.2)	Ermächtigungsübertragungen in das Folgejahr
		2020	2021	EUR	EUR	EUR	EUR
		EUR	EUR	EUR	EUR	EUR	EUR
		1	2	3	4	5	6
1	Steuern und ähnliche Abgaben						
2	Zuwendungen und allgemeine Umlagen						
3	Sonstige Transfereinzahlungen						
4	Öffentlich-rechtliche Leistungsentgelte	37.689,88	60.000,00		55.426,59	-4.573,41	
5	Privatrechtliche Leistungsentgelte						
6	Kostenerstattungen, Kostenumlagen	459,00			102,00	102,00	
7	Sonstige Einzahlungen		100,00		91,30	-8,70	
8	Zinsen und sonstige Finanzeinzahlungen	23,40					
<b>9</b>	<b>Einzahlungen aus laufender Verwaltungstätigkeit</b>	<b>38.172,28</b>	<b>60.100,00</b>		<b>55.619,89</b>	<b>-4.480,11</b>	
10	Personalauszahlungen	64.061,20	82.549,00		63.655,96	-18.893,04	
11	Versorgungsauszahlungen		2.091,00			-2.091,00	
12	Auszahlungen für Sach- und Dienstleistungen	2.508,24			2.701,56	2.701,56	
13	Zinsen und sonstige Finanzauszahlungen						
14	Transferauszahlungen						
15	Sonstige Auszahlungen	28.717,13	38.120,00		32.171,53	-5.948,47	
<b>16</b>	<b>Auszahlungen aus laufender Verwaltungstätigkeit</b>	<b>95.286,57</b>	<b>122.760,00</b>		<b>98.529,05</b>	<b>-24.230,95</b>	
<b>17</b>	<b>Saldo aus laufender Verwaltungstätigkeit</b>	<b>-57.114,29</b>	<b>-62.660,00</b>		<b>-42.909,16</b>	<b>19.750,84</b>	
<b>Investitionstätigkeit</b>							
<b>Einzahlungen</b>							
1	aus Zuwendungen für Investitionsmaßnahmen						
2	aus der Veräußerung von Sachanlagen						
3	aus der Veräußerung von Finanzanlagen						
4	aus Beiträgen und ähnlichen Entgelten						
5	Sonstige Investitionseinzahlungen						
<b>6</b>	<b>Summe: (invest. Einzahlungen)</b>						
<b>Auszahlungen</b>							
7	für den Erwerb von Grundstücken und Gebäuden						
8	für Baumaßnahmen						
9	für den Erwerb von beweglichem Anlagevermögen						
10	für den Erwerb von Finanzanlagen						
11	von aktivierbaren Zuwendungen						
12	Sonstige Investitionsauszahlungen						
<b>13</b>	<b>Summe: (invest. Auszahlungen)</b>						
<b>14</b>	<b>Saldo: der Investitionstätigkeit (Einzahlungen ./ Auszahlungen)</b>						



### Teilergebnisrechnung

Ertrags- und Aufwandsarten		Ergebnis des Vorjahres	Fortgeschriebener Ansatz des Haushaltsjahres 2021	davon Ermächtigungsübertragungen aus dem Vorjahr	Ist-Ergebnis des Haushaltsjahres 2021	Vergleich Ansatz/Ist (Sp.4./Sp.2)	Ermächtigungsübertragungen in das Folgejahr
		2020	2021	aus dem Vorjahr	2021		
		EUR	EUR	EUR	EUR	EUR	EUR
		1	2	3	4	5	6
1	Steuern und ähnliche Abgaben						
2	+ Zuwendungen und allgemeine Umlagen	500,00			250,00	250,00	
3	+ Sonstige Transfererträge						
4	+ Öffentlich-rechtliche Leistungsentgelte	37.350,08	60.000,00		55.426,59	-4.573,41	
5	+ Privatrechtliche Leistungsentgelte						
6	+ Kostenerstattungen und Kostenumlagen	459,00			102,00	102,00	
7	+ Sonstige ordentliche Erträge		100,00		83,50	-16,50	
8	+ Aktivierte Eigenleistungen						
9	+/- Bestandsveränderungen						
<b>10</b>	<b>= Ordentliche Erträge</b>	<b>38.309,08</b>	<b>60.100,00</b>		<b>55.862,09</b>	<b>-4.237,91</b>	
11	- Personalaufwendungen	66.798,61	83.564,00		63.883,64	-19.680,36	
12	- Versorgungsaufwendungen	2.184,98	2.091,00		1.929,95	-161,05	
13	- Aufwendungen für Sach- und Dienstleistungen	2.701,56					
14	- Bilanzielle Abschreibungen						
15	- Transferaufwendungen						
16	- Sonstige ordentliche Aufwendungen	27.119,09	38.120,00		33.463,40	-4.656,60	
<b>17</b>	<b>= Ordentliche Aufwendungen</b>	<b>98.804,24</b>	<b>123.775,00</b>		<b>99.276,99</b>	<b>-24.498,01</b>	
<b>18</b>	<b>= Ordentliches Ergebnis (= Zeilen 10 und 17)</b>	<b>-60.495,16</b>	<b>-63.675,00</b>		<b>-43.414,90</b>	<b>20.260,10</b>	
19	+ Finanzerträge						
20	- Zinsen und sonstige Finanzaufwendungen						
<b>21</b>	<b>= Finanzergebnis (= Zeilen 19 und 20)</b>						
<b>22</b>	<b>= Ergebnis aus laufender Verwaltungstätigkeit (= Zeilen 18 und 21)</b>	<b>-60.495,16</b>	<b>-63.675,00</b>		<b>-43.414,90</b>	<b>20.260,10</b>	
23	+ Außerordentliche Erträge						
24	- Außerordentliche Aufwendungen						
<b>25</b>	<b>= Außerordentliches Ergebnis (= Zeilen 23 und 24)</b>						
<b>26</b>	<b>= Ergebnis -vor Berücksichtigung der internen Leistungsbeziehungen-(= Zeilen 22 und 25)</b>	<b>-60.495,16</b>	<b>-63.675,00</b>		<b>-43.414,90</b>	<b>20.260,10</b>	
27	+ Erträge aus internen Leistungsbeziehungen						
28	- Aufwendungen aus internen Leistungsbeziehungen						
<b>29</b>	<b>= Teilergebnis (= Zeilen 26, 27, 28)</b>	<b>-60.495,16</b>	<b>-63.675,00</b>		<b>-43.414,90</b>	<b>20.260,10</b>	
30	- Globaler Minderaufwand						
<b>31</b>	<b>= Teilergebnis nach Abzug globaler Minderaufwand (= Zeilen 29 und 30)</b>	<b>-60.495,16</b>	<b>-63.675,00</b>		<b>-43.414,90</b>	<b>20.260,10</b>	



Kommune	9	Gemeinde Hürtgenwald
Produktbereich	902	Sicherheit und Ordnung
Produktgruppe	9023	Einwohnerangelegenheiten
Produkt	90231	Einwohnerangelegenheiten

Teilfinanzrechnung A. Zahlungsnachweis							
Ein- und Auszahlungsarten		Ergebnis des Vorjahres	Fortgeschrie- bener Ansatz des Haushaltsja- hres 2021	davon Ermächtigung- s- übertragung en aus dem Vorjahr	Ist- Ergebnis des Haushaltsja- hres 2021	Vergleich Ansatz/Ist (Sp.4./. Sp.2)	Ermächtigung- s- übertragung en in das Folgejahr
		2020					
		EUR	EUR	EUR	EUR	EUR	EUR
		1	2	3	4	5	6
1	Steuern und ähnliche Abgaben						
2	Zuwendungen und allgemeine Umlagen						
3	Sonstige Transfereinzahlungen						
4	Öffentlich-rechtliche Leistungsentgelte	37.689,88	60.000,00		55.426,59	-4.573,41	
5	Privatrechtliche Leistungsentgelte						
6	Kostenerstattungen, Kostenumlagen	459,00			102,00	102,00	
7	Sonstige Einzahlungen		100,00		91,30	-8,70	
8	Zinsen und sonstige Finanzeinzahlungen	23,40					
<b>9</b>	<b>Einzahlungen aus laufender Verwaltungstätigkeit</b>	<b>38.172,28</b>	<b>60.100,00</b>		<b>55.619,89</b>	<b>-4.480,11</b>	
10	Personalauszahlungen	64.061,20	82.549,00		63.655,96	-18.893,04	
11	Versorgungsauszahlungen		2.091,00			-2.091,00	
12	Auszahlungen für Sach- und Dienstleistungen	2.508,24			2.701,56	2.701,56	
13	Zinsen und sonstige Finanzauszahlungen						
14	Transferauszahlungen						
15	Sonstige Auszahlungen	28.717,13	38.120,00		32.171,53	-5.948,47	
<b>16</b>	<b>Auszahlungen aus laufender Verwaltungstätigkeit</b>	<b>95.286,57</b>	<b>122.760,00</b>		<b>98.529,05</b>	<b>-24.230,95</b>	
<b>17</b>	<b>Saldo aus laufender Verwaltungstätigkeit</b>	<b>-57.114,29</b>	<b>-62.660,00</b>		<b>-42.909,16</b>	<b>19.750,84</b>	
<b>Investitionstätigkeit</b>							
<b>Einzahlungen</b>							
1	aus Zuwendungen für Investitionsmaßnahmen						
2	aus der Veräußerung von Sachanlagen						
3	aus der Veräußerung von Finanzanlagen						
4	aus Beiträgen und ähnlichen Entgelten						
5	Sonstige Investitionseinzahlungen						
<b>6</b>	<b>Summe: (invest. Einzahlungen)</b>						
<b>Auszahlungen</b>							
7	für den Erwerb von Grundstücken und Gebäuden						
8	für Baumaßnahmen						
9	für den Erwerb von beweglichem Anlagevermögen						
10	für den Erwerb von Finanzanlagen						
11	von aktivierbaren Zuwendungen						
12	Sonstige Investitionsauszahlungen						
<b>13</b>	<b>Summe: (invest. Auszahlungen)</b>						
<b>14</b>	<b>Saldo: der Investitionstätigkeit (Einzahlungen ./. Auszahlungen)</b>						



### Teilergebnisrechnung

Ertrags- und Aufwandsarten		Ergebnis des Vorjahres	Fortgeschriebener Ansatz des Haushaltsjahres 2021	davon Ermächtigungsübertragungen aus dem Vorjahr	Ist-Ergebnis des Haushaltsjahres 2021	Vergleich Ansatz/Ist (Sp.4./Sp.2)	Ermächtigungsübertragungen in das Folgejahr
		2020	2021	aus dem Vorjahr	2021		
		EUR	EUR	EUR	EUR	EUR	EUR
		1	2	3	4	5	6
1	Steuern und ähnliche Abgaben						
2	+ Zuwendungen und allgemeine Umlagen						
3	+ Sonstige Transfererträge						
4	+ Öffentlich-rechtliche Leistungsentgelte	5.917,85	8.000,00		5.381,60	-2.618,40	
5	+ Privatrechtliche Leistungsentgelte						
6	+ Kostenerstattungen und Kostenumlagen						
7	+ Sonstige ordentliche Erträge						
8	+ Aktivierte Eigenleistungen						
9	+/- Bestandsveränderungen						
<b>10</b>	<b>= Ordentliche Erträge</b>	<b>5.917,85</b>	<b>8.000,00</b>		<b>5.381,60</b>	<b>-2.618,40</b>	
11	- Personalaufwendungen	31.272,67	33.603,00		22.216,90	-11.386,10	
12	- Versorgungsaufwendungen	4.370,18	4.182,00		3.859,91	-322,09	
13	- Aufwendungen für Sach- und Dienstleistungen	-3,03			-6,27	-6,27	
14	- Bilanzielle Abschreibungen						
15	- Transferaufwendungen						
16	- Sonstige ordentliche Aufwendungen	2.136,74	1.840,00		2.376,65	536,65	
<b>17</b>	<b>= Ordentliche Aufwendungen</b>	<b>37.776,56</b>	<b>39.625,00</b>		<b>28.447,19</b>	<b>-11.177,81</b>	
<b>18</b>	<b>= Ordentliches Ergebnis (= Zeilen 10 und 17)</b>	<b>-31.858,71</b>	<b>-31.625,00</b>		<b>-23.065,59</b>	<b>8.559,41</b>	
19	+ Finanzerträge						
20	- Zinsen und sonstige Finanzaufwendungen						
<b>21</b>	<b>= Finanzergebnis (= Zeilen 19 und 20)</b>						
<b>22</b>	<b>= Ergebnis aus laufender Verwaltungstätigkeit (= Zeilen 18 und 21)</b>	<b>-31.858,71</b>	<b>-31.625,00</b>		<b>-23.065,59</b>	<b>8.559,41</b>	
23	+ Außerordentliche Erträge						
24	- Außerordentliche Aufwendungen						
<b>25</b>	<b>= Außerordentliches Ergebnis (= Zeilen 23 und 24)</b>						
<b>26</b>	<b>= Ergebnis -vor Berücksichtigung der internen Leistungsbeziehungen-(= Zeilen 22 und 25)</b>	<b>-31.858,71</b>	<b>-31.625,00</b>		<b>-23.065,59</b>	<b>8.559,41</b>	
27	+ Erträge aus internen Leistungsbeziehungen						
28	- Aufwendungen aus internen Leistungsbeziehungen						
<b>29</b>	<b>= Teilergebnis (= Zeilen 26, 27, 28)</b>	<b>-31.858,71</b>	<b>-31.625,00</b>		<b>-23.065,59</b>	<b>8.559,41</b>	
30	- Globaler Minderaufwand						
<b>31</b>	<b>= Teilergebnis nach Abzug globaler Minderaufwand (= Zeilen 29 und 30)</b>	<b>-31.858,71</b>	<b>-31.625,00</b>		<b>-23.065,59</b>	<b>8.559,41</b>	



Kommune	9	Gemeinde Hürtgenwald
Produktbereich	902	Sicherheit und Ordnung
Produktgruppe	9024	Personenstandswesen

Teilfinanzrechnung A. Zahlungsnachweis							
Ein- und Auszahlungsarten		Ergebnis des Vorjahres	Fortgeschrie- bener Ansatz des Haushaltsja- hres 2021	davon Ermächtigung- s- übertragung en aus dem Vorjahr	Ist- Ergebnis des Haushaltsja- hres 2021	Vergleich Ansatz/Ist (Sp.4./. Sp.2)	Ermächtigung- s- übertragung en in das Folgejahr
		2020	2021	aus dem Vorjahr	2021		
		EUR	EUR	EUR	EUR	EUR	EUR
		1	2	3	4	5	6
1	Steuern und ähnliche Abgaben						
2	Zuwendungen und allgemeine Umlagen						
3	Sonstige Transfereinzahlungen						
4	Öffentlich-rechtliche Leistungsentgelte	5.925,65	8.000,00		5.381,60	-2.618,40	
5	Privatrechtliche Leistungsentgelte						
6	Kostenerstattungen, Kostenumlagen						
7	Sonstige Einzahlungen				400,00	400,00	
8	Zinsen und sonstige Finanzeinzahlungen						
<b>9</b>	<b>Einzahlungen aus laufender Verwaltungstätigkeit</b>	<b>5.925,65</b>	<b>8.000,00</b>		<b>5.781,60</b>	<b>-2.218,40</b>	
10	Personalauszahlungen	25.270,62	31.572,00		20.260,33	-11.311,67	
11	Versorgungsauszahlungen		4.182,00			-4.182,00	
12	Auszahlungen für Sach- und Dienstleistungen						
13	Zinsen und sonstige Finanzauszahlungen						
14	Transferauszahlungen						
15	Sonstige Auszahlungen	2.344,16	1.840,00		2.241,56	401,56	
<b>16</b>	<b>Auszahlungen aus laufender Verwaltungstätigkeit</b>	<b>27.614,78</b>	<b>37.594,00</b>		<b>22.501,89</b>	<b>-15.092,11</b>	
<b>17</b>	<b>Saldo aus laufender Verwaltungstätigkeit</b>	<b>-21.689,13</b>	<b>-29.594,00</b>		<b>-16.720,29</b>	<b>12.873,71</b>	
<b>Investitionstätigkeit</b>							
<b>Einzahlungen</b>							
1	aus Zuwendungen für Investitionsmaßnahmen						
2	aus der Veräußerung von Sachanlagen						
3	aus der Veräußerung von Finanzanlagen						
4	aus Beiträgen und ähnlichen Entgelten						
5	Sonstige Investitionseinzahlungen						
<b>6</b>	<b>Summe: (invest. Einzahlungen)</b>						
<b>Auszahlungen</b>							
7	für den Erwerb von Grundstücken und Gebäuden						
8	für Baumaßnahmen						
9	für den Erwerb von beweglichem Anlagevermögen						
10	für den Erwerb von Finanzanlagen						
11	von aktivierbaren Zuwendungen						
12	Sonstige Investitionsauszahlungen						
<b>13</b>	<b>Summe: (invest. Auszahlungen)</b>						
<b>14</b>	<b>Saldo: der Investitionstätigkeit (Einzahlungen ./. Auszahlungen)</b>						



Kommune 9 Gemeinde Hürtgenwald  
 Produktbereich 902 Sicherheit und Ordnung  
 Produktgruppe 9024 Personenstandswesen  
 Produkt 90241 Personenstandswesen



### Teilergebnisrechnung

Ertrags- und Aufwandsarten		Ergebnis des Vorjahres	Fortgeschriebener Ansatz des Haushaltsjahres 2021	davon Ermächtigungsübertragungen aus dem Vorjahr	Ist-Ergebnis des Haushaltsjahres 2021	Vergleich Ansatz/Ist (Sp.4./Sp.2)	Ermächtigungsübertragungen in das Folgejahr
		2020	2021	aus dem Vorjahr	2021		
		EUR	EUR	EUR	EUR	EUR	EUR
		1	2	3	4	5	6
1	Steuern und ähnliche Abgaben						
2	+ Zuwendungen und allgemeine Umlagen						
3	+ Sonstige Transfererträge						
4	+ Öffentlich-rechtliche Leistungsentgelte	5.917,85	8.000,00		5.381,60	-2.618,40	
5	+ Privatrechtliche Leistungsentgelte						
6	+ Kostenerstattungen und Kostenumlagen						
7	+ Sonstige ordentliche Erträge						
8	+ Aktivierte Eigenleistungen						
9	+/- Bestandsveränderungen						
<b>10</b>	<b>= Ordentliche Erträge</b>	<b>5.917,85</b>	<b>8.000,00</b>		<b>5.381,60</b>	<b>-2.618,40</b>	
11	- Personalaufwendungen	31.272,67	33.603,00		22.216,90	-11.386,10	
12	- Versorgungsaufwendungen	4.370,18	4.182,00		3.859,91	-322,09	
13	- Aufwendungen für Sach- und Dienstleistungen	-3,03			-6,27	-6,27	
14	- Bilanzielle Abschreibungen						
15	- Transferaufwendungen						
16	- Sonstige ordentliche Aufwendungen	2.136,74	1.840,00		2.376,65	536,65	
<b>17</b>	<b>= Ordentliche Aufwendungen</b>	<b>37.776,56</b>	<b>39.625,00</b>		<b>28.447,19</b>	<b>-11.177,81</b>	
<b>18</b>	<b>= Ordentliches Ergebnis (= Zeilen 10 und 17)</b>	<b>-31.858,71</b>	<b>-31.625,00</b>		<b>-23.065,59</b>	<b>8.559,41</b>	
19	+ Finanzerträge						
20	- Zinsen und sonstige Finanzaufwendungen						
<b>21</b>	<b>= Finanzergebnis (= Zeilen 19 und 20)</b>						
<b>22</b>	<b>= Ergebnis aus laufender Verwaltungstätigkeit (= Zeilen 18 und 21)</b>	<b>-31.858,71</b>	<b>-31.625,00</b>		<b>-23.065,59</b>	<b>8.559,41</b>	
23	+ Außerordentliche Erträge						
24	- Außerordentliche Aufwendungen						
<b>25</b>	<b>= Außerordentliches Ergebnis (= Zeilen 23 und 24)</b>						
<b>26</b>	<b>= Ergebnis -vor Berücksichtigung der internen Leistungsbeziehungen-(= Zeilen 22 und 25)</b>	<b>-31.858,71</b>	<b>-31.625,00</b>		<b>-23.065,59</b>	<b>8.559,41</b>	
27	+ Erträge aus internen Leistungsbeziehungen						
28	- Aufwendungen aus internen Leistungsbeziehungen						
<b>29</b>	<b>= Teilergebnis (= Zeilen 26, 27, 28)</b>	<b>-31.858,71</b>	<b>-31.625,00</b>		<b>-23.065,59</b>	<b>8.559,41</b>	
30	- Globaler Minderaufwand						
<b>31</b>	<b>= Teilergebnis nach Abzug globaler Minderaufwand (= Zeilen 29 und 30)</b>	<b>-31.858,71</b>	<b>-31.625,00</b>		<b>-23.065,59</b>	<b>8.559,41</b>	



Kommune	9	Gemeinde Hürtgenwald
Produktbereich	902	Sicherheit und Ordnung
Produktgruppe	9024	Personenstandswesen
Produkt	90241	Personenstandswesen

Teilfinanzrechnung A. Zahlungsnachweis							
Ein- und Auszahlungsarten		Ergebnis des Vorjahres	Fortgeschrie- bener Ansatz des Haushaltsja- hres 2021	davon Ermächtigung- s- übertragung en aus dem Vorjahr EUR	Ist- Ergebnis des Haushaltsja- hres 2021	Vergleich Ansatz/Ist (Sp.4./. Sp.2)	Ermächtigung- s- übertragung en in das Folgejahr
		2020					
		EUR	EUR	EUR	EUR	EUR	EUR
		1	2	3	4	5	6
1	Steuern und ähnliche Abgaben						
2	Zuwendungen und allgemeine Umlagen						
3	Sonstige Transfereinzahlungen						
4	Öffentlich-rechtliche Leistungsentgelte	5.925,65	8.000,00		5.381,60	-2.618,40	
5	Privatrechtliche Leistungsentgelte						
6	Kostenerstattungen, Kostenumlagen						
7	Sonstige Einzahlungen				400,00	400,00	
8	Zinsen und sonstige Finanzeinzahlungen						
<b>9</b>	<b>Einzahlungen aus laufender Verwaltungstätigkeit</b>	<b>5.925,65</b>	<b>8.000,00</b>		<b>5.781,60</b>	<b>-2.218,40</b>	
10	Personalauszahlungen	25.270,62	31.572,00		20.260,33	-11.311,67	
11	Versorgungsauszahlungen		4.182,00			-4.182,00	
12	Auszahlungen für Sach- und Dienstleistungen						
13	Zinsen und sonstige Finanzauszahlungen						
14	Transferauszahlungen						
15	Sonstige Auszahlungen	2.344,16	1.840,00		2.241,56	401,56	
<b>16</b>	<b>Auszahlungen aus laufender Verwaltungstätigkeit</b>	<b>27.614,78</b>	<b>37.594,00</b>		<b>22.501,89</b>	<b>-15.092,11</b>	
<b>17</b>	<b>Saldo aus laufender Verwaltungstätigkeit</b>	<b>-21.689,13</b>	<b>-29.594,00</b>		<b>-16.720,29</b>	<b>12.873,71</b>	
<b>Investitionstätigkeit</b>							
<b>Einzahlungen</b>							
1	aus Zuwendungen für Investitionsmaßnahmen						
2	aus der Veräußerung von Sachanlagen						
3	aus der Veräußerung von Finanzanlagen						
4	aus Beiträgen und ähnlichen Entgelten						
5	Sonstige Investitionseinzahlungen						
<b>6</b>	<b>Summe: (invest. Einzahlungen)</b>						
<b>Auszahlungen</b>							
7	für den Erwerb von Grundstücken und Gebäuden						
8	für Baumaßnahmen						
9	für den Erwerb von beweglichem Anlagevermögen						
10	für den Erwerb von Finanzanlagen						
11	von aktivierbaren Zuwendungen						
12	Sonstige Investitionsauszahlungen						
<b>13</b>	<b>Summe: (invest. Auszahlungen)</b>						
<b>14</b>	<b>Saldo: der Investitionstätigkeit (Einzahlungen ./. Auszahlungen)</b>						



### Teilergebnisrechnung

Ertrags- und Aufwandsarten		Ergebnis des Vorjahres	Fortgeschriebener Ansatz des Haushaltsjahres 2021	davon Ermächtigungsübertragungen aus dem Vorjahr	Ist-Ergebnis des Haushaltsjahres 2021	Vergleich Ansatz/Ist (Sp.4./Sp.2)	Ermächtigungsübertragungen in das Folgejahr
		2020	2021	aus dem Vorjahr	2021		
		EUR	EUR	EUR	EUR	EUR	EUR
		1	2	3	4	5	6
1	Steuern und ähnliche Abgaben						
2	+ Zuwendungen und allgemeine Umlagen						
3	+ Sonstige Transfererträge						
4	+ Öffentlich-rechtliche Leistungsentgelte						
5	+ Privatrechtliche Leistungsentgelte						
6	+ Kostenerstattungen und Kostenumlagen	3.400,92			5.062,63	5.062,63	
7	+ Sonstige ordentliche Erträge						
8	+ Aktivierte Eigenleistungen						
9	+/- Bestandsveränderungen						
<b>10</b>	<b>= Ordentliche Erträge</b>	<b>3.400,92</b>			<b>5.062,63</b>	<b>5.062,63</b>	
11	- Personalaufwendungen	66.407,54	79.446,00		63.648,71	-15.797,29	
12	- Versorgungsaufwendungen	8.740,11	8.364,00		7.719,67	-644,33	
13	- Aufwendungen für Sach- und Dienstleistungen	-230,13			-7,05	-7,05	
14	- Bilanzielle Abschreibungen						
15	- Transferaufwendungen						
16	- Sonstige ordentliche Aufwendungen	26.281,50	10.490,00		8.988,43	-1.501,57	
<b>17</b>	<b>= Ordentliche Aufwendungen</b>	<b>101.199,02</b>	<b>98.300,00</b>		<b>80.349,76</b>	<b>-17.950,24</b>	
<b>18</b>	<b>= Ordentliches Ergebnis (= Zeilen 10 und 17)</b>	<b>-97.798,10</b>	<b>-98.300,00</b>		<b>-75.287,13</b>	<b>23.012,87</b>	
19	+ Finanzerträge						
20	- Zinsen und sonstige Finanzaufwendungen						
<b>21</b>	<b>= Finanzergebnis (= Zeilen 19 und 20)</b>						
<b>22</b>	<b>= Ergebnis aus laufender Verwaltungstätigkeit (= Zeilen 18 und 21)</b>	<b>-97.798,10</b>	<b>-98.300,00</b>		<b>-75.287,13</b>	<b>23.012,87</b>	
23	+ Außerordentliche Erträge						
24	- Außerordentliche Aufwendungen						
<b>25</b>	<b>= Außerordentliches Ergebnis (= Zeilen 23 und 24)</b>						
<b>26</b>	<b>= Ergebnis -vor Berücksichtigung der internen Leistungsbeziehungen-(= Zeilen 22 und 25)</b>	<b>-97.798,10</b>	<b>-98.300,00</b>		<b>-75.287,13</b>	<b>23.012,87</b>	
27	+ Erträge aus internen Leistungsbeziehungen						
28	- Aufwendungen aus internen Leistungsbeziehungen	5.609,82	2.530,00		3.372,41	842,41	
<b>29</b>	<b>= Teilergebnis (= Zeilen 26, 27, 28)</b>	<b>-103.407,92</b>	<b>-100.830,00</b>		<b>-78.659,54</b>	<b>22.170,46</b>	
30	- Globaler Minderaufwand						
<b>31</b>	<b>= Teilergebnis nach Abzug globaler Minderaufwand (= Zeilen 29 und 30)</b>	<b>-103.407,92</b>	<b>-100.830,00</b>		<b>-78.659,54</b>	<b>22.170,46</b>	



Kommune 9 Gemeinde Hürtgenwald  
 Produktbereich 902 Sicherheit und Ordnung  
 Produktgruppe 9025 Wahlen

**Teilfinanzrechnung  
 A. Zahlungsnachweis**

Ein- und Auszahlungsarten		Ergebnis des Vorjahres	Fortgeschriebener Ansatz des Haushaltsjahres 2021	davon Ermächtigungsübertragungen aus dem Vorjahr	Ist-Ergebnis des Haushaltsjahres 2021	Vergleich Ansatz/Ist (Sp.4./Sp.2)	Ermächtigungsübertragungen in das Folgejahr
		2020	2021	EUR	EUR	EUR	EUR
		1	2	3	4	5	6
1	Steuern und ähnliche Abgaben						
2	Zuwendungen und allgemeine Umlagen						
3	Sonstige Transfereinzahlungen						
4	Öffentlich-rechtliche Leistungsentgelte						
5	Privatrechtliche Leistungsentgelte						
6	Kostenerstattungen, Kostenumlagen	7.616,77			5.062,63	5.062,63	
7	Sonstige Einzahlungen						
8	Zinsen und sonstige Finanzeinzahlungen						
<b>9</b>	<b>Einzahlungen aus laufender Verwaltungstätigkeit</b>	<b>7.616,77</b>			<b>5.062,63</b>	<b>5.062,63</b>	
10	Personalauszahlungen	54.758,16	75.383,00		59.869,90	-15.513,10	
11	Versorgungsauszahlungen		8.364,00			-8.364,00	
12	Auszahlungen für Sach- und Dienstleistungen						
13	Zinsen und sonstige Finanzauszahlungen						
14	Transferauszahlungen						
15	Sonstige Auszahlungen	22.177,15	10.490,00		12.578,50	2.088,50	
<b>16</b>	<b>Auszahlungen aus laufender Verwaltungstätigkeit</b>	<b>76.935,31</b>	<b>94.237,00</b>		<b>72.448,40</b>	<b>-21.788,60</b>	
<b>17</b>	<b>Saldo aus laufender Verwaltungstätigkeit</b>	<b>-69.318,54</b>	<b>-94.237,00</b>		<b>-67.385,77</b>	<b>26.851,23</b>	
<b>Investitionstätigkeit</b>							
<b>Einzahlungen</b>							
1	aus Zuwendungen für Investitionsmaßnahmen						
2	aus der Veräußerung von Sachanlagen						
3	aus der Veräußerung von Finanzanlagen						
4	aus Beiträgen und ähnlichen Entgelten						
5	Sonstige Investitionseinzahlungen						
<b>6</b>	<b>Summe: (invest. Einzahlungen)</b>						
<b>Auszahlungen</b>							
7	für den Erwerb von Grundstücken und Gebäuden						
8	für Baumaßnahmen						
9	für den Erwerb von beweglichem Anlagevermögen						
10	für den Erwerb von Finanzanlagen						
11	von aktivierbaren Zuwendungen						
12	Sonstige Investitionsauszahlungen						
<b>13</b>	<b>Summe: (invest. Auszahlungen)</b>						
<b>14</b>	<b>Saldo: der Investitionstätigkeit (Einzahlungen ./ Auszahlungen)</b>						



### Teilergebnisrechnung

Ertrags- und Aufwandsarten		Ergebnis des Vorjahres	Fortgeschriebener Ansatz des Haushaltsjahres 2021	davon Ermächtigungsübertragungen aus dem Vorjahr	Ist-Ergebnis des Haushaltsjahres 2021	Vergleich Ansatz/Ist (Sp.4./Sp.2)	Ermächtigungsübertragungen in das Folgejahr
		2020	2021	aus dem Vorjahr	2021		
		EUR	EUR	EUR	EUR	EUR	EUR
		1	2	3	4	5	6
1	Steuern und ähnliche Abgaben						
2	+ Zuwendungen und allgemeine Umlagen						
3	+ Sonstige Transfererträge						
4	+ Öffentlich-rechtliche Leistungsentgelte						
5	+ Privatrechtliche Leistungsentgelte						
6	+ Kostenerstattungen und Kostenumlagen	3.400,92			5.062,63	5.062,63	
7	+ Sonstige ordentliche Erträge						
8	+ Aktivierte Eigenleistungen						
9	+/- Bestandsveränderungen						
<b>10</b>	<b>= Ordentliche Erträge</b>	<b>3.400,92</b>			<b>5.062,63</b>	<b>5.062,63</b>	
11	- Personalaufwendungen	66.407,54	79.446,00		63.648,71	-15.797,29	
12	- Versorgungsaufwendungen	8.740,11	8.364,00		7.719,67	-644,33	
13	- Aufwendungen für Sach- und Dienstleistungen	-230,13			-7,05	-7,05	
14	- Bilanzielle Abschreibungen						
15	- Transferaufwendungen						
16	- Sonstige ordentliche Aufwendungen	26.281,50	10.490,00		8.988,43	-1.501,57	
<b>17</b>	<b>= Ordentliche Aufwendungen</b>	<b>101.199,02</b>	<b>98.300,00</b>		<b>80.349,76</b>	<b>-17.950,24</b>	
<b>18</b>	<b>= Ordentliches Ergebnis (= Zeilen 10 und 17)</b>	<b>-97.798,10</b>	<b>-98.300,00</b>		<b>-75.287,13</b>	<b>23.012,87</b>	
19	+ Finanzerträge						
20	- Zinsen und sonstige Finanzaufwendungen						
<b>21</b>	<b>= Finanzergebnis (= Zeilen 19 und 20)</b>						
<b>22</b>	<b>= Ergebnis aus laufender Verwaltungstätigkeit (= Zeilen 18 und 21)</b>	<b>-97.798,10</b>	<b>-98.300,00</b>		<b>-75.287,13</b>	<b>23.012,87</b>	
23	+ Außerordentliche Erträge						
24	- Außerordentliche Aufwendungen						
<b>25</b>	<b>= Außerordentliches Ergebnis (= Zeilen 23 und 24)</b>						
<b>26</b>	<b>= Ergebnis -vor Berücksichtigung der internen Leistungsbeziehungen-(= Zeilen 22 und 25)</b>	<b>-97.798,10</b>	<b>-98.300,00</b>		<b>-75.287,13</b>	<b>23.012,87</b>	
27	+ Erträge aus internen Leistungsbeziehungen						
28	- Aufwendungen aus internen Leistungsbeziehungen	5.609,82	2.530,00		3.372,41	842,41	
<b>29</b>	<b>= Teilergebnis (= Zeilen 26, 27, 28)</b>	<b>-103.407,92</b>	<b>-100.830,00</b>		<b>-78.659,54</b>	<b>22.170,46</b>	
30	- Globaler Minderaufwand						
<b>31</b>	<b>= Teilergebnis nach Abzug globaler Minderaufwand (= Zeilen 29 und 30)</b>	<b>-103.407,92</b>	<b>-100.830,00</b>		<b>-78.659,54</b>	<b>22.170,46</b>	



Kommune	9	Gemeinde Hürtgenwald
Produktbereich	902	Sicherheit und Ordnung
Produktgruppe	9025	Wahlen
Produkt	90251	Wahlen

Teilfinanzrechnung A. Zahlungsnachweis							
Ein- und Auszahlungsarten		Ergebnis des Vorjahres	Fortgeschrie- bener Ansatz des Haushaltsja- hres 2021	davon Ermächtigung- s- übertragung en aus dem Vorjahr	Ist- Ergebnis des Haushaltsja- hres 2021	Vergleich Ansatz/Ist (Sp.4./. Sp.2)	Ermächtigung- s- übertragung en in das Folgejahr
		2020					
		EUR	EUR	EUR	EUR	EUR	EUR
		1	2	3	4	5	6
1	Steuern und ähnliche Abgaben						
2	Zuwendungen und allgemeine Umlagen						
3	Sonstige Transfereinzahlungen						
4	Öffentlich-rechtliche Leistungsentgelte						
5	Privatrechtliche Leistungsentgelte						
6	Kostenerstattungen, Kostenumlagen	7.616,77			5.062,63	5.062,63	
7	Sonstige Einzahlungen						
8	Zinsen und sonstige Finanzeinzahlungen						
<b>9</b>	<b>Einzahlungen aus laufender Verwaltungstätigkeit</b>	<b>7.616,77</b>			<b>5.062,63</b>	<b>5.062,63</b>	
10	Personalauszahlungen	54.758,16	75.383,00		59.869,90	-15.513,10	
11	Versorgungsauszahlungen		8.364,00			-8.364,00	
12	Auszahlungen für Sach- und Dienstleistungen						
13	Zinsen und sonstige Finanzauszahlungen						
14	Transferauszahlungen						
15	Sonstige Auszahlungen	22.177,15	10.490,00		12.578,50	2.088,50	
<b>16</b>	<b>Auszahlungen aus laufender Verwaltungstätigkeit</b>	<b>76.935,31</b>	<b>94.237,00</b>		<b>72.448,40</b>	<b>-21.788,60</b>	
<b>17</b>	<b>Saldo aus laufender Verwaltungstätigkeit</b>	<b>-69.318,54</b>	<b>-94.237,00</b>		<b>-67.385,77</b>	<b>26.851,23</b>	
<b>Investitionstätigkeit</b>							
<b>Einzahlungen</b>							
1	aus Zuwendungen für Investitionsmaßnahmen						
2	aus der Veräußerung von Sachanlagen						
3	aus der Veräußerung von Finanzanlagen						
4	aus Beiträgen und ähnlichen Entgelten						
5	Sonstige Investitionseinzahlungen						
<b>6</b>	<b>Summe: (invest. Einzahlungen)</b>						
<b>Auszahlungen</b>							
7	für den Erwerb von Grundstücken und Gebäuden						
8	für Baumaßnahmen						
9	für den Erwerb von beweglichem Anlagevermögen						
10	für den Erwerb von Finanzanlagen						
11	von aktivierbaren Zuwendungen						
12	Sonstige Investitionsauszahlungen						
<b>13</b>	<b>Summe: (invest. Auszahlungen)</b>						
<b>14</b>	<b>Saldo: der Investitionstätigkeit (Einzahlungen ./. Auszahlungen)</b>						



Teilergebnisrechnung						
Ertrags- und Aufwandsarten	Ergebnis des Vorjahres	Fortgeschriebener Ansatz des Haushaltsjahres 2021	davon Ermächtigungsübertragungen aus dem Vorjahr	Ist-Ergebnis des Haushaltsjahres 2021	Vergleich Ansatz/Ist (Sp.4./Sp.2)	Ermächtigungsübertragungen in das Folgejahr
	2020	2021	aus dem Vorjahr	2021		
	EUR	EUR	EUR	EUR	EUR	EUR
	1	2	3	4	5	6
1	Steuern und ähnliche Abgaben					
2	+ Zuwendungen und allgemeine Umlagen	421.551,00	411.998,00		423.241,30	11.243,30
3	+ Sonstige Transfererträge	9.682,61	2.402,00		4.400,00	1.998,00
4	+ Öffentlich-rechtliche Leistungsentgelte	66.850,00	70.000,00		78.795,00	8.795,00
5	+ Privatrechtliche Leistungsentgelte	51.646,86	45.621,00		35.176,40	-10.444,60
6	+ Kostenerstattungen und Kostenumlagen	181.188,89	335.264,00		213.511,30	-121.752,70
7	+ Sonstige ordentliche Erträge	30.005,16	5.503,00		21.772,74	16.269,74
8	+ Aktivierte Eigenleistungen					
9	+/- Bestandsveränderungen					
<b>10</b>	<b>= Ordentliche Erträge</b>	<b>760.924,52</b>	<b>870.788,00</b>		<b>776.896,74</b>	<b>-93.891,26</b>
11	- Personalaufwendungen	360.831,35	393.517,00		339.256,30	-54.260,70
12	- Versorgungsaufwendungen	1.224,57	21.293,00		4.171,72	-17.121,28
13	- Aufwendungen für Sach- und Dienstleistungen	726.992,64	925.919,00		818.147,28	-107.771,72
14	- Bilanzielle Abschreibungen	406.149,89	421.136,00		395.141,89	-25.994,11
15	- Transferaufwendungen	928.947,59	1.002.400,00		1.095.189,93	92.789,93
16	- Sonstige ordentliche Aufwendungen	69.886,65	73.040,00		98.337,20	25.297,20
<b>17</b>	<b>= Ordentliche Aufwendungen</b>	<b>2.494.032,69</b>	<b>2.837.305,00</b>		<b>2.750.244,32</b>	<b>-87.060,68</b>
<b>18</b>	<b>= Ordentliches Ergebnis (= Zeilen 10 und 17)</b>	<b>-1.733.108,17</b>	<b>-1.966.517,00</b>		<b>-1.973.347,58</b>	<b>-6.830,58</b>
19	+ Finanzerträge					
20	- Zinsen und sonstige Finanzaufwendungen					
<b>21</b>	<b>= Finanzergebnis (= Zeilen 19 und 20)</b>					
<b>22</b>	<b>= Ergebnis aus laufender Verwaltungstätigkeit (= Zeilen 18 und 21)</b>	<b>-1.733.108,17</b>	<b>-1.966.517,00</b>		<b>-1.973.347,58</b>	<b>-6.830,58</b>
23	+ Außerordentliche Erträge					
24	- Außerordentliche Aufwendungen					
<b>25</b>	<b>= Außerordentliches Ergebnis (= Zeilen 23 und 24)</b>					
<b>26</b>	<b>= Ergebnis -vor Berücksichtigung der internen Leistungsbeziehungen-(= Zeilen 22 und 25)</b>	<b>-1.733.108,17</b>	<b>-1.966.517,00</b>		<b>-1.973.347,58</b>	<b>-6.830,58</b>
27	+ Erträge aus internen Leistungsbeziehungen		38.968,00			-38.968,00
28	- Aufwendungen aus internen Leistungsbeziehungen	102.656,84	104.568,00		119.738,00	15.170,00
<b>29</b>	<b>= Teilergebnis (= Zeilen 26, 27, 28)</b>	<b>-1.835.765,01</b>	<b>-2.032.117,00</b>		<b>-2.093.085,58</b>	<b>-60.968,58</b>
30	- Globaler Minderaufwand					
<b>31</b>	<b>= Teilergebnis nach Abzug globaler Minderaufwand (= Zeilen 29 und 30)</b>	<b>-1.835.765,01</b>	<b>-2.032.117,00</b>		<b>-2.093.085,58</b>	<b>-60.968,58</b>



<b>Teilfinanzrechnung A. Zahlungsnachweis</b>							
Ein- und Auszahlungsarten		Ergebnis des Vorjahres	Fortgeschrie- bener Ansatz des Haushaltsjah- res 2021	davon Ermächtigung- s- übertragung- en aus dem Vorjahr EUR	Ist- Ergebnis des Haushaltsjah- res 2021	Vergleich Ansatz/Ist (Sp.4./ Sp.2)	Ermächtigung- s- übertragung- en in das Folgejahr
		2020	2021	EUR	EUR	EUR	EUR
		1	2	3	4	5	6
1	Steuern und ähnliche Abgaben						
2	Zuwendungen und allgemeine Umlagen	235.474,25	204.125,00		283.825,64	79.700,64	
3	Sonstige Transfereinzahlungen	3.658,59	2.402,00		4.400,00	1.998,00	
4	Öffentlich-rechtliche Leistungsentgelte	47.777,49	70.000,00		54.935,85	-15.064,15	
5	Privatrechtliche Leistungsentgelte	71.051,29	45.621,00		29.068,29	-16.552,71	
6	Kostenerstattungen, Kostenumlagen	224.108,52	335.264,00		155.709,70	-179.554,30	
7	Sonstige Einzahlungen	14.040,25	50,00		22.742,06	22.692,06	
8	Zinsen und sonstige Finanzeinzahlungen	36.236,23					
<b>9</b>	<b>Einzahlungen aus laufender Verwaltungstätigkeit</b>	<b>632.346,62</b>	<b>657.462,00</b>		<b>550.681,54</b>	<b>-106.780,46</b>	
10	Personalauszahlungen	363.088,84	383.172,00		347.083,62	-36.088,38	
11	Versorgungsauszahlungen		21.293,00			-21.293,00	
12	Auszahlungen für Sach- und Dienstleistungen	600.128,51	925.919,00		648.777,47	-277.141,53	
13	Zinsen und sonstige Finanzauszahlungen						
14	Transferauszahlungen	928.947,59	1.002.400,00		994.129,93	-8.270,07	
15	Sonstige Auszahlungen	92.953,54	73.040,00		53.728,33	-19.311,67	
<b>16</b>	<b>Auszahlungen aus laufender Verwaltungstätigkeit</b>	<b>1.985.118,48</b>	<b>2.405.824,00</b>		<b>2.043.719,35</b>	<b>-362.104,65</b>	
<b>17</b>	<b>Saldo aus laufender Verwaltungstätigkeit</b>	<b>-1.352.771,86</b>	<b>-1.748.362,00</b>		<b>-1.493.037,81</b>	<b>255.324,19</b>	
<b>Investitionstätigkeit</b>							
	<b>Einzahlungen</b>						
1	aus Zuwendungen für Investitionsmaßnahmen	232.214,61	881.424,00		19.440,95	-861.983,05	
2	aus der Veräußerung von Sachanlagen						
3	aus der Veräußerung von Finanzanlagen						
4	aus Beiträgen und ähnlichen Entgelten						
5	Sonstige Investitionseinzahlungen						
<b>6</b>	<b>Summe: (invest. Einzahlungen)</b>	<b>232.214,61</b>	<b>881.424,00</b>		<b>19.440,95</b>	<b>-861.983,05</b>	
	<b>Auszahlungen</b>						
7	für den Erwerb von Grundstücken und Gebäuden						
8	für Baumaßnahmen	96.221,00	454.637,00			-454.637,00	
9	für den Erwerb von beweglichem Anlagevermögen	158.590,91	185.901,00		119.241,32	-66.659,68	
10	für den Erwerb von Finanzanlagen						
11	von aktivierbaren Zuwendungen						
12	Sonstige Investitionsauszahlungen						
<b>13</b>	<b>Summe: (invest. Auszahlungen)</b>	<b>254.811,91</b>	<b>640.538,00</b>		<b>119.241,32</b>	<b>-521.296,68</b>	
<b>14</b>	<b>Saldo: der Investitionstätigkeit (Einzahlungen ./ Auszahlungen)</b>	<b>-22.597,30</b>	<b>240.886,00</b>		<b>-99.800,37</b>	<b>-340.686,37</b>	





<b>Teilfinanzrechnung</b>						
<b>B. Nachweis einzelner Investitionsmaßnahmen</b>						
Investitionsmaßnahmen oberhalb der festgesetzten Wertgrenzen	Ergebnis des Vorjahres	Fortgeschrie bener Ansatz des Haushaltsja hres 2021	davon Ermächtigung s- übertragung en aus dem Vorjahr EUR	Ist- Ergebnis des Haushaltsja hres 2021	Vergleich Ansatz/Ist (Sp.4./. Sp.2)	Ermächtigung s- übertragung en in das Folgejahr
	2020	2021	EUR	EUR	EUR	EUR
	1	2	3	4	5	6
<b>Maßnahme: 903113-011 Erweiterung OGS Räume, GS Vossenack</b>						
+ Einzahlungen aus Zuwendungen für Investitionsmaßnahmen		213.750,00			-213.750,00	
+ Einzahlungen aus der Veräußerung von Sachanlagen						
+ Einzahlungen aus der Veräußerung von Finanzanlagen						
+ Einzahlungen aus Beiträgen u.ä. Entgelten						
+ Sonstige Investitionseinzahlungen						
<b>= Summe: (investive Einzahlungen)</b>		<b>213.750,00</b>			<b>-213.750,00</b>	
- Auszahlungen für den Erwerb von Grundstücken und Gebäuden						
- Auszahlungen für Baumaßnahmen		213.750,00			-213.750,00	
- Auszahlungen für den Erwerb von beweglichem Anlagevermögen						
- Auszahlungen für den Erwerb von Finanzanlagen						
- Auszahlungen von aktivierbaren Zuwendungen						
- Sonstige Investitionsauszahlungen						
<b>= Summe: (investive Auszahlungen)</b>		<b>213.750,00</b>			<b>-213.750,00</b>	
<b>= Saldo: (Einzahlungen ./ Auszahlungen)</b>						
<b>Maßnahme: 903114-003 Sanierung Mehrzweckhalle Gey</b>						
+ Einzahlungen aus Zuwendungen für Investitionsmaßnahmen		481.773,00			-481.773,00	
+ Einzahlungen aus der Veräußerung von Sachanlagen						
+ Einzahlungen aus der Veräußerung von Finanzanlagen						
+ Einzahlungen aus Beiträgen u.ä. Entgelten						
+ Sonstige Investitionseinzahlungen						
<b>= Summe: (investive Einzahlungen)</b>		<b>481.773,00</b>			<b>-481.773,00</b>	
- Auszahlungen für den Erwerb von Grundstücken und Gebäuden						
- Auszahlungen für Baumaßnahmen	12.498,90	240.887,00			-240.887,00	
- Auszahlungen für den Erwerb von beweglichem Anlagevermögen						
- Auszahlungen für den Erwerb von Finanzanlagen						
- Auszahlungen von aktivierbaren Zuwendungen						
- Sonstige Investitionsauszahlungen						
<b>= Summe: (investive Auszahlungen)</b>	<b>12.498,90</b>	<b>240.887,00</b>			<b>-240.887,00</b>	
<b>= Saldo: (Einzahlungen ./ Auszahlungen)</b>	<b>-12.498,90</b>	<b>240.886,00</b>			<b>-240.886,00</b>	
<b>Maßnahme: 916110-900 Allgemeine Investitionspauschale</b>						
+ Einzahlungen aus Zuwendungen für Investitionsmaßnahmen				164,72	164,72	
+ Einzahlungen aus der Veräußerung von Sachanlagen						
+ Einzahlungen aus der Veräußerung von Finanzanlagen						
+ Einzahlungen aus Beiträgen u.ä. Entgelten						
+ Sonstige Investitionseinzahlungen						



**Teilfinanzrechnung  
B. Nachweis einzelner Investitionsmaßnahmen**

Investitionsmaßnahmen oberhalb der festgesetzten Wertgrenzen	Ergebnis des Vorjahres	Fortgeschrie- bener Ansatz des Haushaltsja- hres 2021	davon Ermächtigung- s- übertragung- en aus dem Vorjahr	Ist- Ergebnis des Haushaltsja- hres 2021	Vergleich Ansatz/Ist (Sp.4./. Sp.2)	Ermächtigung- s- übertragung- en in das Folgejahr
	2020	2021	EUR	EUR	EUR	EUR
	EUR	EUR	EUR	EUR	EUR	EUR
	1	2	3	4	5	6
<b>= Summe: (investive Einzahlungen)</b>				<b>164,72</b>	<b>164,72</b>	
- Auszahlungen für den Erwerb von Grundstücken und Gebäuden						
- Auszahlungen für Baumaßnahmen						
- Auszahlungen für den Erwerb von beweglichem Anlagevermögen						
- Auszahlungen für den Erwerb von Finanzanlagen						
- Auszahlungen von aktivierbaren Zuwendungen						
- Sonstige Investitionsauszahlungen						
<b>= Summe: (investive Auszahlungen)</b>						
<b>= Saldo: (Einzahlungen ./ Auszahlungen)</b>				<b>164,72</b>	<b>164,72</b>	
<b>Maßnahme: Corona Umsetzung des Infektionsschutz</b>						
+ Einzahlungen aus Zuwendungen für Investitionsmaßnahmen						
+ Einzahlungen aus der Veräußerung von Sachanlagen						
+ Einzahlungen aus der Veräußerung von Finanzanlagen						
+ Einzahlungen aus Beiträgen u.ä. Entgelten						
+ Sonstige Investitionseinzahlungen						
<b>= Summe: (investive Einzahlungen)</b>						
- Auszahlungen für den Erwerb von Grundstücken und Gebäuden						
- Auszahlungen für Baumaßnahmen						
- Auszahlungen für den Erwerb von beweglichem Anlagevermögen	2.354,10			596,65	596,65	
- Auszahlungen für den Erwerb von Finanzanlagen						
- Auszahlungen von aktivierbaren Zuwendungen						
- Sonstige Investitionsauszahlungen						
<b>= Summe: (investive Auszahlungen)</b>	<b>2.354,10</b>			<b>596,65</b>	<b>596,65</b>	
<b>= Saldo: (Einzahlungen ./ Auszahlungen)</b>	<b>-2.354,10</b>			<b>-596,65</b>	<b>-596,65</b>	



### Teilergebnisrechnung

Ertrags- und Aufwandsarten		Ergebnis des Vorjahres	Fortgeschriebener Ansatz des Haushaltsjahres 2021	davon Ermächtigungsübertragungen aus dem Vorjahr	Ist-Ergebnis des Haushaltsjahres 2021	Vergleich Ansatz/Ist (Sp.4./Sp.2)	Ermächtigungsübertragungen in das Folgejahr
		2020	2021	aus dem Vorjahr	2021		
		EUR	EUR	EUR	EUR	EUR	EUR
		1	2	3	4	5	6
1	Steuern und ähnliche Abgaben						
2	+ Zuwendungen und allgemeine Umlagen	263.478,27	256.768,00		250.490,87	-6.277,13	
3	+ Sonstige Transfererträge	9.682,61	2.402,00		4.400,00	1.998,00	
4	+ Öffentlich-rechtliche Leistungsentgelte						
5	+ Privatrechtliche Leistungsentgelte	21.045,23	20.561,00		8.973,94	-11.587,06	
6	+ Kostenerstattungen und Kostenumlagen	52.984,50	54.700,00		71.377,30	16.677,30	
7	+ Sonstige ordentliche Erträge	29.549,16	5.043,00		21.316,74	16.273,74	
8	+ Aktivierte Eigenleistungen						
9	+/- Bestandsveränderungen						
<b>10</b>	<b>= Ordentliche Erträge</b>	<b>376.739,77</b>	<b>339.474,00</b>		<b>356.558,85</b>	<b>17.084,85</b>	
11	- Personalaufwendungen	266.602,97	294.011,00		264.049,63	-29.961,37	
12	- Versorgungsaufwendungen	839,59	8.676,00		1.927,90	-6.748,10	
13	- Aufwendungen für Sach- und Dienstleistungen	342.237,38	356.135,00		308.382,81	-47.752,19	
14	- Bilanzielle Abschreibungen	400.161,90	411.366,00		385.610,02	-25.755,98	
15	- Transferaufwendungen	3.658,59	2.400,00		4.400,00	2.000,00	
16	- Sonstige ordentliche Aufwendungen	41.766,57	60.230,00		54.625,34	-5.604,66	
<b>17</b>	<b>= Ordentliche Aufwendungen</b>	<b>1.055.267,00</b>	<b>1.132.818,00</b>		<b>1.018.995,70</b>	<b>-113.822,30</b>	
<b>18</b>	<b>= Ordentliches Ergebnis (= Zeilen 10 und 17)</b>	<b>-678.527,23</b>	<b>-793.344,00</b>		<b>-662.436,85</b>	<b>130.907,15</b>	
19	+ Finanzerträge						
20	- Zinsen und sonstige Finanzaufwendungen						
<b>21</b>	<b>= Finanzergebnis (= Zeilen 19 und 20)</b>						
<b>22</b>	<b>= Ergebnis aus laufender Verwaltungstätigkeit (= Zeilen 18 und 21)</b>	<b>-678.527,23</b>	<b>-793.344,00</b>		<b>-662.436,85</b>	<b>130.907,15</b>	
23	+ Außerordentliche Erträge						
24	- Außerordentliche Aufwendungen						
<b>25</b>	<b>= Außerordentliches Ergebnis (= Zeilen 23 und 24)</b>						
<b>26</b>	<b>= Ergebnis -vor Berücksichtigung der internen Leistungsbeziehungen-(= Zeilen 22 und 25)</b>	<b>-678.527,23</b>	<b>-793.344,00</b>		<b>-662.436,85</b>	<b>130.907,15</b>	
27	+ Erträge aus internen Leistungsbeziehungen		38.968,00			-38.968,00	
28	- Aufwendungen aus internen Leistungsbeziehungen	90.126,24	81.550,00		76.765,60	-4.784,40	
<b>29</b>	<b>= Teilergebnis (= Zeilen 26, 27, 28)</b>	<b>-768.653,47</b>	<b>-835.926,00</b>		<b>-739.202,45</b>	<b>96.723,55</b>	
30	- Globaler Minderaufwand						
<b>31</b>	<b>= Teilergebnis nach Abzug globaler Minderaufwand (= Zeilen 29 und 30)</b>	<b>-768.653,47</b>	<b>-835.926,00</b>		<b>-739.202,45</b>	<b>96.723,55</b>	



Kommune 9 Gemeinde Hürtgenwald  
 Produktbereich 903 Schulträgeraufgaben  
 Produktgruppe 9031 Bereitstellung schulischer Einrichtungen

**Teilfinanzrechnung  
 A. Zahlungsnachweis**

Ein- und Auszahlungsarten		Ergebnis des Vorjahres	Fortgeschriebener Ansatz des Haushaltsjahres 2021	davon Ermächtigungsübertragungen aus dem Vorjahr	Ist-Ergebnis des Haushaltsjahres 2021	Vergleich Ansatz/Ist (Sp.4./Sp.2)	Ermächtigungsübertragungen in das Folgejahr
		2020	2021	EUR	EUR	EUR	EUR
		EUR	EUR	EUR	EUR	EUR	EUR
		1	2	3	4	5	6
1	Steuern und ähnliche Abgaben						
2	Zuwendungen und allgemeine Umlagen	83.538,51	53.965,00		56.163,82	2.198,82	
3	Sonstige Transfereinzahlungen	3.658,59	2.402,00		4.400,00	1.998,00	
4	Öffentlich-rechtliche Leistungsentgelte						
5	Privatrechtliche Leistungsentgelte	26.429,18	20.561,00		8.986,32	-11.574,68	
6	Kostenerstattungen, Kostenumlagen	45.502,69	54.700,00		69.460,27	14.760,27	
7	Sonstige Einzahlungen		50,00		30.740,60	30.690,60	
8	Zinsen und sonstige Finanzeinzahlungen	36.236,23					
<b>9</b>	<b>Einzahlungen aus laufender Verwaltungstätigkeit</b>	<b>195.365,20</b>	<b>131.678,00</b>		<b>169.751,01</b>	<b>38.073,01</b>	
10	Personalauszahlungen	267.753,29	289.797,00		268.741,49	-21.055,51	
11	Versorgungsauszahlungen		8.676,00			-8.676,00	
12	Auszahlungen für Sach- und Dienstleistungen	217.383,58	356.135,00		248.689,08	-107.445,92	
13	Zinsen und sonstige Finanzauszahlungen						
14	Transferauszahlungen	3.658,59	2.400,00		4.400,00	2.000,00	
15	Sonstige Auszahlungen	75.215,47	60.230,00		64.159,86	3.929,86	
<b>16</b>	<b>Auszahlungen aus laufender Verwaltungstätigkeit</b>	<b>564.010,93</b>	<b>717.238,00</b>		<b>585.990,43</b>	<b>-131.247,57</b>	
<b>17</b>	<b>Saldo aus laufender Verwaltungstätigkeit</b>	<b>-368.645,73</b>	<b>-585.560,00</b>		<b>-416.239,42</b>	<b>169.320,58</b>	
<b>Investitionstätigkeit</b>							
<b>Einzahlungen</b>							
1	aus Zuwendungen für Investitionsmaßnahmen	232.214,61	856.724,00		19.440,95	-837.283,05	
2	aus der Veräußerung von Sachanlagen						
3	aus der Veräußerung von Finanzanlagen						
4	aus Beiträgen und ähnlichen Entgelten						
5	Sonstige Investitionseinzahlungen						
<b>6</b>	<b>Summe: (invest. Einzahlungen)</b>	<b>232.214,61</b>	<b>856.724,00</b>		<b>19.440,95</b>	<b>-837.283,05</b>	
<b>Auszahlungen</b>							
7	für den Erwerb von Grundstücken und Gebäuden						
8	für Baumaßnahmen	96.221,00	454.637,00			-454.637,00	
9	für den Erwerb von beweglichem Anlagevermögen	158.590,91	161.201,00		105.246,28	-55.954,72	
10	für den Erwerb von Finanzanlagen						
11	von aktivierbaren Zuwendungen						
12	Sonstige Investitionsauszahlungen						
<b>13</b>	<b>Summe: (invest. Auszahlungen)</b>	<b>254.811,91</b>	<b>615.838,00</b>		<b>105.246,28</b>	<b>-510.591,72</b>	
<b>14</b>	<b>Saldo: der Investitionstätigkeit (Einzahlungen ./ Auszahlungen)</b>	<b>-22.597,30</b>	<b>240.886,00</b>		<b>-85.805,33</b>	<b>-326.691,33</b>	



<b>Teilfinanzrechnung</b>						
<b>B. Nachweis einzelner Investitionsmaßnahmen</b>						
Investitionsmaßnahmen oberhalb der festgesetzten Wertgrenzen	Ergebnis des Vorjahres	Fortgeschrie bener Ansatz des Haushaltsja hres 2021	davon Ermächtigung s- übertragung en aus dem Vorjahr EUR	Ist- Ergebnis des Haushaltsja hres 2021	Vergleich Ansatz/Ist (Sp.4./. Sp.2)	Ermächtigung s- übertragung en in das Folgejahr
	2020	2021	EUR	EUR	EUR	EUR
	1	2	3	4	5	6
<b>Maßnahme: 903113-011 Erweiterung OGS Räume, GS Vossenack</b>						
+ Einzahlungen aus Zuwendungen für Investitionsmaßnahmen		213.750,00			-213.750,00	
+ Einzahlungen aus der Veräußerung von Sachanlagen						
+ Einzahlungen aus der Veräußerung von Finanzanlagen						
+ Einzahlungen aus Beiträgen u.ä. Entgelten						
+ Sonstige Investitionseinzahlungen						
<b>= Summe: (investive Einzahlungen)</b>		<b>213.750,00</b>			<b>-213.750,00</b>	
- Auszahlungen für den Erwerb von Grundstücken und Gebäuden						
- Auszahlungen für Baumaßnahmen		213.750,00			-213.750,00	
- Auszahlungen für den Erwerb von beweglichem Anlagevermögen						
- Auszahlungen für den Erwerb von Finanzanlagen						
- Auszahlungen von aktivierbaren Zuwendungen						
- Sonstige Investitionsauszahlungen						
<b>= Summe: (investive Auszahlungen)</b>		<b>213.750,00</b>			<b>-213.750,00</b>	
<b>= Saldo: (Einzahlungen ./ Auszahlungen)</b>						
<b>Maßnahme: 903114-003 Sanierung Mehrzweckhalle Gey</b>						
+ Einzahlungen aus Zuwendungen für Investitionsmaßnahmen		481.773,00			-481.773,00	
+ Einzahlungen aus der Veräußerung von Sachanlagen						
+ Einzahlungen aus der Veräußerung von Finanzanlagen						
+ Einzahlungen aus Beiträgen u.ä. Entgelten						
+ Sonstige Investitionseinzahlungen						
<b>= Summe: (investive Einzahlungen)</b>		<b>481.773,00</b>			<b>-481.773,00</b>	
- Auszahlungen für den Erwerb von Grundstücken und Gebäuden						
- Auszahlungen für Baumaßnahmen	12.498,90	240.887,00			-240.887,00	
- Auszahlungen für den Erwerb von beweglichem Anlagevermögen						
- Auszahlungen für den Erwerb von Finanzanlagen						
- Auszahlungen von aktivierbaren Zuwendungen						
- Sonstige Investitionsauszahlungen						
<b>= Summe: (investive Auszahlungen)</b>	<b>12.498,90</b>	<b>240.887,00</b>			<b>-240.887,00</b>	
<b>= Saldo: (Einzahlungen ./ Auszahlungen)</b>	<b>-12.498,90</b>	<b>240.886,00</b>			<b>-240.886,00</b>	
<b>Maßnahme: 916110-900 Allgemeine Investitionspauschale</b>						
+ Einzahlungen aus Zuwendungen für Investitionsmaßnahmen				164,72	164,72	
+ Einzahlungen aus der Veräußerung von Sachanlagen						
+ Einzahlungen aus der Veräußerung von Finanzanlagen						
+ Einzahlungen aus Beiträgen u.ä. Entgelten						
+ Sonstige Investitionseinzahlungen						



Kommune	9	Gemeinde Hürtgenwald
Produktbereich	903	Schulträgeraufgaben
Produktgruppe	9031	Bereitstellung schulischer Einrichtungen

**Teilfinanzrechnung  
B. Nachweis einzelner Investitionsmaßnahmen**

Investitionsmaßnahmen oberhalb der festgesetzten Wertgrenzen	Ergebnis des Vorjahres	Fortgeschrie- bener Ansatz des Haushaltsja- hres 2021	davon Ermächtigung- s- übertragung- en aus dem Vorjahr	Ist- Ergebnis des Haushaltsja- hres 2021	Vergleich Ansatz/Ist (Sp.4./. Sp.2)	Ermächtigung- s- übertragung- en in das Folgejahr
	2020	2021	aus dem Vorjahr	2021		
	EUR	EUR	EUR	EUR	EUR	EUR
	1	2	3	4	5	6
<b>= Summe: (investive Einzahlungen)</b>				<b>164,72</b>	<b>164,72</b>	
- Auszahlungen für den Erwerb von Grundstücken und Gebäuden						
- Auszahlungen für Baumaßnahmen						
- Auszahlungen für den Erwerb von beweglichem Anlagevermögen						
- Auszahlungen für den Erwerb von Finanzanlagen						
- Auszahlungen von aktivierbaren Zuwendungen						
- Sonstige Investitionsauszahlungen						
<b>= Summe: (investive Auszahlungen)</b>						
<b>= Saldo: (Einzahlungen ./ Auszahlungen)</b>				<b>164,72</b>	<b>164,72</b>	
<b>Maßnahme: Corona Umsetzung des Infektionsschutz</b>						
+ Einzahlungen aus Zuwendungen für Investitionsmaßnahmen						
+ Einzahlungen aus der Veräußerung von Sachanlagen						
+ Einzahlungen aus der Veräußerung von Finanzanlagen						
+ Einzahlungen aus Beiträgen u.ä. Entgelten						
+ Sonstige Investitionseinzahlungen						
<b>= Summe: (investive Einzahlungen)</b>						
- Auszahlungen für den Erwerb von Grundstücken und Gebäuden						
- Auszahlungen für Baumaßnahmen						
- Auszahlungen für den Erwerb von beweglichem Anlagevermögen	2.354,10			596,65	596,65	
- Auszahlungen für den Erwerb von Finanzanlagen						
- Auszahlungen von aktivierbaren Zuwendungen						
- Sonstige Investitionsauszahlungen						
<b>= Summe: (investive Auszahlungen)</b>	<b>2.354,10</b>			<b>596,65</b>	<b>596,65</b>	
<b>= Saldo: (Einzahlungen ./ Auszahlungen)</b>	<b>-2.354,10</b>			<b>-596,65</b>	<b>-596,65</b>	



Teilergebnisrechnung						
Ertrags- und Aufwandsarten	Ergebnis des Vorjahres	Fortgeschriebener Ansatz des Haushaltsjahres 2021	davon Ermächtigungsübertragungen aus dem Vorjahr	Ist-Ergebnis des Haushaltsjahres 2021	Vergleich Ansatz/Ist (Sp.4./Sp.2)	Ermächtigungsübertragungen in das Folgejahr
	2020	2021	aus dem Vorjahr	2021		
	EUR	EUR	EUR	EUR	EUR	EUR
	1	2	3	4	5	6
1	Steuern und ähnliche Abgaben					
2	+ Zuwendungen und allgemeine Umlagen	163.193,26	156.408,00		150.117,87	-6.290,13
3	+ Sonstige Transfererträge	9.682,61	2.402,00		4.400,00	1.998,00
4	+ Öffentlich-rechtliche Leistungsentgelte					
5	+ Privatrechtliche Leistungsentgelte	21.045,23	20.561,00		8.973,94	-11.587,06
6	+ Kostenerstattungen und Kostenumlagen	8.078,04	9.700,00		26.231,10	16.531,10
7	+ Sonstige ordentliche Erträge	26.823,16	2.253,00		18.591,74	16.338,74
8	+ Aktivierte Eigenleistungen					
9	+/- Bestandsveränderungen					
<b>10</b>	<b>= Ordentliche Erträge</b>	<b>228.822,30</b>	<b>191.324,00</b>		<b>208.314,65</b>	<b>16.990,65</b>
11	- Personalaufwendungen	206.511,42	230.859,00		205.543,28	-25.315,72
12	- Versorgungsaufwendungen	804,77	7.887,00		1.806,00	-6.081,00
13	- Aufwendungen für Sach- und Dienstleistungen	274.018,44	280.985,00		260.618,16	-20.366,84
14	- Bilanzielle Abschreibungen	222.438,89	233.546,00		207.800,02	-25.745,98
15	- Transferaufwendungen	3.658,59	2.400,00		4.400,00	2.000,00
16	- Sonstige ordentliche Aufwendungen	41.765,21	58.520,00		54.173,41	-4.346,59
<b>17</b>	<b>= Ordentliche Aufwendungen</b>	<b>749.197,32</b>	<b>814.197,00</b>		<b>734.340,87</b>	<b>-79.856,13</b>
<b>18</b>	<b>= Ordentliches Ergebnis (= Zeilen 10 und 17)</b>	<b>-520.375,02</b>	<b>-622.873,00</b>		<b>-526.026,22</b>	<b>96.846,78</b>
19	+ Finanzerträge					
20	- Zinsen und sonstige Finanzaufwendungen					
<b>21</b>	<b>= Finanzergebnis (= Zeilen 19 und 20)</b>					
<b>22</b>	<b>= Ergebnis aus laufender Verwaltungstätigkeit (= Zeilen 18 und 21)</b>	<b>-520.375,02</b>	<b>-622.873,00</b>		<b>-526.026,22</b>	<b>96.846,78</b>
23	+ Außerordentliche Erträge					
24	- Außerordentliche Aufwendungen					
<b>25</b>	<b>= Außerordentliches Ergebnis (= Zeilen 23 und 24)</b>					
<b>26</b>	<b>= Ergebnis -vor Berücksichtigung der internen Leistungsbeziehungen-(= Zeilen 22 und 25)</b>	<b>-520.375,02</b>	<b>-622.873,00</b>		<b>-526.026,22</b>	<b>96.846,78</b>
27	+ Erträge aus internen Leistungsbeziehungen		38.968,00			-38.968,00
28	- Aufwendungen aus internen Leistungsbeziehungen	82.600,34	75.007,00		70.568,06	-4.438,94
<b>29</b>	<b>= Teilergebnis (= Zeilen 26, 27, 28)</b>	<b>-602.975,36</b>	<b>-658.912,00</b>		<b>-596.594,28</b>	<b>62.317,72</b>
30	- Globaler Minderaufwand					
<b>31</b>	<b>= Teilergebnis nach Abzug globaler Minderaufwand (= Zeilen 29 und 30)</b>	<b>-602.975,36</b>	<b>-658.912,00</b>		<b>-596.594,28</b>	<b>62.317,72</b>



Kommune	9	Gemeinde Hürtgenwald
Produktbereich	903	Schulträgeraufgaben
Produktgruppe	9031	Bereitstellung schulischer Einrichtungen
Produkt	90311	Grundschulen

Teilfinanzrechnung A. Zahlungsnachweis							
Ein- und Auszahlungsarten		Ergebnis des Vorjahres	Fortgeschrie- bener Ansatz des Haushaltsja- hres 2021	davon Ermächtigung- s- übertragung- en aus dem Vorjahr	Ist- Ergebnis des Haushaltsja- hres 2021	Vergleich Ansatz/Ist (Sp.4./. Sp.2)	Ermächtigung- s- übertragung- en in das Folgejahr
		2020					
		EUR	EUR	EUR	EUR	EUR	EUR
		1	2	3	4	5	6
1	Steuern und ähnliche Abgaben						
2	Zuwendungen und allgemeine Umlagen	83.538,51	53.965,00		56.163,82	2.198,82	
3	Sonstige Transfereinzahlungen	3.658,59	2.402,00		4.400,00	1.998,00	
4	Öffentlich-rechtliche Leistungsentgelte						
5	Privatrechtliche Leistungsentgelte	23.929,18	20.561,00		8.986,32	-11.574,68	
6	Kostenerstattungen, Kostenumlagen	8.078,04	9.700,00		24.654,29	14.954,29	
7	Sonstige Einzahlungen				30.740,60	30.740,60	
8	Zinsen und sonstige Finanzeinzahlungen	36.236,23					
<b>9</b>	<b>Einzahlungen aus laufender Verwaltungstätigkeit</b>	<b>155.440,55</b>	<b>86.628,00</b>		<b>124.945,03</b>	<b>38.317,03</b>	
10	Personalauszahlungen	207.429,12	227.028,00		209.475,74	-17.552,26	
11	Versorgungsauszahlungen		7.887,00			-7.887,00	
12	Auszahlungen für Sach- und Dienstleistungen	202.380,63	280.985,00		241.737,26	-39.247,74	
13	Zinsen und sonstige Finanzauszahlungen						
14	Transferauszahlungen	3.658,59	2.400,00		4.400,00	2.000,00	
15	Sonstige Auszahlungen	75.215,47	58.520,00		63.799,06	5.279,06	
<b>16</b>	<b>Auszahlungen aus laufender Verwaltungstätigkeit</b>	<b>488.683,81</b>	<b>576.820,00</b>		<b>519.412,06</b>	<b>-57.407,94</b>	
<b>17</b>	<b>Saldo aus laufender Verwaltungstätigkeit</b>	<b>-333.243,26</b>	<b>-490.192,00</b>		<b>-394.467,03</b>	<b>95.724,97</b>	
<b>Investitionstätigkeit</b>							
<b>Einzahlungen</b>							
1	aus Zuwendungen für Investitionsmaßnahmen	225.117,38	856.724,00		12.438,42	-844.285,58	
2	aus der Veräußerung von Sachanlagen						
3	aus der Veräußerung von Finanzanlagen						
4	aus Beiträgen und ähnlichen Entgelten						
5	Sonstige Investitionseinzahlungen						
<b>6</b>	<b>Summe: (invest. Einzahlungen)</b>	<b>225.117,38</b>	<b>856.724,00</b>		<b>12.438,42</b>	<b>-844.285,58</b>	
<b>Auszahlungen</b>							
7	für den Erwerb von Grundstücken und Gebäuden						
8	für Baumaßnahmen	96.221,00	454.637,00			-454.637,00	
9	für den Erwerb von beweglichem Anlagevermögen	158.590,91	161.201,00		105.246,28	-55.954,72	
10	für den Erwerb von Finanzanlagen						
11	von aktivierbaren Zuwendungen						
12	Sonstige Investitionsauszahlungen						
<b>13</b>	<b>Summe: (invest. Auszahlungen)</b>	<b>254.811,91</b>	<b>615.838,00</b>		<b>105.246,28</b>	<b>-510.591,72</b>	
<b>14</b>	<b>Saldo: der Investitionstätigkeit (Einzahlungen ./. Auszahlungen)</b>	<b>-29.694,53</b>	<b>240.886,00</b>		<b>-92.807,86</b>	<b>-333.693,86</b>	



Kommune 9 Gemeinde Hürtgenwald  
 Produktbereich 903 Schulträgeraufgaben  
 Produktgruppe 9031 Bereitstellung schulischer Einrichtungen  
 Produkt 90311 Grundschulen



Teilfinanzrechnung B. Nachweis einzelner Investitionsmaßnahmen						
Investitionsmaßnahmen oberhalb der festgesetzten Wertgrenzen	Ergebnis des Vorjahres	Fortgeschrie- bener Ansatz des Haushaltsja- hres 2021	davon Ermächtigung- s- übertragung- en aus dem Vorjahr	Ist- Ergebnis des Haushaltsja- hres 2021	Vergleich Ansatz/Ist (Sp.4./. Sp.2)	Ermächtigung- s- übertragung- en in das Folgejahr
	2020	2021	aus dem Vorjahr	2021		
	EUR	EUR	EUR	EUR	EUR	EUR
	1	2	3	4	5	6
<b>Maßnahme: 903113-011 Erweiterung OGS Räume, GS Vossenack</b>						
+ Einzahlungen aus Zuwendungen für Investitionsmaßnahmen		213.750,00			-213.750,00	
+ Einzahlungen aus der Veräußerung von Sachanlagen						
+ Einzahlungen aus der Veräußerung von Finanzanlagen						
+ Einzahlungen aus Beiträgen u.ä. Entgelten						
+ Sonstige Investitionseinzahlungen						
<b>= Summe: (investive Einzahlungen)</b>		<b>213.750,00</b>			<b>-213.750,00</b>	
- Auszahlungen für den Erwerb von Grundstücken und Gebäuden						
- Auszahlungen für Baumaßnahmen		213.750,00			-213.750,00	
- Auszahlungen für den Erwerb von beweglichem Anlagevermögen						
- Auszahlungen für den Erwerb von Finanzanlagen						
- Auszahlungen von aktivierbaren Zuwendungen						
- Sonstige Investitionsauszahlungen						
<b>= Summe: (investive Auszahlungen)</b>		<b>213.750,00</b>			<b>-213.750,00</b>	
<b>= Saldo: (Einzahlungen ./ Auszahlungen)</b>						
<b>Maßnahme: 903114-003 Sanierung Mehrzweckhalle Gey</b>						
+ Einzahlungen aus Zuwendungen für Investitionsmaßnahmen		481.773,00			-481.773,00	
+ Einzahlungen aus der Veräußerung von Sachanlagen						
+ Einzahlungen aus der Veräußerung von Finanzanlagen						
+ Einzahlungen aus Beiträgen u.ä. Entgelten						
+ Sonstige Investitionseinzahlungen						
<b>= Summe: (investive Einzahlungen)</b>		<b>481.773,00</b>			<b>-481.773,00</b>	
- Auszahlungen für den Erwerb von Grundstücken und Gebäuden						
- Auszahlungen für Baumaßnahmen	12.498,90	240.887,00			-240.887,00	
- Auszahlungen für den Erwerb von beweglichem Anlagevermögen						
- Auszahlungen für den Erwerb von Finanzanlagen						
- Auszahlungen von aktivierbaren Zuwendungen						
- Sonstige Investitionsauszahlungen						
<b>= Summe: (investive Auszahlungen)</b>	<b>12.498,90</b>	<b>240.887,00</b>			<b>-240.887,00</b>	
<b>= Saldo: (Einzahlungen ./ Auszahlungen)</b>	<b>-12.498,90</b>	<b>240.886,00</b>			<b>-240.886,00</b>	
<b>Maßnahme: 916110-900 Allgemeine Investitionspauschale</b>						
+ Einzahlungen aus Zuwendungen für Investitionsmaßnahmen				164,72	164,72	
+ Einzahlungen aus der Veräußerung von Sachanlagen						
+ Einzahlungen aus der Veräußerung von Finanzanlagen						
+ Einzahlungen aus Beiträgen u.ä. Entgelten						
+ Sonstige Investitionseinzahlungen						



Kommune	9	Gemeinde Hürtgenwald
Produktbereich	903	Schulträgeraufgaben
Produktgruppe	9031	Bereitstellung schulischer Einrichtungen
Produkt	90311	Grundschulen

Teilfinanzrechnung						
B. Nachweis einzelner Investitionsmaßnahmen						
Investitionsmaßnahmen oberhalb der festgesetzten Wertgrenzen	Ergebnis des Vorjahres	Fortgeschrie- bener Ansatz des Haushaltsja- hres 2021	davon Ermächtigung- s- übertragung en aus dem Vorjahr	Ist- Ergebnis des Haushaltsja- hres 2021	Vergleich Ansatz/Ist (Sp.4./. Sp.2)	Ermächtigung- s- übertragung en in das Folgejahr
	2020	2021	EUR	EUR	EUR	EUR
	EUR	EUR	EUR	EUR	EUR	EUR
	1	2	3	4	5	6
<b>= Summe: (investive Einzahlungen)</b>				<b>164,72</b>	<b>164,72</b>	
- Auszahlungen für den Erwerb von Grundstücken und Gebäuden						
- Auszahlungen für Baumaßnahmen						
- Auszahlungen für den Erwerb von beweglichem Anlagevermögen						
- Auszahlungen für den Erwerb von Finanzanlagen						
- Auszahlungen von aktivierbaren Zuwendungen						
- Sonstige Investitionsauszahlungen						
<b>= Summe: (investive Auszahlungen)</b>						
<b>= Saldo: (Einzahlungen ./ Auszahlungen)</b>				<b>164,72</b>	<b>164,72</b>	
<b>Maßnahme: Corona Umsetzung des Infektionsschutz</b>						
+ Einzahlungen aus Zuwendungen für Investitionsmaßnahmen						
+ Einzahlungen aus der Veräußerung von Sachanlagen						
+ Einzahlungen aus der Veräußerung von Finanzanlagen						
+ Einzahlungen aus Beiträgen u.ä. Entgelten						
+ Sonstige Investitionseinzahlungen						
<b>= Summe: (investive Einzahlungen)</b>						
- Auszahlungen für den Erwerb von Grundstücken und Gebäuden						
- Auszahlungen für Baumaßnahmen						
- Auszahlungen für den Erwerb von beweglichem Anlagevermögen	2.354,10			596,65	596,65	
- Auszahlungen für den Erwerb von Finanzanlagen						
- Auszahlungen von aktivierbaren Zuwendungen						
- Sonstige Investitionsauszahlungen						
<b>= Summe: (investive Auszahlungen)</b>	<b>2.354,10</b>			<b>596,65</b>	<b>596,65</b>	
<b>= Saldo: (Einzahlungen ./ Auszahlungen)</b>	<b>-2.354,10</b>			<b>-596,65</b>	<b>-596,65</b>	



Teilergebnisrechnung							
Ertrags- und Aufwandsarten		Ergebnis des Vorjahres	Fortgeschriebener Ansatz des Haushaltsjahres 2021	davon Ermächtigungsübertragungen aus dem Vorjahr	Ist-Ergebnis des Haushaltsjahres 2021	Vergleich Ansatz/Ist (Sp.4./Sp.2)	Ermächtigungsübertragungen in das Folgejahr
		2020	2021	aus dem Vorjahr	2021		
		EUR	EUR	EUR	EUR	EUR	EUR
		1	2	3	4	5	6
1	Steuern und ähnliche Abgaben						
2	+ Zuwendungen und allgemeine Umlagen	100.285,01	100.360,00		100.373,00	13,00	
3	+ Sonstige Transfererträge						
4	+ Öffentlich-rechtliche Leistungsentgelte						
5	+ Privatrechtliche Leistungsentgelte						
6	+ Kostenerstattungen und Kostenumlagen	44.906,46	45.000,00		45.146,20	146,20	
7	+ Sonstige ordentliche Erträge	2.726,00	2.790,00		2.725,00	-65,00	
8	+ Aktivierte Eigenleistungen						
9	+/- Bestandsveränderungen						
<b>10</b>	<b>= Ordentliche Erträge</b>	<b>147.917,47</b>	<b>148.150,00</b>		<b>148.244,20</b>	<b>94,20</b>	
11	- Personalaufwendungen	60.091,55	63.152,00		58.506,35	-4.645,65	
12	- Versorgungsaufwendungen	34,82	789,00		121,90	-667,10	
13	- Aufwendungen für Sach- und Dienstleistungen	68.218,94	75.150,00		47.764,65	-27.385,35	
14	- Bilanzielle Abschreibungen	177.723,01	177.820,00		177.810,00	-10,00	
15	- Transferaufwendungen						
16	- Sonstige ordentliche Aufwendungen	1,36	1.710,00		451,93	-1.258,07	
<b>17</b>	<b>= Ordentliche Aufwendungen</b>	<b>306.069,68</b>	<b>318.621,00</b>		<b>284.654,83</b>	<b>-33.966,17</b>	
<b>18</b>	<b>= Ordentliches Ergebnis (= Zeilen 10 und 17)</b>	<b>-158.152,21</b>	<b>-170.471,00</b>		<b>-136.410,63</b>	<b>34.060,37</b>	
19	+ Finanzerträge						
20	- Zinsen und sonstige Finanzaufwendungen						
<b>21</b>	<b>= Finanzergebnis (= Zeilen 19 und 20)</b>						
<b>22</b>	<b>= Ergebnis aus laufender Verwaltungstätigkeit (= Zeilen 18 und 21)</b>	<b>-158.152,21</b>	<b>-170.471,00</b>		<b>-136.410,63</b>	<b>34.060,37</b>	
23	+ Außerordentliche Erträge						
24	- Außerordentliche Aufwendungen						
<b>25</b>	<b>= Außerordentliches Ergebnis (= Zeilen 23 und 24)</b>						
<b>26</b>	<b>= Ergebnis -vor Berücksichtigung der internen Leistungsbeziehungen-(= Zeilen 22 und 25)</b>	<b>-158.152,21</b>	<b>-170.471,00</b>		<b>-136.410,63</b>	<b>34.060,37</b>	
27	+ Erträge aus internen Leistungsbeziehungen						
28	- Aufwendungen aus internen Leistungsbeziehungen	7.525,90	6.543,00		6.197,54	-345,46	
<b>29</b>	<b>= Teilergebnis (= Zeilen 26, 27, 28)</b>	<b>-165.678,11</b>	<b>-177.014,00</b>		<b>-142.608,17</b>	<b>34.405,83</b>	
30	- Globaler Minderaufwand						
<b>31</b>	<b>= Teilergebnis nach Abzug globaler Minderaufwand (= Zeilen 29 und 30)</b>	<b>-165.678,11</b>	<b>-177.014,00</b>		<b>-142.608,17</b>	<b>34.405,83</b>	



Kommune 9  
 Produktbereich 903  
 Produktgruppe 9031  
 Produkt 90312

Gemeinde Hürtgenwald  
 Schulträgeraufgaben  
 Bereitstellung schulischer Einrichtungen  
 Bereitstellung von Schulen für den Sekundarbereich I

Teilfinanzrechnung A. Zahlungsnachweis							
Ein- und Auszahlungsarten		Ergebnis des Vorjahres	Fortgeschriebener Ansatz des Haushaltsjahres 2021	davon Ermächtigungsübertragungen aus dem Vorjahr	Ist-Ergebnis des Haushaltsjahres 2021	Vergleich Ansatz/Ist (Sp.4./Sp.2)	Ermächtigungsübertragungen in das Folgejahr
		2020	2021	EUR	EUR	EUR	EUR
		EUR	EUR	EUR	EUR	EUR	EUR
		1	2	3	4	5	6
1	Steuern und ähnliche Abgaben						
2	Zuwendungen und allgemeine Umlagen						
3	Sonstige Transfereinzahlungen						
4	Öffentlich-rechtliche Leistungsentgelte						
5	Privatrechtliche Leistungsentgelte	2.500,00					
6	Kostenerstattungen, Kostenumlagen	37.424,65	45.000,00		44.805,98	-194,02	
7	Sonstige Einzahlungen		50,00			-50,00	
8	Zinsen und sonstige Finanzeinzahlungen						
<b>9</b>	<b>Einzahlungen aus laufender Verwaltungstätigkeit</b>	<b>39.924,65</b>	<b>45.050,00</b>		<b>44.805,98</b>	<b>-244,02</b>	
10	Personalauszahlungen	60.324,17	62.769,00		59.265,75	-3.503,25	
11	Versorgungsauszahlungen		789,00			-789,00	
12	Auszahlungen für Sach- und Dienstleistungen	15.002,95	75.150,00		6.951,82	-68.198,18	
13	Zinsen und sonstige Finanzauszahlungen						
14	Transferauszahlungen						
15	Sonstige Auszahlungen		1.710,00		360,80	-1.349,20	
<b>16</b>	<b>Auszahlungen aus laufender Verwaltungstätigkeit</b>	<b>75.327,12</b>	<b>140.418,00</b>		<b>66.578,37</b>	<b>-73.839,63</b>	
<b>17</b>	<b>Saldo aus laufender Verwaltungstätigkeit</b>	<b>-35.402,47</b>	<b>-95.368,00</b>		<b>-21.772,39</b>	<b>73.595,61</b>	
<b>Investitionstätigkeit</b>							
<b>Einzahlungen</b>							
1	aus Zuwendungen für Investitionsmaßnahmen	7.097,23			7.002,53	7.002,53	
2	aus der Veräußerung von Sachanlagen						
3	aus der Veräußerung von Finanzanlagen						
4	aus Beiträgen und ähnlichen Entgelten						
5	Sonstige Investitionseinzahlungen						
<b>6</b>	<b>Summe: (invest. Einzahlungen)</b>	<b>7.097,23</b>			<b>7.002,53</b>	<b>7.002,53</b>	
<b>Auszahlungen</b>							
7	für den Erwerb von Grundstücken und Gebäuden						
8	für Baumaßnahmen						
9	für den Erwerb von beweglichem Anlagevermögen						
10	für den Erwerb von Finanzanlagen						
11	von aktivierbaren Zuwendungen						
12	Sonstige Investitionsauszahlungen						
<b>13</b>	<b>Summe: (invest. Auszahlungen)</b>						
<b>14</b>	<b>Saldo: der Investitionstätigkeit (Einzahlungen ./ Auszahlungen)</b>	<b>7.097,23</b>			<b>7.002,53</b>	<b>7.002,53</b>	



### Teilergebnisrechnung

Ertrags- und Aufwandsarten		Ergebnis des Vorjahres	Fortgeschriebener Ansatz des Haushaltsjahres 2021	davon Ermächtigungsübertragungen aus dem Vorjahr	Ist-Ergebnis des Haushaltsjahres 2021	Vergleich Ansatz/Ist (Sp.4./Sp.2)	Ermächtigungsübertragungen in das Folgejahr
		2020	2021	aus dem Vorjahr	2021		
		EUR	EUR	EUR	EUR	EUR	EUR
		1	2	3	4	5	6
1	Steuern und ähnliche Abgaben						
2	+ Zuwendungen und allgemeine Umlagen	158.072,73	155.230,00		172.750,43	17.520,43	
3	+ Sonstige Transfererträge						
4	+ Öffentlich-rechtliche Leistungsentgelte	66.850,00	70.000,00		78.795,00	8.795,00	
5	+ Privatrechtliche Leistungsentgelte	30.601,63	25.060,00		26.202,46	1.142,46	
6	+ Kostenerstattungen und Kostenumlagen	128.204,39	280.564,00		142.134,00	-138.430,00	
7	+ Sonstige ordentliche Erträge	456,00	460,00		456,00	-4,00	
8	+ Aktivierte Eigenleistungen						
9	+/- Bestandsveränderungen						
<b>10</b>	<b>= Ordentliche Erträge</b>	<b>384.184,75</b>	<b>531.314,00</b>		<b>420.337,89</b>	<b>-110.976,11</b>	
11	- Personalaufwendungen	94.228,38	99.506,00		75.206,67	-24.299,33	
12	- Versorgungsaufwendungen	384,98	12.617,00		2.243,82	-10.373,18	
13	- Aufwendungen für Sach- und Dienstleistungen	384.755,26	569.784,00		509.764,47	-60.019,53	
14	- Bilanzielle Abschreibungen	5.987,99	9.770,00		9.531,87	-238,13	
15	- Transferaufwendungen	925.289,00	1.000.000,00		1.090.789,93	90.789,93	
16	- Sonstige ordentliche Aufwendungen	28.120,08	12.810,00		43.711,86	30.901,86	
<b>17</b>	<b>= Ordentliche Aufwendungen</b>	<b>1.438.765,69</b>	<b>1.704.487,00</b>		<b>1.731.248,62</b>	<b>26.761,62</b>	
<b>18</b>	<b>= Ordentliches Ergebnis (= Zeilen 10 und 17)</b>	<b>-1.054.580,94</b>	<b>-1.173.173,00</b>		<b>-1.310.910,73</b>	<b>-137.737,73</b>	
19	+ Finanzerträge						
20	- Zinsen und sonstige Finanzaufwendungen						
<b>21</b>	<b>= Finanzergebnis (= Zeilen 19 und 20)</b>						
<b>22</b>	<b>= Ergebnis aus laufender Verwaltungstätigkeit (= Zeilen 18 und 21)</b>	<b>-1.054.580,94</b>	<b>-1.173.173,00</b>		<b>-1.310.910,73</b>	<b>-137.737,73</b>	
23	+ Außerordentliche Erträge						
24	- Außerordentliche Aufwendungen						
<b>25</b>	<b>= Außerordentliches Ergebnis (= Zeilen 23 und 24)</b>						
<b>26</b>	<b>= Ergebnis -vor Berücksichtigung der internen Leistungsbeziehungen-(= Zeilen 22 und 25)</b>	<b>-1.054.580,94</b>	<b>-1.173.173,00</b>		<b>-1.310.910,73</b>	<b>-137.737,73</b>	
27	+ Erträge aus internen Leistungsbeziehungen						
28	- Aufwendungen aus internen Leistungsbeziehungen	12.530,60	23.018,00		42.972,40	19.954,40	
<b>29</b>	<b>= Teilergebnis (= Zeilen 26, 27, 28)</b>	<b>-1.067.111,54</b>	<b>-1.196.191,00</b>		<b>-1.353.883,13</b>	<b>-157.692,13</b>	
30	- Globaler Minderaufwand						
<b>31</b>	<b>= Teilergebnis nach Abzug globaler Minderaufwand (= Zeilen 29 und 30)</b>	<b>-1.067.111,54</b>	<b>-1.196.191,00</b>		<b>-1.353.883,13</b>	<b>-157.692,13</b>	



Kommune 9 Gemeinde Hürtgenwald  
 Produktbereich 903 Schulträgeraufgaben  
 Produktgruppe 9032 Allgemeine Schulverwaltung

**Teilfinanzrechnung  
 A. Zahlungsnachweis**

Ein- und Auszahlungsarten		Ergebnis des Vorjahres	Fortgeschriebener Ansatz des Haushaltsjahres 2021	davon Ermächtigungsübertragungen aus dem Vorjahr	Ist-Ergebnis des Haushaltsjahres 2021	Vergleich Ansatz/Ist (Sp.4./ Sp.2)	Ermächtigungsübertragungen in das Folgejahr
		2020	2021	aus dem Vorjahr	2021		
		EUR	EUR	EUR	EUR	EUR	EUR
		1	2	3	4	5	6
1	Steuern und ähnliche Abgaben						
2	Zuwendungen und allgemeine Umlagen	151.935,74	150.160,00		227.661,82	77.501,82	
3	Sonstige Transfereinzahlungen						
4	Öffentlich-rechtliche Leistungsentgelte	47.777,49	70.000,00		54.935,85	-15.064,15	
5	Privatrechtliche Leistungsentgelte	44.622,11	25.060,00		20.081,97	-4.978,03	
6	Kostenerstattungen, Kostenumlagen	178.605,83	280.564,00		86.249,43	-194.314,57	
7	Sonstige Einzahlungen	14.040,25			-7.998,54	-7.998,54	
8	Zinsen und sonstige Finanzeinzahlungen						
<b>9</b>	<b>Einzahlungen aus laufender Verwaltungstätigkeit</b>	<b>436.981,42</b>	<b>525.784,00</b>		<b>380.930,53</b>	<b>-144.853,47</b>	
10	Personalauszahlungen	95.335,55	93.375,00		78.342,13	-15.032,87	
11	Versorgungsauszahlungen		12.617,00			-12.617,00	
12	Auszahlungen für Sach- und Dienstleistungen	382.744,93	569.784,00		400.088,39	-169.695,61	
13	Zinsen und sonstige Finanzauszahlungen						
14	Transferauszahlungen	925.289,00	1.000.000,00		989.729,93	-10.270,07	
15	Sonstige Auszahlungen	17.738,07	12.810,00		-10.431,53	-23.241,53	
<b>16</b>	<b>Auszahlungen aus laufender Verwaltungstätigkeit</b>	<b>1.421.107,55</b>	<b>1.688.586,00</b>		<b>1.457.728,92</b>	<b>-230.857,08</b>	
<b>17</b>	<b>Saldo aus laufender Verwaltungstätigkeit</b>	<b>-984.126,13</b>	<b>-1.162.802,00</b>		<b>-1.076.798,39</b>	<b>86.003,61</b>	
<b>Investitionstätigkeit</b>							
<b>Einzahlungen</b>							
1	aus Zuwendungen für Investitionsmaßnahmen		24.700,00			-24.700,00	
2	aus der Veräußerung von Sachanlagen						
3	aus der Veräußerung von Finanzanlagen						
4	aus Beiträgen und ähnlichen Entgelten						
5	Sonstige Investitionseinzahlungen						
<b>6</b>	<b>Summe: (invest. Einzahlungen)</b>		<b>24.700,00</b>			<b>-24.700,00</b>	
<b>Auszahlungen</b>							
7	für den Erwerb von Grundstücken und Gebäuden						
8	für Baumaßnahmen						
9	für den Erwerb von beweglichem Anlagevermögen		24.700,00		13.995,04	-10.704,96	
10	für den Erwerb von Finanzanlagen						
11	von aktivierbaren Zuwendungen						
12	Sonstige Investitionsauszahlungen						
<b>13</b>	<b>Summe: (invest. Auszahlungen)</b>		<b>24.700,00</b>		<b>13.995,04</b>	<b>-10.704,96</b>	
<b>14</b>	<b>Saldo: der Investitionstätigkeit (Einzahlungen ./ Auszahlungen)</b>				<b>-13.995,04</b>	<b>-13.995,04</b>	

Kommune 9 Gemeinde Hürtgenwald  
 Produktbereich 903 Schulträgeraufgaben  
 Produktgruppe 9032 Allgemeine Schulverwaltung  
 Produkt 90321 Schülerbeförderung



### Teilergebnisrechnung

Ertrags- und Aufwandsarten		Ergebnis des Vorjahres	Fortgeschriebener Ansatz des Haushaltsjahres 2021	davon Ermächtigungsübertragungen aus dem Vorjahr	Ist-Ergebnis des Haushaltsjahres 2021	Vergleich Ansatz/Ist (Sp.4./Sp.2)	Ermächtigungsübertragungen in das Folgejahr
		2020	2021	aus dem Vorjahr	2021		
		EUR	EUR	EUR	EUR	EUR	EUR
		1	2	3	4	5	6
1	Steuern und ähnliche Abgaben						
2	+ Zuwendungen und allgemeine Umlagen	984,00			583,02	583,02	
3	+ Sonstige Transfererträge						
4	+ Öffentlich-rechtliche Leistungsentgelte						
5	+ Privatrechtliche Leistungsentgelte						
6	+ Kostenerstattungen und Kostenumlagen						
7	+ Sonstige ordentliche Erträge						
8	+ Aktivierte Eigenleistungen						
9	+/- Bestandsveränderungen						
<b>10</b>	<b>= Ordentliche Erträge</b>	<b>984,00</b>			<b>583,02</b>	<b>583,02</b>	
11	- Personalaufwendungen	3.031,12	2.999,00		1.483,15	-1.515,85	
12	- Versorgungsaufwendungen		394,00		60,94	-333,06	
13	- Aufwendungen für Sach- und Dienstleistungen	129.285,91	150.000,00		120.791,76	-29.208,24	
14	- Bilanzielle Abschreibungen						
15	- Transferaufwendungen						
16	- Sonstige ordentliche Aufwendungen	1,55	10,00		1,23	-8,77	
<b>17</b>	<b>= Ordentliche Aufwendungen</b>	<b>132.318,58</b>	<b>153.403,00</b>		<b>122.337,08</b>	<b>-31.065,92</b>	
<b>18</b>	<b>= Ordentliches Ergebnis (= Zeilen 10 und 17)</b>	<b>-131.334,58</b>	<b>-153.403,00</b>		<b>-121.754,06</b>	<b>31.648,94</b>	
19	+ Finanzerträge						
20	- Zinsen und sonstige Finanzaufwendungen						
<b>21</b>	<b>= Finanzergebnis (= Zeilen 19 und 20)</b>						
<b>22</b>	<b>= Ergebnis aus laufender Verwaltungstätigkeit (= Zeilen 18 und 21)</b>	<b>-131.334,58</b>	<b>-153.403,00</b>		<b>-121.754,06</b>	<b>31.648,94</b>	
23	+ Außerordentliche Erträge						
24	- Außerordentliche Aufwendungen						
<b>25</b>	<b>= Außerordentliches Ergebnis (= Zeilen 23 und 24)</b>						
<b>26</b>	<b>= Ergebnis -vor Berücksichtigung der internen Leistungsbeziehungen-(= Zeilen 22 und 25)</b>	<b>-131.334,58</b>	<b>-153.403,00</b>		<b>-121.754,06</b>	<b>31.648,94</b>	
27	+ Erträge aus internen Leistungsbeziehungen						
28	- Aufwendungen aus internen Leistungsbeziehungen						
<b>29</b>	<b>= Teilergebnis (= Zeilen 26, 27, 28)</b>	<b>-131.334,58</b>	<b>-153.403,00</b>		<b>-121.754,06</b>	<b>31.648,94</b>	
30	- Globaler Minderaufwand						
<b>31</b>	<b>= Teilergebnis nach Abzug globaler Minderaufwand (= Zeilen 29 und 30)</b>	<b>-131.334,58</b>	<b>-153.403,00</b>		<b>-121.754,06</b>	<b>31.648,94</b>	



Kommune	9	Gemeinde Hürtgenwald
Produktbereich	903	Schulträgeraufgaben
Produktgruppe	9032	Allgemeine Schulverwaltung
Produkt	90321	Schülerbeförderung

Teilfinanzrechnung A. Zahlungsnachweis							
Ein- und Auszahlungsarten		Ergebnis des Vorjahres	Fortgeschrie- bener Ansatz des Haushaltsja- hres 2021	davon Ermächtigung- s- übertragung en aus dem Vorjahr	Ist- Ergebnis des Haushaltsja- hres 2021	Vergleich Ansatz/Ist (Sp.4./. Sp.2)	Ermächtigung- s- übertragung en in das Folgejahr
		2020					
		EUR	EUR	EUR	EUR	EUR	EUR
		1	2	3	4	5	6
1	Steuern und ähnliche Abgaben						
2	Zuwendungen und allgemeine Umlagen						
3	Sonstige Transfereinzahlungen						
4	Öffentlich-rechtliche Leistungsentgelte						
5	Privatrechtliche Leistungsentgelte						
6	Kostenerstattungen, Kostenumlagen						
7	Sonstige Einzahlungen						
8	Zinsen und sonstige Finanzeinzahlungen						
<b>9</b>	<b>Einzahlungen aus laufender Verwaltungstätigkeit</b>						
10	Personalauszahlungen	3.040,27	2.807,00		1.599,59	-1.207,41	
11	Versorgungsauszahlungen		394,00			-394,00	
12	Auszahlungen für Sach- und Dienstleistungen	114.755,60	150.000,00		134.401,81	-15.598,19	
13	Zinsen und sonstige Finanzauszahlungen						
14	Transferauszahlungen						
15	Sonstige Auszahlungen		10,00			-10,00	
<b>16</b>	<b>Auszahlungen aus laufender Verwaltungstätigkeit</b>	<b>117.795,87</b>	<b>153.211,00</b>		<b>136.001,40</b>	<b>-17.209,60</b>	
<b>17</b>	<b>Saldo aus laufender Verwaltungstätigkeit</b>	<b>-117.795,87</b>	<b>-153.211,00</b>		<b>-136.001,40</b>	<b>17.209,60</b>	
<b>Investitionstätigkeit</b>							
<b>Einzahlungen</b>							
1	aus Zuwendungen für Investitionsmaßnahmen						
2	aus der Veräußerung von Sachanlagen						
3	aus der Veräußerung von Finanzanlagen						
4	aus Beiträgen und ähnlichen Entgelten						
5	Sonstige Investitionseinzahlungen						
<b>6</b>	<b>Summe: (invest. Einzahlungen)</b>						
<b>Auszahlungen</b>							
7	für den Erwerb von Grundstücken und Gebäuden						
8	für Baumaßnahmen						
9	für den Erwerb von beweglichem Anlagevermögen						
10	für den Erwerb von Finanzanlagen						
11	von aktivierbaren Zuwendungen						
12	Sonstige Investitionsauszahlungen						
<b>13</b>	<b>Summe: (invest. Auszahlungen)</b>						
<b>14</b>	<b>Saldo: der Investitionstätigkeit (Einzahlungen ./. Auszahlungen)</b>						



Kommune 9 Gemeinde Hürtgenwald  
 Produktbereich 903 Schulträgeraufgaben  
 Produktgruppe 9032 Allgemeine Schulverwaltung  
 Produkt 90322 Allgemeine Schulverwaltung



### Teilergebnisrechnung

Ertrags- und Aufwandsarten		Ergebnis des Vorjahres	Fortgeschriebener Ansatz des Haushaltsjahres 2021	davon Ermächtigungsübertragungen aus dem Vorjahr	Ist-Ergebnis des Haushaltsjahres 2021	Vergleich Ansatz/Ist (Sp.4./Sp.2)	Ermächtigungsübertragungen in das Folgejahr
		2020	2021	aus dem Vorjahr	2021		
		EUR	EUR	EUR	EUR	EUR	EUR
		1	2	3	4	5	6
1	Steuern und ähnliche Abgaben						
2	+ Zuwendungen und allgemeine Umlagen						
3	+ Sonstige Transfererträge						
4	+ Öffentlich-rechtliche Leistungsentgelte						
5	+ Privatrechtliche Leistungsentgelte						
6	+ Kostenerstattungen und Kostenumlagen						
7	+ Sonstige ordentliche Erträge						
8	+ Aktivierte Eigenleistungen						
9	+/- Bestandsveränderungen						
<b>10</b>	<b>= Ordentliche Erträge</b>						
11	- Personalaufwendungen	25.476,16	26.740,00		8.451,88	-18.288,12	
12	- Versorgungsaufwendungen		9.858,00		1.523,67	-8.334,33	
13	- Aufwendungen für Sach- und Dienstleistungen						
14	- Bilanzielle Abschreibungen						
15	- Transferaufwendungen						
16	- Sonstige ordentliche Aufwendungen	13,60	10,00		3,69	-6,31	
<b>17</b>	<b>= Ordentliche Aufwendungen</b>	<b>25.489,76</b>	<b>36.608,00</b>		<b>9.979,24</b>	<b>-26.628,76</b>	
<b>18</b>	<b>= Ordentliches Ergebnis (= Zeilen 10 und 17)</b>	<b>-25.489,76</b>	<b>-36.608,00</b>		<b>-9.979,24</b>	<b>26.628,76</b>	
19	+ Finanzerträge						
20	- Zinsen und sonstige Finanzaufwendungen						
<b>21</b>	<b>= Finanzergebnis (= Zeilen 19 und 20)</b>						
<b>22</b>	<b>= Ergebnis aus laufender Verwaltungstätigkeit (= Zeilen 18 und 21)</b>	<b>-25.489,76</b>	<b>-36.608,00</b>		<b>-9.979,24</b>	<b>26.628,76</b>	
23	+ Außerordentliche Erträge						
24	- Außerordentliche Aufwendungen						
<b>25</b>	<b>= Außerordentliches Ergebnis (= Zeilen 23 und 24)</b>						
<b>26</b>	<b>= Ergebnis -vor Berücksichtigung der internen Leistungsbeziehungen-(= Zeilen 22 und 25)</b>	<b>-25.489,76</b>	<b>-36.608,00</b>		<b>-9.979,24</b>	<b>26.628,76</b>	
27	+ Erträge aus internen Leistungsbeziehungen						
28	- Aufwendungen aus internen Leistungsbeziehungen						
<b>29</b>	<b>= Teilergebnis (= Zeilen 26, 27, 28)</b>	<b>-25.489,76</b>	<b>-36.608,00</b>		<b>-9.979,24</b>	<b>26.628,76</b>	
30	- Globaler Minderaufwand						
<b>31</b>	<b>= Teilergebnis nach Abzug globaler Minderaufwand (= Zeilen 29 und 30)</b>	<b>-25.489,76</b>	<b>-36.608,00</b>		<b>-9.979,24</b>	<b>26.628,76</b>	



Kommune	9	Gemeinde Hürtgenwald
Produktbereich	903	Schulträgeraufgaben
Produktgruppe	9032	Allgemeine Schulverwaltung
Produkt	90322	Allgemeine Schulverwaltung

Teilfinanzrechnung A. Zahlungsnachweis							
Ein- und Auszahlungsarten		Ergebnis des Vorjahres	Fortgeschrie- bener Ansatz des Haushaltsja- hres 2021	davon Ermächtigung- s- übertragung en aus dem Vorjahr	Ist- Ergebnis des Haushaltsja- hres 2021	Vergleich Ansatz/Ist (Sp.4./. Sp.2)	Ermächtigung- s- übertragung en in das Folgejahr
		2020					
		EUR	EUR	EUR	EUR	EUR	EUR
		1	2	3	4	5	6
1	Steuern und ähnliche Abgaben						
2	Zuwendungen und allgemeine Umlagen						
3	Sonstige Transfereinzahlungen						
4	Öffentlich-rechtliche Leistungsentgelte						
5	Privatrechtliche Leistungsentgelte						
6	Kostenerstattungen, Kostenumlagen						
7	Sonstige Einzahlungen						
8	Zinsen und sonstige Finanzeinzahlungen						
<b>9</b>	<b>Einzahlungen aus laufender Verwaltungstätigkeit</b>						
10	Personalauszahlungen	25.336,95	21.952,00		9.167,70	-12.784,30	
11	Versorgungsauszahlungen		9.858,00			-9.858,00	
12	Auszahlungen für Sach- und Dienstleistungen						
13	Zinsen und sonstige Finanzauszahlungen						
14	Transferauszahlungen						
15	Sonstige Auszahlungen		10,00			-10,00	
<b>16</b>	<b>Auszahlungen aus laufender Verwaltungstätigkeit</b>	<b>25.336,95</b>	<b>31.820,00</b>		<b>9.167,70</b>	<b>-22.652,30</b>	
<b>17</b>	<b>Saldo aus laufender Verwaltungstätigkeit</b>	<b>-25.336,95</b>	<b>-31.820,00</b>		<b>-9.167,70</b>	<b>22.652,30</b>	
<b>Investitionstätigkeit</b>							
<b>Einzahlungen</b>							
1	aus Zuwendungen für Investitionsmaßnahmen						
2	aus der Veräußerung von Sachanlagen						
3	aus der Veräußerung von Finanzanlagen						
4	aus Beiträgen und ähnlichen Entgelten						
5	Sonstige Investitionseinzahlungen						
<b>6</b>	<b>Summe: (invest. Einzahlungen)</b>						
<b>Auszahlungen</b>							
7	für den Erwerb von Grundstücken und Gebäuden						
8	für Baumaßnahmen						
9	für den Erwerb von beweglichem Anlagevermögen						
10	für den Erwerb von Finanzanlagen						
11	von aktivierbaren Zuwendungen						
12	Sonstige Investitionsauszahlungen						
<b>13</b>	<b>Summe: (invest. Auszahlungen)</b>						
<b>14</b>	<b>Saldo: der Investitionstätigkeit (Einzahlungen ./. Auszahlungen)</b>						



### Teilergebnisrechnung

Ertrags- und Aufwandsarten		Ergebnis des Vorjahres	Fortgeschriebener Ansatz des Haushaltsjahres 2021	davon Ermächtigungsübertragungen aus dem Vorjahr	Ist-Ergebnis des Haushaltsjahres 2021	Vergleich Ansatz/Ist (Sp.4./Sp.2)	Ermächtigungsübertragungen in das Folgejahr
		2020	2021	aus dem Vorjahr	2021		
		EUR	EUR	EUR	EUR	EUR	EUR
		1	2	3	4	5	6
1	Steuern und ähnliche Abgaben						
2	+ Zuwendungen und allgemeine Umlagen	157.000,74	155.230,00		172.126,26	16.896,26	
3	+ Sonstige Transfererträge						
4	+ Öffentlich-rechtliche Leistungsentgelte	66.850,00	70.000,00		78.795,00	8.795,00	
5	+ Privatrechtliche Leistungsentgelte	30.350,58	25.000,00		26.202,46	1.202,46	
6	+ Kostenerstattungen und Kostenumlagen	100,00					
7	+ Sonstige ordentliche Erträge						
8	+ Aktivierte Eigenleistungen						
9	+/- Bestandsveränderungen						
<b>10</b>	<b>= Ordentliche Erträge</b>	<b>254.301,32</b>	<b>250.230,00</b>		<b>277.123,72</b>	<b>26.893,72</b>	
11	- Personalaufwendungen	64.381,33	67.847,00		64.720,90	-3.126,10	
12	- Versorgungsaufwendungen	384,98	1.971,00		598,26	-1.372,74	
13	- Aufwendungen für Sach- und Dienstleistungen	165.341,14	173.160,00		161.235,46	-11.924,54	
14	- Bilanzielle Abschreibungen	5.444,00	9.310,00		9.034,72	-275,28	
15	- Transferaufwendungen						
16	- Sonstige ordentliche Aufwendungen	17.386,02	1.080,00		26.070,24	24.990,24	
<b>17</b>	<b>= Ordentliche Aufwendungen</b>	<b>252.937,47</b>	<b>253.368,00</b>		<b>261.659,58</b>	<b>8.291,58</b>	
<b>18</b>	<b>= Ordentliches Ergebnis (= Zeilen 10 und 17)</b>	<b>1.363,85</b>	<b>-3.138,00</b>		<b>15.464,14</b>	<b>18.602,14</b>	
19	+ Finanzerträge						
20	- Zinsen und sonstige Finanzaufwendungen						
<b>21</b>	<b>= Finanzergebnis (= Zeilen 19 und 20)</b>						
<b>22</b>	<b>= Ergebnis aus laufender Verwaltungstätigkeit (= Zeilen 18 und 21)</b>	<b>1.363,85</b>	<b>-3.138,00</b>		<b>15.464,14</b>	<b>18.602,14</b>	
23	+ Außerordentliche Erträge						
24	- Außerordentliche Aufwendungen						
<b>25</b>	<b>= Außerordentliches Ergebnis (= Zeilen 23 und 24)</b>						
<b>26</b>	<b>= Ergebnis -vor Berücksichtigung der internen Leistungsbeziehungen-(= Zeilen 22 und 25)</b>	<b>1.363,85</b>	<b>-3.138,00</b>		<b>15.464,14</b>	<b>18.602,14</b>	
27	+ Erträge aus internen Leistungsbeziehungen						
28	- Aufwendungen aus internen Leistungsbeziehungen		778,00		15.614,00	14.836,00	
<b>29</b>	<b>= Teilergebnis (= Zeilen 26, 27, 28)</b>	<b>1.363,85</b>	<b>-3.916,00</b>		<b>-149,86</b>	<b>3.766,14</b>	
30	- Globaler Minderaufwand						
<b>31</b>	<b>= Teilergebnis nach Abzug globaler Minderaufwand (= Zeilen 29 und 30)</b>	<b>1.363,85</b>	<b>-3.916,00</b>		<b>-149,86</b>	<b>3.766,14</b>	



Kommune	9	Gemeinde Hürtgenwald
Produktbereich	903	Schulträgeraufgaben
Produktgruppe	9032	Allgemeine Schulverwaltung
Produkt	90323	Betreuungsangebote

Teilfinanzrechnung A. Zahlungsnachweis							
Ein- und Auszahlungsarten		Ergebnis des Vorjahres	Fortgeschrie- bener Ansatz des Haushaltsja- hres 2021	davon Ermächtigung- s- übertragung en aus dem Vorjahr	Ist- Ergebnis des Haushaltsja- hres 2021	Vergleich Ansatz/Ist (Sp.4./. Sp.2)	Ermächtigung- s- übertragung en in das Folgejahr
		2020	2021	aus dem Vorjahr	2021	(Sp.4./. Sp.2)	in das Folgejahr
		EUR	EUR	EUR	EUR	EUR	EUR
		1	2	3	4	5	6
1	Steuern und ähnliche Abgaben						
2	Zuwendungen und allgemeine Umlagen	151.935,74	150.160,00		163.450,82	13.290,82	
3	Sonstige Transfereinzahlungen						
4	Öffentlich-rechtliche Leistungsentgelte	47.777,49	70.000,00		54.935,85	-15.064,15	
5	Privatrechtliche Leistungsentgelte	44.371,06	25.000,00		20.081,97	-4.918,03	
6	Kostenerstattungen, Kostenumlagen	100,00					
7	Sonstige Einzahlungen						
8	Zinsen und sonstige Finanzeinzahlungen						
<b>9</b>	<b>Einzahlungen aus laufender Verwaltungstätigkeit</b>	<b>244.184,29</b>	<b>245.160,00</b>		<b>238.468,64</b>	<b>-6.691,36</b>	
10	Personalauszahlungen	65.615,06	66.888,00		66.994,37	106,37	
11	Versorgungsauszahlungen		1.971,00			-1.971,00	
12	Auszahlungen für Sach- und Dienstleistungen	165.341,14	173.160,00		161.235,46	-11.924,54	
13	Zinsen und sonstige Finanzauszahlungen						
14	Transferauszahlungen						
15	Sonstige Auszahlungen	199,51	1.080,00		111,36	-968,64	
<b>16</b>	<b>Auszahlungen aus laufender Verwaltungstätigkeit</b>	<b>231.155,71</b>	<b>243.099,00</b>		<b>228.341,19</b>	<b>-14.757,81</b>	
<b>17</b>	<b>Saldo aus laufender Verwaltungstätigkeit</b>	<b>13.028,58</b>	<b>2.061,00</b>		<b>10.127,45</b>	<b>8.066,45</b>	
<b>Investitionstätigkeit</b>							
<b>Einzahlungen</b>							
1	aus Zuwendungen für Investitionsmaßnahmen		23.700,00			-23.700,00	
2	aus der Veräußerung von Sachanlagen						
3	aus der Veräußerung von Finanzanlagen						
4	aus Beiträgen und ähnlichen Entgelten						
5	Sonstige Investitionseinzahlungen						
<b>6</b>	<b>Summe: (invest. Einzahlungen)</b>		<b>23.700,00</b>			<b>-23.700,00</b>	
<b>Auszahlungen</b>							
7	für den Erwerb von Grundstücken und Gebäuden						
8	für Baumaßnahmen						
9	für den Erwerb von beweglichem Anlagevermögen		23.700,00		11.943,59	-11.756,41	
10	für den Erwerb von Finanzanlagen						
11	von aktivierbaren Zuwendungen						
12	Sonstige Investitionsauszahlungen						
<b>13</b>	<b>Summe: (invest. Auszahlungen)</b>		<b>23.700,00</b>		<b>11.943,59</b>	<b>-11.756,41</b>	
<b>14</b>	<b>Saldo: der Investitionstätigkeit (Einzahlungen ./. Auszahlungen)</b>				<b>-11.943,59</b>	<b>-11.943,59</b>	



Teilergebnisrechnung						
Ertrags- und Aufwandsarten	Ergebnis des Vorjahres	Fortgeschriebener Ansatz des Haushaltsjahres 2021	davon Ermächtigungsübertragungen aus dem Vorjahr	Ist-Ergebnis des Haushaltsjahres 2021	Vergleich Ansatz/Ist (Sp.4./Sp.2)	Ermächtigungsübertragungen in das Folgejahr
	2020	2021	aus dem Vorjahr	2021		
	EUR	EUR	EUR	EUR	EUR	EUR
	1	2	3	4	5	6
1	Steuern und ähnliche Abgaben					
2	+ Zuwendungen und allgemeine Umlagen	87,99		41,15	41,15	
3	+ Sonstige Transfererträge					
4	+ Öffentlich-rechtliche Leistungsentgelte					
5	+ Privatrechtliche Leistungsentgelte	251,05	60,00		-60,00	
6	+ Kostenerstattungen und Kostenumlagen	128.104,39	280.564,00	142.134,00	-138.430,00	
7	+ Sonstige ordentliche Erträge	456,00	460,00	456,00	-4,00	
8	+ Aktivierte Eigenleistungen					
9	+/- Bestandsveränderungen					
<b>10</b>	<b>= Ordentliche Erträge</b>	<b>128.899,43</b>	<b>281.084,00</b>	<b>142.631,15</b>	<b>-138.452,85</b>	
11	- Personalaufwendungen	1.339,77	1.920,00	550,74	-1.369,26	
12	- Versorgungsaufwendungen		394,00	60,95	-333,05	
13	- Aufwendungen für Sach- und Dienstleistungen	90.128,21	246.624,00	227.737,25	-18.886,75	
14	- Bilanzielle Abschreibungen	543,99	460,00	497,15	37,15	
15	- Transferaufwendungen	925.289,00	1.000.000,00	1.090.789,93	90.789,93	
16	- Sonstige ordentliche Aufwendungen	10.718,91	11.710,00	17.636,70	5.926,70	
<b>17</b>	<b>= Ordentliche Aufwendungen</b>	<b>1.028.019,88</b>	<b>1.261.108,00</b>	<b>1.337.272,72</b>	<b>76.164,72</b>	
<b>18</b>	<b>= Ordentliches Ergebnis (= Zeilen 10 und 17)</b>	<b>-899.120,45</b>	<b>-980.024,00</b>	<b>-1.194.641,57</b>	<b>-214.617,57</b>	
19	+ Finanzerträge					
20	- Zinsen und sonstige Finanzaufwendungen					
<b>21</b>	<b>= Finanzergebnis (= Zeilen 19 und 20)</b>					
<b>22</b>	<b>= Ergebnis aus laufender Verwaltungstätigkeit (= Zeilen 18 und 21)</b>	<b>-899.120,45</b>	<b>-980.024,00</b>	<b>-1.194.641,57</b>	<b>-214.617,57</b>	
23	+ Außerordentliche Erträge					
24	- Außerordentliche Aufwendungen					
<b>25</b>	<b>= Außerordentliches Ergebnis (= Zeilen 23 und 24)</b>					
<b>26</b>	<b>= Ergebnis -vor Berücksichtigung der internen Leistungsbeziehungen-(= Zeilen 22 und 25)</b>	<b>-899.120,45</b>	<b>-980.024,00</b>	<b>-1.194.641,57</b>	<b>-214.617,57</b>	
27	+ Erträge aus internen Leistungsbeziehungen					
28	- Aufwendungen aus internen Leistungsbeziehungen	12.530,60	22.240,00	27.358,40	5.118,40	
<b>29</b>	<b>= Teilergebnis (= Zeilen 26, 27, 28)</b>	<b>-911.651,05</b>	<b>-1.002.264,00</b>	<b>-1.221.999,97</b>	<b>-219.735,97</b>	
30	- Globaler Minderaufwand					
<b>31</b>	<b>= Teilergebnis nach Abzug globaler Minderaufwand (= Zeilen 29 und 30)</b>	<b>-911.651,05</b>	<b>-1.002.264,00</b>	<b>-1.221.999,97</b>	<b>-219.735,97</b>	



Kommune	9	Gemeinde Hürtgenwald
Produktbereich	903	Schulträgeraufgaben
Produktgruppe	9032	Allgemeine Schulverwaltung
Produkt	90324	Kostenbeteiligung an Schulen in anderer Trägerschaft

Teilfinanzrechnung A. Zahlungsnachweis							
Ein- und Auszahlungsarten		Ergebnis des Vorjahres	Fortgeschrie- bener Ansatz des Haushaltsja- hres 2021	davon Ermächtigung- s- übertragung- en aus dem Vorjahr	Ist- Ergebnis des Haushaltsja- hres 2021	Vergleich Ansatz/Ist (Sp.4./. Sp.2)	Ermächtigung- s- übertragung- en in das Folgejahr
		2020	2021	aus dem Vorjahr	2021	(Sp.4./. Sp.2)	in das Folgejahr
		EUR	EUR	EUR	EUR	EUR	EUR
		1	2	3	4	5	6
1	Steuern und ähnliche Abgaben						
2	Zuwendungen und allgemeine Umlagen				64.211,00	64.211,00	
3	Sonstige Transfereinzahlungen						
4	Öffentlich-rechtliche Leistungsentgelte						
5	Privatrechtliche Leistungsentgelte	251,05	60,00			-60,00	
6	Kostenerstattungen, Kostenumlagen	178.505,83	280.564,00		86.249,43	-194.314,57	
7	Sonstige Einzahlungen	14.040,25			-7.998,54	-7.998,54	
8	Zinsen und sonstige Finanzeinzahlungen						
<b>9</b>	<b>Einzahlungen aus laufender Verwaltungstätigkeit</b>	<b>192.797,13</b>	<b>280.624,00</b>		<b>142.461,89</b>	<b>-138.162,11</b>	
10	Personalauszahlungen	1.343,27	1.728,00		580,47	-1.147,53	
11	Versorgungsauszahlungen		394,00			-394,00	
12	Auszahlungen für Sach- und Dienstleistungen	102.648,19	246.624,00		104.451,12	-142.172,88	
13	Zinsen und sonstige Finanzauszahlungen						
14	Transferauszahlungen	925.289,00	1.000.000,00		989.729,93	-10.270,07	
15	Sonstige Auszahlungen	17.538,56	11.710,00		-10.542,89	-22.252,89	
<b>16</b>	<b>Auszahlungen aus laufender Verwaltungstätigkeit</b>	<b>1.046.819,02</b>	<b>1.260.456,00</b>		<b>1.084.218,63</b>	<b>-176.237,37</b>	
<b>17</b>	<b>Saldo aus laufender Verwaltungstätigkeit</b>	<b>-854.021,89</b>	<b>-979.832,00</b>		<b>-941.756,74</b>	<b>38.075,26</b>	
<b>Investitionstätigkeit</b>							
<b>Einzahlungen</b>							
1	aus Zuwendungen für Investitionsmaßnahmen		1.000,00			-1.000,00	
2	aus der Veräußerung von Sachanlagen						
3	aus der Veräußerung von Finanzanlagen						
4	aus Beiträgen und ähnlichen Entgelten						
5	Sonstige Investitionseinzahlungen						
<b>6</b>	<b>Summe: (invest. Einzahlungen)</b>		<b>1.000,00</b>			<b>-1.000,00</b>	
<b>Auszahlungen</b>							
7	für den Erwerb von Grundstücken und Gebäuden						
8	für Baumaßnahmen						
9	für den Erwerb von beweglichem Anlagevermögen		1.000,00		2.051,45	1.051,45	
10	für den Erwerb von Finanzanlagen						
11	von aktivierbaren Zuwendungen						
12	Sonstige Investitionsauszahlungen						
<b>13</b>	<b>Summe: (invest. Auszahlungen)</b>		<b>1.000,00</b>		<b>2.051,45</b>	<b>1.051,45</b>	
<b>14</b>	<b>Saldo: der Investitionstätigkeit (Einzahlungen ./. Auszahlungen)</b>				<b>-2.051,45</b>	<b>-2.051,45</b>	



### Teilergebnisrechnung

Ertrags- und Aufwandsarten		Ergebnis des Vorjahres	Fortgeschriebener Ansatz des Haushaltsjahres 2021	davon Ermächtigungsübertragungen aus dem Vorjahr	Ist-Ergebnis des Haushaltsjahres 2021	Vergleich Ansatz/Ist (Sp.4./Sp.2)	Ermächtigungsübertragungen in das Folgejahr
		2020	2021	aus dem Vorjahr	2021		
		EUR	EUR	EUR	EUR	EUR	EUR
		1	2	3	4	5	6
1	Steuern und ähnliche Abgaben						
2	+ Zuwendungen und allgemeine Umlagen	16.378,00	16.340,00		14.186,00	-2.154,00	
3	+ Sonstige Transfererträge						
4	+ Öffentlich-rechtliche Leistungsentgelte						
5	+ Privatrechtliche Leistungsentgelte	10.023,64	16.000,00		8.286,48	-7.713,52	
6	+ Kostenerstattungen und Kostenumlagen	763,66			2.178,55	2.178,55	
7	+ Sonstige ordentliche Erträge	1.695,00	1.690,00		1.695,00	5,00	
8	+ Aktivierte Eigenleistungen						
9	+/- Bestandsveränderungen						
<b>10</b>	<b>= Ordentliche Erträge</b>	<b>28.860,30</b>	<b>34.030,00</b>		<b>26.346,03</b>	<b>-7.683,97</b>	
11	- Personalaufwendungen	15.499,41	3.818,00		7.450,91	3.632,91	
12	- Versorgungsaufwendungen	3.715,79	833,00		2.942,83	2.109,83	
13	- Aufwendungen für Sach- und Dienstleistungen	22.118,40	32.550,00		29.362,17	-3.187,83	
14	- Bilanzielle Abschreibungen	32.015,00	31.970,00		28.668,00	-3.302,00	
15	- Transferaufwendungen	7.149,15	9.700,00		10.237,19	537,19	
16	- Sonstige ordentliche Aufwendungen	10.814,03	7.210,00		8.939,80	1.729,80	
<b>17</b>	<b>= Ordentliche Aufwendungen</b>	<b>91.311,78</b>	<b>86.081,00</b>		<b>87.600,90</b>	<b>1.519,90</b>	
<b>18</b>	<b>= Ordentliches Ergebnis (= Zeilen 10 und 17)</b>	<b>-62.451,48</b>	<b>-52.051,00</b>		<b>-61.254,87</b>	<b>-9.203,87</b>	
19	+ Finanzerträge						
20	- Zinsen und sonstige Finanzaufwendungen						
<b>21</b>	<b>= Finanzergebnis (= Zeilen 19 und 20)</b>						
<b>22</b>	<b>= Ergebnis aus laufender Verwaltungstätigkeit (= Zeilen 18 und 21)</b>	<b>-62.451,48</b>	<b>-52.051,00</b>		<b>-61.254,87</b>	<b>-9.203,87</b>	
23	+ Außerordentliche Erträge						
24	- Außerordentliche Aufwendungen						
<b>25</b>	<b>= Außerordentliches Ergebnis (= Zeilen 23 und 24)</b>						
<b>26</b>	<b>= Ergebnis -vor Berücksichtigung der internen Leistungsbeziehungen-(= Zeilen 22 und 25)</b>	<b>-62.451,48</b>	<b>-52.051,00</b>		<b>-61.254,87</b>	<b>-9.203,87</b>	
27	+ Erträge aus internen Leistungsbeziehungen						
28	- Aufwendungen aus internen Leistungsbeziehungen	31.934,57	21.370,00		32.915,19	11.545,19	
<b>29</b>	<b>= Teilergebnis (= Zeilen 26, 27, 28)</b>	<b>-94.386,05</b>	<b>-73.421,00</b>		<b>-94.170,06</b>	<b>-20.749,06</b>	
30	- Globaler Minderaufwand						
<b>31</b>	<b>= Teilergebnis nach Abzug globaler Minderaufwand (= Zeilen 29 und 30)</b>	<b>-94.386,05</b>	<b>-73.421,00</b>		<b>-94.170,06</b>	<b>-20.749,06</b>	



Teilfinanzrechnung A. Zahlungsnachweis							
Ein- und Auszahlungsarten		Ergebnis des Vorjahres	Fortgeschriebener Ansatz des Haushaltsjahres 2021	davon Ermächtigungsübertragungen aus dem Vorjahr	Ist-Ergebnis des Haushaltsjahres 2021	Vergleich Ansatz/Ist (Sp.4./Sp.2)	Ermächtigungsübertragungen in das Folgejahr
		2020	2021	aus dem Vorjahr	2021	(Sp.4./Sp.2)	in das Folgejahr
		EUR	EUR	EUR	EUR	EUR	EUR
		1	2	3	4	5	6
1	Steuern und ähnliche Abgaben						
2	Zuwendungen und allgemeine Umlagen	5.000,00	5.000,00		5.000,00		
3	Sonstige Transfereinzahlungen						
4	Öffentlich-rechtliche Leistungsentgelte						
5	Privatrechtliche Leistungsentgelte	10.223,64	16.000,00		3.525,00	-12.475,00	
6	Kostenerstattungen, Kostenumlagen	1.456,43			2.178,55	2.178,55	
7	Sonstige Einzahlungen	1.400,00	1.000,00			-1.000,00	
8	Zinsen und sonstige Finanzeinzahlungen						
<b>9</b>	<b>Einzahlungen aus laufender Verwaltungstätigkeit</b>	<b>18.080,07</b>	<b>22.000,00</b>		<b>10.703,55</b>	<b>-11.296,45</b>	
10	Personalauszahlungen	10.678,26	3.413,00		5.523,36	2.110,36	
11	Versorgungsauszahlungen		833,00			-833,00	
12	Auszahlungen für Sach- und Dienstleistungen	27.250,11	32.550,00		21.022,87	-11.527,13	
13	Zinsen und sonstige Finanzauszahlungen						
14	Transferauszahlungen	5.000,00	9.700,00		9.298,30	-401,70	
15	Sonstige Auszahlungen	9.771,32	7.210,00		8.704,23	1.494,23	
<b>16</b>	<b>Auszahlungen aus laufender Verwaltungstätigkeit</b>	<b>52.699,69</b>	<b>53.706,00</b>		<b>44.548,76</b>	<b>-9.157,24</b>	
<b>17</b>	<b>Saldo aus laufender Verwaltungstätigkeit</b>	<b>-34.619,62</b>	<b>-31.706,00</b>		<b>-33.845,21</b>	<b>-2.139,21</b>	
<b>Investitionstätigkeit</b>							
<b>Einzahlungen</b>							
1	aus Zuwendungen für Investitionsmaßnahmen				900,00	900,00	
2	aus der Veräußerung von Sachanlagen						
3	aus der Veräußerung von Finanzanlagen						
4	aus Beiträgen und ähnlichen Entgelten						
5	Sonstige Investitionseinzahlungen						
<b>6</b>	<b>Summe: (invest. Einzahlungen)</b>				<b>900,00</b>	<b>900,00</b>	
<b>Auszahlungen</b>							
7	für den Erwerb von Grundstücken und Gebäuden						
8	für Baumaßnahmen						
9	für den Erwerb von beweglichem Anlagevermögen						
10	für den Erwerb von Finanzanlagen						
11	von aktivierbaren Zuwendungen						
12	Sonstige Investitionsauszahlungen						
<b>13</b>	<b>Summe: (invest. Auszahlungen)</b>						
<b>14</b>	<b>Saldo: der Investitionstätigkeit (Einzahlungen ./ Auszahlungen)</b>				<b>900,00</b>	<b>900,00</b>	





### Teilergebnisrechnung

Ertrags- und Aufwandsarten		Ergebnis des Vorjahres	Fortgeschriebener Ansatz des Haushaltsjahres 2021	davon Ermächtigungsübertragungen aus dem Vorjahr	Ist-Ergebnis des Haushaltsjahres 2021	Vergleich Ansatz/Ist (Sp.4./Sp.2)	Ermächtigungsübertragungen in das Folgejahr
		2020	2021	aus dem Vorjahr	2021		
		EUR	EUR	EUR	EUR	EUR	EUR
		1	2	3	4	5	6
1	Steuern und ähnliche Abgaben						
2	+ Zuwendungen und allgemeine Umlagen	16.378,00	16.340,00		14.186,00	-2.154,00	
3	+ Sonstige Transfererträge						
4	+ Öffentlich-rechtliche Leistungsentgelte						
5	+ Privatrechtliche Leistungsentgelte	10.023,64	16.000,00		8.286,48	-7.713,52	
6	+ Kostenerstattungen und Kostenumlagen	763,66			2.178,55	2.178,55	
7	+ Sonstige ordentliche Erträge	1.695,00	1.690,00		1.695,00	5,00	
8	+ Aktivierte Eigenleistungen						
9	+/- Bestandsveränderungen						
<b>10</b>	<b>= Ordentliche Erträge</b>	<b>28.860,30</b>	<b>34.030,00</b>		<b>26.346,03</b>	<b>-7.683,97</b>	
11	- Personalaufwendungen	15.499,41	3.818,00		7.450,91	3.632,91	
12	- Versorgungsaufwendungen	3.715,79	833,00		2.942,83	2.109,83	
13	- Aufwendungen für Sach- und Dienstleistungen	22.118,40	32.550,00		29.362,17	-3.187,83	
14	- Bilanzielle Abschreibungen	32.015,00	31.970,00		28.668,00	-3.302,00	
15	- Transferaufwendungen	7.149,15	9.700,00		10.237,19	537,19	
16	- Sonstige ordentliche Aufwendungen	10.814,03	7.210,00		8.939,80	1.729,80	
<b>17</b>	<b>= Ordentliche Aufwendungen</b>	<b>91.311,78</b>	<b>86.081,00</b>		<b>87.600,90</b>	<b>1.519,90</b>	
<b>18</b>	<b>= Ordentliches Ergebnis (= Zeilen 10 und 17)</b>	<b>-62.451,48</b>	<b>-52.051,00</b>		<b>-61.254,87</b>	<b>-9.203,87</b>	
19	+ Finanzerträge						
20	- Zinsen und sonstige Finanzaufwendungen						
<b>21</b>	<b>= Finanzergebnis (= Zeilen 19 und 20)</b>						
<b>22</b>	<b>= Ergebnis aus laufender Verwaltungstätigkeit (= Zeilen 18 und 21)</b>	<b>-62.451,48</b>	<b>-52.051,00</b>		<b>-61.254,87</b>	<b>-9.203,87</b>	
23	+ Außerordentliche Erträge						
24	- Außerordentliche Aufwendungen						
<b>25</b>	<b>= Außerordentliches Ergebnis (= Zeilen 23 und 24)</b>						
<b>26</b>	<b>= Ergebnis -vor Berücksichtigung der internen Leistungsbeziehungen-(= Zeilen 22 und 25)</b>	<b>-62.451,48</b>	<b>-52.051,00</b>		<b>-61.254,87</b>	<b>-9.203,87</b>	
27	+ Erträge aus internen Leistungsbeziehungen						
28	- Aufwendungen aus internen Leistungsbeziehungen	31.934,57	21.370,00		32.915,19	11.545,19	
<b>29</b>	<b>= Teilergebnis (= Zeilen 26, 27, 28)</b>	<b>-94.386,05</b>	<b>-73.421,00</b>		<b>-94.170,06</b>	<b>-20.749,06</b>	
30	- Globaler Minderaufwand						
<b>31</b>	<b>= Teilergebnis nach Abzug globaler Minderaufwand (= Zeilen 29 und 30)</b>	<b>-94.386,05</b>	<b>-73.421,00</b>		<b>-94.170,06</b>	<b>-20.749,06</b>	



Kommune 9 Gemeinde Hürtgenwald  
 Produktbereich 904 Kultur und Wissenschaft  
 Produktgruppe 9041 Kulturförderung

**Teilfinanzrechnung  
 A. Zahlungsnachweis**

Ein- und Auszahlungsarten		Ergebnis des Vorjahres	Fortgeschriebener Ansatz des Haushaltsjahres 2021	davon Ermächtigungsübertragungen aus dem Vorjahr	Ist-Ergebnis des Haushaltsjahres 2021	Vergleich Ansatz/Ist (Sp.4./Sp.2)	Ermächtigungsübertragungen in das Folgejahr
		2020	2021	EUR	EUR	EUR	EUR
		EUR	EUR	EUR	EUR	EUR	EUR
		1	2	3	4	5	6
1	Steuern und ähnliche Abgaben						
2	Zuwendungen und allgemeine Umlagen	5.000,00	5.000,00		5.000,00		
3	Sonstige Transfereinzahlungen						
4	Öffentlich-rechtliche Leistungsentgelte						
5	Privatrechtliche Leistungsentgelte	10.223,64	16.000,00		3.525,00	-12.475,00	
6	Kostenerstattungen, Kostenumlagen	1.456,43			2.178,55	2.178,55	
7	Sonstige Einzahlungen	1.400,00	1.000,00			-1.000,00	
8	Zinsen und sonstige Finanzeinzahlungen						
<b>9</b>	<b>Einzahlungen aus laufender Verwaltungstätigkeit</b>	<b>18.080,07</b>	<b>22.000,00</b>		<b>10.703,55</b>	<b>-11.296,45</b>	
10	Personalauszahlungen	10.678,26	3.413,00		5.523,36	2.110,36	
11	Versorgungsauszahlungen		833,00			-833,00	
12	Auszahlungen für Sach- und Dienstleistungen	27.250,11	32.550,00		21.022,87	-11.527,13	
13	Zinsen und sonstige Finanzauszahlungen						
14	Transferauszahlungen	5.000,00	9.700,00		9.298,30	-401,70	
15	Sonstige Auszahlungen	9.771,32	7.210,00		8.704,23	1.494,23	
<b>16</b>	<b>Auszahlungen aus laufender Verwaltungstätigkeit</b>	<b>52.699,69</b>	<b>53.706,00</b>		<b>44.548,76</b>	<b>-9.157,24</b>	
<b>17</b>	<b>Saldo aus laufender Verwaltungstätigkeit</b>	<b>-34.619,62</b>	<b>-31.706,00</b>		<b>-33.845,21</b>	<b>-2.139,21</b>	
<b>Investitionstätigkeit</b>							
<b>Einzahlungen</b>							
1	aus Zuwendungen für Investitionsmaßnahmen				900,00	900,00	
2	aus der Veräußerung von Sachanlagen						
3	aus der Veräußerung von Finanzanlagen						
4	aus Beiträgen und ähnlichen Entgelten						
5	Sonstige Investitionseinzahlungen						
<b>6</b>	<b>Summe: (invest. Einzahlungen)</b>				<b>900,00</b>	<b>900,00</b>	
<b>Auszahlungen</b>							
7	für den Erwerb von Grundstücken und Gebäuden						
8	für Baumaßnahmen						
9	für den Erwerb von beweglichem Anlagevermögen						
10	für den Erwerb von Finanzanlagen						
11	von aktivierbaren Zuwendungen						
12	Sonstige Investitionsauszahlungen						
<b>13</b>	<b>Summe: (invest. Auszahlungen)</b>						
<b>14</b>	<b>Saldo: der Investitionstätigkeit (Einzahlungen ./ Auszahlungen)</b>				<b>900,00</b>	<b>900,00</b>	

Kommune	9	Gemeinde Hürtgenwald
Produktbereich	904	Kultur und Wissenschaft
Produktgruppe	9041	Kulturförderung
Produkt	90411	Kulturförderung



Teilergebnisrechnung						
Ertrags- und Aufwandsarten	Ergebnis des Vorjahres	Fortgeschriebener Ansatz des Haushaltsjahres 2021	davon Ermächtigungsübertragungen aus dem Vorjahr	Ist-Ergebnis des Haushaltsjahres 2021	Vergleich Ansatz/Ist (Sp.4./Sp.2)	Ermächtigungsübertragungen in das Folgejahr
	2020	2021	aus dem Vorjahr	2021		
	EUR	EUR	EUR	EUR	EUR	EUR
	1	2	3	4	5	6
1	Steuern und ähnliche Abgaben					
2	+ Zuwendungen und allgemeine Umlagen	7.945,00	7.940,00	7.944,00	4,00	
3	+ Sonstige Transfererträge					
4	+ Öffentlich-rechtliche Leistungsentgelte					
5	+ Privatrechtliche Leistungsentgelte					
6	+ Kostenerstattungen und Kostenumlagen					
7	+ Sonstige ordentliche Erträge	1.000,00	1.000,00	1.000,00		
8	+ Aktivierte Eigenleistungen					
9	+/- Bestandsveränderungen					
<b>10</b>	<b>= Ordentliche Erträge</b>	<b>8.945,00</b>	<b>8.940,00</b>	<b>8.944,00</b>	<b>4,00</b>	
11	- Personalaufwendungen	15.213,95	3.818,00	7.450,91	3.632,91	
12	- Versorgungsaufwendungen	3.611,34	833,00	2.942,83	2.109,83	
13	- Aufwendungen für Sach- und Dienstleistungen	629,65	600,00	428,40	-171,60	
14	- Bilanzielle Abschreibungen	3.661,00	3.660,00	3.660,00		
15	- Transferaufwendungen	7.149,15	7.200,00	7.149,15	-50,85	
16	- Sonstige ordentliche Aufwendungen	5.117,60	3.430,00	4.855,24	1.425,24	
<b>17</b>	<b>= Ordentliche Aufwendungen</b>	<b>35.382,69</b>	<b>19.541,00</b>	<b>26.486,53</b>	<b>6.945,53</b>	
<b>18</b>	<b>= Ordentliches Ergebnis (= Zeilen 10 und 17)</b>	<b>-26.437,69</b>	<b>-10.601,00</b>	<b>-17.542,53</b>	<b>-6.941,53</b>	
19	+ Finanzerträge					
20	- Zinsen und sonstige Finanzaufwendungen					
<b>21</b>	<b>= Finanzergebnis (= Zeilen 19 und 20)</b>					
<b>22</b>	<b>= Ergebnis aus laufender Verwaltungstätigkeit (= Zeilen 18 und 21)</b>	<b>-26.437,69</b>	<b>-10.601,00</b>	<b>-17.542,53</b>	<b>-6.941,53</b>	
23	+ Außerordentliche Erträge					
24	- Außerordentliche Aufwendungen					
<b>25</b>	<b>= Außerordentliches Ergebnis (= Zeilen 23 und 24)</b>					
<b>26</b>	<b>= Ergebnis -vor Berücksichtigung der internen Leistungsbeziehungen-(= Zeilen 22 und 25)</b>	<b>-26.437,69</b>	<b>-10.601,00</b>	<b>-17.542,53</b>	<b>-6.941,53</b>	
27	+ Erträge aus internen Leistungsbeziehungen					
28	- Aufwendungen aus internen Leistungsbeziehungen	2.153,63	1.150,00	1.990,84	840,84	
<b>29</b>	<b>= Teilergebnis (= Zeilen 26, 27, 28)</b>	<b>-28.591,32</b>	<b>-11.751,00</b>	<b>-19.533,37</b>	<b>-7.782,37</b>	
30	- Globaler Minderaufwand					
<b>31</b>	<b>= Teilergebnis nach Abzug globaler Minderaufwand (= Zeilen 29 und 30)</b>	<b>-28.591,32</b>	<b>-11.751,00</b>	<b>-19.533,37</b>	<b>-7.782,37</b>	



Kommune	9	Gemeinde Hürtgenwald
Produktbereich	904	Kultur und Wissenschaft
Produktgruppe	9041	Kulturförderung
Produkt	90411	Kulturförderung

### Teilfinanzrechnung A. Zahlungsnachweis

Ein- und Auszahlungsarten		Ergebnis des Vorjahres	Fortgeschriebener Ansatz des Haushaltsjahres 2021	davon Ermächtigungsübertragungen aus dem Vorjahr	Ist-Ergebnis des Haushaltsjahres 2021	Vergleich Ansatz/Ist (Sp.4./Sp.2)	Ermächtigungsübertragungen in das Folgejahr
		2020	2021	aus dem Vorjahr	2021		
		EUR	EUR	EUR	EUR	EUR	EUR
		1	2	3	4	5	6
1	Steuern und ähnliche Abgaben						
2	Zuwendungen und allgemeine Umlagen	5.000,00	5.000,00		5.000,00		
3	Sonstige Transfereinzahlungen						
4	Öffentlich-rechtliche Leistungsentgelte						
5	Privatrechtliche Leistungsentgelte						
6	Kostenerstattungen, Kostenumlagen	692,77					
7	Sonstige Einzahlungen	1.400,00	1.000,00			-1.000,00	
8	Zinsen und sonstige Finanzeinzahlungen						
<b>9</b>	<b>Einzahlungen aus laufender Verwaltungstätigkeit</b>	<b>7.092,77</b>	<b>6.000,00</b>		<b>5.000,00</b>	<b>-1.000,00</b>	
10	Personalauszahlungen	10.645,79	3.413,00		5.523,36	2.110,36	
11	Versorgungsauszahlungen		833,00			-833,00	
12	Auszahlungen für Sach- und Dienstleistungen	680,83	600,00		428,40	-171,60	
13	Zinsen und sonstige Finanzauszahlungen						
14	Transferauszahlungen	5.000,00	7.200,00		9.298,30	2.098,30	
15	Sonstige Auszahlungen	4.274,42	3.430,00		4.620,69	1.190,69	
<b>16</b>	<b>Auszahlungen aus laufender Verwaltungstätigkeit</b>	<b>20.601,04</b>	<b>15.476,00</b>		<b>19.870,75</b>	<b>4.394,75</b>	
<b>17</b>	<b>Saldo aus laufender Verwaltungstätigkeit</b>	<b>-13.508,27</b>	<b>-9.476,00</b>		<b>-14.870,75</b>	<b>-5.394,75</b>	
<b>Investitionstätigkeit</b>							
<b>Einzahlungen</b>							
1	aus Zuwendungen für Investitionsmaßnahmen						
2	aus der Veräußerung von Sachanlagen						
3	aus der Veräußerung von Finanzanlagen						
4	aus Beiträgen und ähnlichen Entgelten						
5	Sonstige Investitionseinzahlungen						
<b>6</b>	<b>Summe: (invest. Einzahlungen)</b>						
<b>Auszahlungen</b>							
7	für den Erwerb von Grundstücken und Gebäuden						
8	für Baumaßnahmen						
9	für den Erwerb von beweglichem Anlagevermögen						
10	für den Erwerb von Finanzanlagen						
11	von aktivierbaren Zuwendungen						
12	Sonstige Investitionsauszahlungen						
<b>13</b>	<b>Summe: (invest. Auszahlungen)</b>						
<b>14</b>	<b>Saldo: der Investitionstätigkeit (Einzahlungen ./ Auszahlungen)</b>						



Teilergebnisrechnung							
Ertrags- und Aufwandsarten		Ergebnis des Vorjahres	Fortgeschriebener Ansatz des Haushaltsjahres 2021	davon Ermächtigungsübertragungen aus dem Vorjahr	Ist-Ergebnis des Haushaltsjahres 2021	Vergleich Ansatz/Ist (Sp.4./Sp.2)	Ermächtigungsübertragungen in das Folgejahr
		2020	2021	aus dem Vorjahr	2021		
		EUR	EUR	EUR	EUR	EUR	EUR
		1	2	3	4	5	6
1	Steuern und ähnliche Abgaben						
2	+ Zuwendungen und allgemeine Umlagen	8.433,00	8.400,00		6.242,00	-2.158,00	
3	+ Sonstige Transfererträge						
4	+ Öffentlich-rechtliche Leistungsentgelte						
5	+ Privatrechtliche Leistungsentgelte	10.023,64	16.000,00		8.286,48	-7.713,52	
6	+ Kostenerstattungen und Kostenumlagen	763,66			2.178,55	2.178,55	
7	+ Sonstige ordentliche Erträge	695,00	690,00		695,00	5,00	
8	+ Aktivierte Eigenleistungen						
9	+/- Bestandsveränderungen						
<b>10</b>	<b>= Ordentliche Erträge</b>	<b>19.915,30</b>	<b>25.090,00</b>		<b>17.402,03</b>	<b>-7.687,97</b>	
11	- Personalaufwendungen	285,46					
12	- Versorgungsaufwendungen	104,45					
13	- Aufwendungen für Sach- und Dienstleistungen	21.488,75	31.950,00		28.933,77	-3.016,23	
14	- Bilanzielle Abschreibungen	28.354,00	28.310,00		25.008,00	-3.302,00	
15	- Transferaufwendungen		2.500,00		3.088,04	588,04	
16	- Sonstige ordentliche Aufwendungen	5.696,43	3.780,00		4.084,56	304,56	
<b>17</b>	<b>= Ordentliche Aufwendungen</b>	<b>55.929,09</b>	<b>66.540,00</b>		<b>61.114,37</b>	<b>-5.425,63</b>	
<b>18</b>	<b>= Ordentliches Ergebnis (= Zeilen 10 und 17)</b>	<b>-36.013,79</b>	<b>-41.450,00</b>		<b>-43.712,34</b>	<b>-2.262,34</b>	
19	+ Finanzerträge						
20	- Zinsen und sonstige Finanzaufwendungen						
<b>21</b>	<b>= Finanzergebnis (= Zeilen 19 und 20)</b>						
<b>22</b>	<b>= Ergebnis aus laufender Verwaltungstätigkeit (= Zeilen 18 und 21)</b>	<b>-36.013,79</b>	<b>-41.450,00</b>		<b>-43.712,34</b>	<b>-2.262,34</b>	
23	+ Außerordentliche Erträge						
24	- Außerordentliche Aufwendungen						
<b>25</b>	<b>= Außerordentliches Ergebnis (= Zeilen 23 und 24)</b>						
<b>26</b>	<b>= Ergebnis -vor Berücksichtigung der internen Leistungsbeziehungen-(= Zeilen 22 und 25)</b>	<b>-36.013,79</b>	<b>-41.450,00</b>		<b>-43.712,34</b>	<b>-2.262,34</b>	
27	+ Erträge aus internen Leistungsbeziehungen						
28	- Aufwendungen aus internen Leistungsbeziehungen	29.780,94	20.220,00		30.924,35	10.704,35	
<b>29</b>	<b>= Teilergebnis (= Zeilen 26, 27, 28)</b>	<b>-65.794,73</b>	<b>-61.670,00</b>		<b>-74.636,69</b>	<b>-12.966,69</b>	
30	- Globaler Minderaufwand						
<b>31</b>	<b>= Teilergebnis nach Abzug globaler Minderaufwand (= Zeilen 29 und 30)</b>	<b>-65.794,73</b>	<b>-61.670,00</b>		<b>-74.636,69</b>	<b>-12.966,69</b>	



Kommune	9	Gemeinde Hürtgenwald
Produktbereich	904	Kultur und Wissenschaft
Produktgruppe	9041	Kulturförderung
Produkt	90412	Ortsspezifische Kultureinrichtungen

Teilfinanzrechnung A. Zahlungsnachweis							
Ein- und Auszahlungsarten		Ergebnis des Vorjahres	Fortgeschrie- bener Ansatz des Haushaltsja- hres 2021	davon Ermächtigung- s- übertragung en aus dem Vorjahr	Ist- Ergebnis des Haushaltsja- hres 2021	Vergleich Ansatz/Ist (Sp.4./. Sp.2)	Ermächtigung- s- übertragung en in das Folgejahr
		2020	2021	aus dem Vorjahr	2021		
		EUR	EUR	EUR	EUR	EUR	EUR
		1	2	3	4	5	6
1	Steuern und ähnliche Abgaben						
2	Zuwendungen und allgemeine Umlagen						
3	Sonstige Transfereinzahlungen						
4	Öffentlich-rechtliche Leistungsentgelte						
5	Privatrechtliche Leistungsentgelte	10.223,64	16.000,00		3.525,00	-12.475,00	
6	Kostenerstattungen, Kostenumlagen	763,66			2.178,55	2.178,55	
7	Sonstige Einzahlungen						
8	Zinsen und sonstige Finanzeinzahlungen						
<b>9</b>	<b>Einzahlungen aus laufender Verwaltungstätigkeit</b>	<b>10.987,30</b>	<b>16.000,00</b>		<b>5.703,55</b>	<b>-10.296,45</b>	
10	Personalauszahlungen	32,47					
11	Versorgungsauszahlungen						
12	Auszahlungen für Sach- und Dienstleistungen	26.569,28	31.950,00		20.594,47	-11.355,53	
13	Zinsen und sonstige Finanzauszahlungen						
14	Transferauszahlungen		2.500,00			-2.500,00	
15	Sonstige Auszahlungen	5.496,90	3.780,00		4.083,54	303,54	
<b>16</b>	<b>Auszahlungen aus laufender Verwaltungstätigkeit</b>	<b>32.098,65</b>	<b>38.230,00</b>		<b>24.678,01</b>	<b>-13.551,99</b>	
<b>17</b>	<b>Saldo aus laufender Verwaltungstätigkeit</b>	<b>-21.111,35</b>	<b>-22.230,00</b>		<b>-18.974,46</b>	<b>3.255,54</b>	
<b>Investitionstätigkeit</b>							
<b>Einzahlungen</b>							
1	aus Zuwendungen für Investitionsmaßnahmen				900,00	900,00	
2	aus der Veräußerung von Sachanlagen						
3	aus der Veräußerung von Finanzanlagen						
4	aus Beiträgen und ähnlichen Entgelten						
5	Sonstige Investitionseinzahlungen						
<b>6</b>	<b>Summe: (invest. Einzahlungen)</b>				<b>900,00</b>	<b>900,00</b>	
<b>Auszahlungen</b>							
7	für den Erwerb von Grundstücken und Gebäuden						
8	für Baumaßnahmen						
9	für den Erwerb von beweglichem Anlagevermögen						
10	für den Erwerb von Finanzanlagen						
11	von aktivierbaren Zuwendungen						
12	Sonstige Investitionsauszahlungen						
<b>13</b>	<b>Summe: (invest. Auszahlungen)</b>						
<b>14</b>	<b>Saldo: der Investitionstätigkeit (Einzahlungen ./. Auszahlungen)</b>				<b>900,00</b>	<b>900,00</b>	



Teilergebnisrechnung							
Ertrags- und Aufwandsarten		Ergebnis des Vorjahres	Fortgeschriebener Ansatz des Haushaltsjahres 2021	davon Ermächtigungsübertragungen aus dem Vorjahr	Ist-Ergebnis des Haushaltsjahres 2021	Vergleich Ansatz/Ist (Sp.4./Sp.2)	Ermächtigungsübertragungen in das Folgejahr
		2020	2021	aus dem Vorjahr	2021		
		EUR	EUR	EUR	EUR	EUR	EUR
		1	2	3	4	5	6
1	Steuern und ähnliche Abgaben						
2	+ Zuwendungen und allgemeine Umlagen	494.915,60	430.559,00		491.817,87	61.258,87	
3	+ Sonstige Transfererträge	9.797,89	14.200,00		3.775,92	-10.424,08	
4	+ Öffentlich-rechtliche Leistungsentgelte						
5	+ Privatrechtliche Leistungsentgelte						
6	+ Kostenerstattungen und Kostenumlagen		3.495,00		480,31	-3.014,69	
7	+ Sonstige ordentliche Erträge						
8	+ Aktivierte Eigenleistungen						
9	+/- Bestandsveränderungen						
<b>10</b>	<b>= Ordentliche Erträge</b>	<b>504.713,49</b>	<b>448.254,00</b>		<b>496.074,10</b>	<b>47.820,10</b>	
11	- Personalaufwendungen	156.219,49	120.644,00		132.285,57	11.641,57	
12	- Versorgungsaufwendungen	16.168,08	9.069,00		13.729,80	4.660,80	
13	- Aufwendungen für Sach- und Dienstleistungen	3.550,67	11.000,00		6.950,31	-4.049,69	
14	- Bilanzielle Abschreibungen	70,00	1.429,00		2.240,83	811,83	
15	- Transferaufwendungen	356.949,52	423.785,00		286.819,33	-136.965,67	
16	- Sonstige ordentliche Aufwendungen	5.478,30	25.236,00		51.090,23	25.854,23	
<b>17</b>	<b>= Ordentliche Aufwendungen</b>	<b>538.436,06</b>	<b>591.163,00</b>		<b>493.116,07</b>	<b>-98.046,93</b>	
<b>18</b>	<b>= Ordentliches Ergebnis (= Zeilen 10 und 17)</b>	<b>-33.722,57</b>	<b>-142.909,00</b>		<b>2.958,03</b>	<b>145.867,03</b>	
19	+ Finanzerträge						
20	- Zinsen und sonstige Finanzaufwendungen						
<b>21</b>	<b>= Finanzergebnis (= Zeilen 19 und 20)</b>						
<b>22</b>	<b>= Ergebnis aus laufender Verwaltungstätigkeit (= Zeilen 18 und 21)</b>	<b>-33.722,57</b>	<b>-142.909,00</b>		<b>2.958,03</b>	<b>145.867,03</b>	
23	+ Außerordentliche Erträge						
24	- Außerordentliche Aufwendungen						
<b>25</b>	<b>= Außerordentliches Ergebnis (= Zeilen 23 und 24)</b>						
<b>26</b>	<b>= Ergebnis -vor Berücksichtigung der internen Leistungsbeziehungen-(= Zeilen 22 und 25)</b>	<b>-33.722,57</b>	<b>-142.909,00</b>		<b>2.958,03</b>	<b>145.867,03</b>	
27	+ Erträge aus internen Leistungsbeziehungen		2.440,00			-2.440,00	
28	- Aufwendungen aus internen Leistungsbeziehungen	3.652,90	480.126,00		3.097,62	-477.028,38	
<b>29</b>	<b>= Teilergebnis (= Zeilen 26, 27, 28)</b>	<b>-37.375,47</b>	<b>-620.595,00</b>		<b>-139,59</b>	<b>620.455,41</b>	
30	- Globaler Minderaufwand						
<b>31</b>	<b>= Teilergebnis nach Abzug globaler Minderaufwand (= Zeilen 29 und 30)</b>	<b>-37.375,47</b>	<b>-620.595,00</b>		<b>-139,59</b>	<b>620.455,41</b>	



Teilfinanzrechnung A. Zahlungsnachweis							
Ein- und Auszahlungsarten		Ergebnis des Vorjahres	Fortgeschrie- bener Ansatz des Haushaltsja- hres 2021	davon Ermächtigung- s- übertragung en aus dem Vorjahr	Ist- Ergebnis des Haushaltsja- hres 2021	Vergleich Ansatz/Ist (Sp.4./. Sp.2)	Ermächtigung- s- übertragung en in das Folgejahr
		2020					
		EUR	EUR	EUR	EUR	EUR	EUR
		1	2	3	4	5	6
1	Steuern und ähnliche Abgaben						
2	Zuwendungen und allgemeine Umlagen	403.175,61	429.200,00		477.777,44	48.577,44	
3	Sonstige Transfereinzahlungen	4.769,92	14.200,00		1.146,99	-13.053,01	
4	Öffentlich-rechtliche Leistungsentgelte						
5	Privatrechtliche Leistungsentgelte						
6	Kostenerstattungen, Kostenumlagen		3.495,00		250,00	-3.245,00	
7	Sonstige Einzahlungen	75,00					
8	Zinsen und sonstige Finanzeinzahlungen						
<b>9</b>	<b>Einzahlungen aus laufender Verwaltungstätigkeit</b>	<b>408.020,53</b>	<b>446.895,00</b>		<b>479.174,43</b>	<b>32.279,43</b>	
10	Personalauszahlungen	135.098,82	116.239,00		125.541,31	9.302,31	
11	Versorgungsauszahlungen		9.069,00			-9.069,00	
12	Auszahlungen für Sach- und Dienstleistungen	3.552,00	11.000,00		6.460,31	-4.539,69	
13	Zinsen und sonstige Finanzauszahlungen						
14	Transferauszahlungen	380.214,59	423.785,00		280.722,10	-143.062,90	
15	Sonstige Auszahlungen	1.672,11	25.236,00		30.920,91	5.684,91	
<b>16</b>	<b>Auszahlungen aus laufender Verwaltungstätigkeit</b>	<b>520.537,52</b>	<b>585.329,00</b>		<b>443.644,63</b>	<b>-141.684,37</b>	
<b>17</b>	<b>Saldo aus laufender Verwaltungstätigkeit</b>	<b>-112.516,99</b>	<b>-138.434,00</b>		<b>35.529,80</b>	<b>173.963,80</b>	
<b>Investitionstätigkeit</b>							
<b>Einzahlungen</b>							
1	aus Zuwendungen für Investitionsmaßnahmen		8.150,00			-8.150,00	
2	aus der Veräußerung von Sachanlagen						
3	aus der Veräußerung von Finanzanlagen						
4	aus Beiträgen und ähnlichen Entgelten						
5	Sonstige Investitionseinzahlungen						
<b>6</b>	<b>Summe: (invest. Einzahlungen)</b>		<b>8.150,00</b>			<b>-8.150,00</b>	
<b>Auszahlungen</b>							
7	für den Erwerb von Grundstücken und Gebäuden						
8	für Baumaßnahmen						
9	für den Erwerb von beweglichem Anlagevermögen		8.150,00		8.135,14	-14,86	
10	für den Erwerb von Finanzanlagen						
11	von aktivierbaren Zuwendungen						
12	Sonstige Investitionsauszahlungen						
<b>13</b>	<b>Summe: (invest. Auszahlungen)</b>		<b>8.150,00</b>		<b>8.135,14</b>	<b>-14,86</b>	
<b>14</b>	<b>Saldo: der Investitionstätigkeit (Einzahlungen ./. Auszahlungen)</b>				<b>-8.135,14</b>	<b>-8.135,14</b>	





Teilergebnisrechnung						
Ertrags- und Aufwandsarten	Ergebnis des Vorjahres	Fortgeschriebener Ansatz des Haushaltsjahres 2021	davon Ermächtigungsübertragungen aus dem Vorjahr	Ist-Ergebnis des Haushaltsjahres 2021	Vergleich Ansatz/Ist (Sp.4./Sp.2)	Ermächtigungsübertragungen in das Folgejahr
	2020	2021	aus dem Vorjahr	2021		
	EUR	EUR	EUR	EUR	EUR	EUR
	1	2	3	4	5	6
1	Steuern und ähnliche Abgaben					
2	+ Zuwendungen und allgemeine Umlagen					
3	+ Sonstige Transfererträge					
4	+ Öffentlich-rechtliche Leistungsentgelte					
5	+ Privatrechtliche Leistungsentgelte					
6	+ Kostenerstattungen und Kostenumlagen		3.395,00		-3.395,00	
7	+ Sonstige ordentliche Erträge					
8	+ Aktivierte Eigenleistungen					
9	+/- Bestandsveränderungen					
<b>10</b>	<b>= Ordentliche Erträge</b>		<b>3.395,00</b>		<b>-3.395,00</b>	
11	- Personalaufwendungen	4.281,76	11.623,00	2.172,72	-9.450,28	
12	- Versorgungsaufwendungen	769,88	394,00	648,01	254,01	
13	- Aufwendungen für Sach- und Dienstleistungen					
14	- Bilanzielle Abschreibungen					
15	- Transferaufwendungen		785,00		-785,00	
16	- Sonstige ordentliche Aufwendungen	11,54	2.610,00	0,52	-2.609,48	
<b>17</b>	<b>= Ordentliche Aufwendungen</b>	<b>5.063,18</b>	<b>15.412,00</b>	<b>2.821,25</b>	<b>-12.590,75</b>	
<b>18</b>	<b>= Ordentliches Ergebnis (= Zeilen 10 und 17)</b>	<b>-5.063,18</b>	<b>-12.017,00</b>	<b>-2.821,25</b>	<b>9.195,75</b>	
19	+ Finanzerträge					
20	- Zinsen und sonstige Finanzaufwendungen					
<b>21</b>	<b>= Finanzergebnis (= Zeilen 19 und 20)</b>					
<b>22</b>	<b>= Ergebnis aus laufender Verwaltungstätigkeit (= Zeilen 18 und 21)</b>	<b>-5.063,18</b>	<b>-12.017,00</b>	<b>-2.821,25</b>	<b>9.195,75</b>	
23	+ Außerordentliche Erträge					
24	- Außerordentliche Aufwendungen					
<b>25</b>	<b>= Außerordentliches Ergebnis (= Zeilen 23 und 24)</b>					
<b>26</b>	<b>= Ergebnis -vor Berücksichtigung der internen Leistungsbeziehungen-(= Zeilen 22 und 25)</b>	<b>-5.063,18</b>	<b>-12.017,00</b>	<b>-2.821,25</b>	<b>9.195,75</b>	
27	+ Erträge aus internen Leistungsbeziehungen					
28	- Aufwendungen aus internen Leistungsbeziehungen					
<b>29</b>	<b>= Teilergebnis (= Zeilen 26, 27, 28)</b>	<b>-5.063,18</b>	<b>-12.017,00</b>	<b>-2.821,25</b>	<b>9.195,75</b>	
30	- Globaler Minderaufwand					
<b>31</b>	<b>= Teilergebnis nach Abzug globaler Minderaufwand (= Zeilen 29 und 30)</b>	<b>-5.063,18</b>	<b>-12.017,00</b>	<b>-2.821,25</b>	<b>9.195,75</b>	



Kommune 9 Gemeinde Hürtgenwald  
 Produktbereich 905 Soziale Leistungen  
 Produktgruppe 9051 Unterstützung der Senioren

**Teilfinanzrechnung  
 A. Zahlungsnachweis**

Ein- und Auszahlungsarten		Ergebnis des Vorjahres	Fortgeschriebener Ansatz des Haushaltsjahres 2021	davon Ermächtigungsübertragungen aus dem Vorjahr	Ist-Ergebnis des Haushaltsjahres 2021	Vergleich Ansatz/Ist (Sp.4./Sp.2)	Ermächtigungsübertragungen in das Folgejahr
		2020	2021	EUR	EUR	EUR	EUR
		1	2	3	4	5	6
1	Steuern und ähnliche Abgaben						
2	Zuwendungen und allgemeine Umlagen						
3	Sonstige Transfereinzahlungen						
4	Öffentlich-rechtliche Leistungsentgelte						
5	Privatrechtliche Leistungsentgelte						
6	Kostenerstattungen, Kostenumlagen		3.395,00			-3.395,00	
7	Sonstige Einzahlungen						
8	Zinsen und sonstige Finanzeinzahlungen						
<b>9</b>	<b>Einzahlungen aus laufender Verwaltungstätigkeit</b>		<b>3.395,00</b>			<b>-3.395,00</b>	
10	Personalauszahlungen	3.372,94	11.431,00		1.785,55	-9.645,45	
11	Versorgungsauszahlungen		394,00			-394,00	
12	Auszahlungen für Sach- und Dienstleistungen						
13	Zinsen und sonstige Finanzauszahlungen						
14	Transferauszahlungen		785,00			-785,00	
15	Sonstige Auszahlungen		2.610,00			-2.610,00	
<b>16</b>	<b>Auszahlungen aus laufender Verwaltungstätigkeit</b>	<b>3.372,94</b>	<b>15.220,00</b>		<b>1.785,55</b>	<b>-13.434,45</b>	
<b>17</b>	<b>Saldo aus laufender Verwaltungstätigkeit</b>	<b>-3.372,94</b>	<b>-11.825,00</b>		<b>-1.785,55</b>	<b>10.039,45</b>	
<b>Investitionstätigkeit</b>							
<b>Einzahlungen</b>							
1	aus Zuwendungen für Investitionsmaßnahmen						
2	aus der Veräußerung von Sachanlagen						
3	aus der Veräußerung von Finanzanlagen						
4	aus Beiträgen und ähnlichen Entgelten						
5	Sonstige Investitionseinzahlungen						
<b>6</b>	<b>Summe: (invest. Einzahlungen)</b>						
<b>Auszahlungen</b>							
7	für den Erwerb von Grundstücken und Gebäuden						
8	für Baumaßnahmen						
9	für den Erwerb von beweglichem Anlagevermögen						
10	für den Erwerb von Finanzanlagen						
11	von aktivierbaren Zuwendungen						
12	Sonstige Investitionsauszahlungen						
<b>13</b>	<b>Summe: (invest. Auszahlungen)</b>						
<b>14</b>	<b>Saldo: der Investitionstätigkeit (Einzahlungen ./ Auszahlungen)</b>						



### Teilergebnisrechnung

Ertrags- und Aufwandsarten		Ergebnis des Vorjahres	Fortgeschriebener Ansatz des Haushaltsjahres 2021	davon Ermächtigungsübertragungen aus dem Vorjahr	Ist-Ergebnis des Haushaltsjahres 2021	Vergleich Ansatz/Ist (Sp.4./Sp.2)	Ermächtigungsübertragungen in das Folgejahr
		2020	2021	aus dem Vorjahr	2021		
		EUR	EUR	EUR	EUR	EUR	EUR
		1	2	3	4	5	6
1	Steuern und ähnliche Abgaben						
2	+ Zuwendungen und allgemeine Umlagen						
3	+ Sonstige Transfererträge						
4	+ Öffentlich-rechtliche Leistungsentgelte						
5	+ Privatrechtliche Leistungsentgelte						
6	+ Kostenerstattungen und Kostenumlagen		3.395,00			-3.395,00	
7	+ Sonstige ordentliche Erträge						
8	+ Aktivierte Eigenleistungen						
9	+/- Bestandsveränderungen						
<b>10</b>	<b>= Ordentliche Erträge</b>		<b>3.395,00</b>			<b>-3.395,00</b>	
11	- Personalaufwendungen	4.281,76	11.623,00		2.172,72	-9.450,28	
12	- Versorgungsaufwendungen	769,88	394,00		648,01	254,01	
13	- Aufwendungen für Sach- und Dienstleistungen						
14	- Bilanzielle Abschreibungen						
15	- Transferaufwendungen		785,00			-785,00	
16	- Sonstige ordentliche Aufwendungen	11,54	2.610,00		0,52	-2.609,48	
<b>17</b>	<b>= Ordentliche Aufwendungen</b>	<b>5.063,18</b>	<b>15.412,00</b>		<b>2.821,25</b>	<b>-12.590,75</b>	
<b>18</b>	<b>= Ordentliches Ergebnis (= Zeilen 10 und 17)</b>	<b>-5.063,18</b>	<b>-12.017,00</b>		<b>-2.821,25</b>	<b>9.195,75</b>	
19	+ Finanzerträge						
20	- Zinsen und sonstige Finanzaufwendungen						
<b>21</b>	<b>= Finanzergebnis (= Zeilen 19 und 20)</b>						
<b>22</b>	<b>= Ergebnis aus laufender Verwaltungstätigkeit (= Zeilen 18 und 21)</b>	<b>-5.063,18</b>	<b>-12.017,00</b>		<b>-2.821,25</b>	<b>9.195,75</b>	
23	+ Außerordentliche Erträge						
24	- Außerordentliche Aufwendungen						
<b>25</b>	<b>= Außerordentliches Ergebnis (= Zeilen 23 und 24)</b>						
<b>26</b>	<b>= Ergebnis -vor Berücksichtigung der internen Leistungsbeziehungen-(= Zeilen 22 und 25)</b>	<b>-5.063,18</b>	<b>-12.017,00</b>		<b>-2.821,25</b>	<b>9.195,75</b>	
27	+ Erträge aus internen Leistungsbeziehungen						
28	- Aufwendungen aus internen Leistungsbeziehungen						
<b>29</b>	<b>= Teilergebnis (= Zeilen 26, 27, 28)</b>	<b>-5.063,18</b>	<b>-12.017,00</b>		<b>-2.821,25</b>	<b>9.195,75</b>	
30	- Globaler Minderaufwand						
<b>31</b>	<b>= Teilergebnis nach Abzug globaler Minderaufwand (= Zeilen 29 und 30)</b>	<b>-5.063,18</b>	<b>-12.017,00</b>		<b>-2.821,25</b>	<b>9.195,75</b>	



Kommune	9	Gemeinde Hürtgenwald
Produktbereich	905	Soziale Leistungen
Produktgruppe	9051	Unterstützung der Senioren
Produkt	90511	Unterstützung der Senioren

Teilfinanzrechnung A. Zahlungsnachweis							
Ein- und Auszahlungsarten		Ergebnis des Vorjahres	Fortgeschrie- bener Ansatz des Haushaltsja- hres 2021	davon Ermächtigung- s- übertragung en aus dem Vorjahr	Ist- Ergebnis des Haushaltsja- hres 2021	Vergleich Ansatz/Ist (Sp.4./. Sp.2)	Ermächtigung- s- übertragung en in das Folgejahr
		2020					
		EUR	EUR	EUR	EUR	EUR	EUR
		1	2	3	4	5	6
1	Steuern und ähnliche Abgaben						
2	Zuwendungen und allgemeine Umlagen						
3	Sonstige Transfereinzahlungen						
4	Öffentlich-rechtliche Leistungsentgelte						
5	Privatrechtliche Leistungsentgelte						
6	Kostenerstattungen, Kostenumlagen		3.395,00			-3.395,00	
7	Sonstige Einzahlungen						
8	Zinsen und sonstige Finanzeinzahlungen						
<b>9</b>	<b>Einzahlungen aus laufender Verwaltungstätigkeit</b>		<b>3.395,00</b>			<b>-3.395,00</b>	
10	Personalauszahlungen	3.372,94	11.431,00		1.785,55	-9.645,45	
11	Versorgungsauszahlungen		394,00			-394,00	
12	Auszahlungen für Sach- und Dienstleistungen						
13	Zinsen und sonstige Finanzauszahlungen						
14	Transferauszahlungen		785,00			-785,00	
15	Sonstige Auszahlungen		2.610,00			-2.610,00	
<b>16</b>	<b>Auszahlungen aus laufender Verwaltungstätigkeit</b>	<b>3.372,94</b>	<b>15.220,00</b>		<b>1.785,55</b>	<b>-13.434,45</b>	
<b>17</b>	<b>Saldo aus laufender Verwaltungstätigkeit</b>	<b>-3.372,94</b>	<b>-11.825,00</b>		<b>-1.785,55</b>	<b>10.039,45</b>	
<b>Investitionstätigkeit</b>							
<b>Einzahlungen</b>							
1	aus Zuwendungen für Investitionsmaßnahmen						
2	aus der Veräußerung von Sachanlagen						
3	aus der Veräußerung von Finanzanlagen						
4	aus Beiträgen und ähnlichen Entgelten						
5	Sonstige Investitionseinzahlungen						
<b>6</b>	<b>Summe: (invest. Einzahlungen)</b>						
<b>Auszahlungen</b>							
7	für den Erwerb von Grundstücken und Gebäuden						
8	für Baumaßnahmen						
9	für den Erwerb von beweglichem Anlagevermögen						
10	für den Erwerb von Finanzanlagen						
11	von aktivierbaren Zuwendungen						
12	Sonstige Investitionsauszahlungen						
<b>13</b>	<b>Summe: (invest. Auszahlungen)</b>						
<b>14</b>	<b>Saldo: der Investitionstätigkeit (Einzahlungen ./. Auszahlungen)</b>						



### Teilergebnisrechnung

Ertrags- und Aufwandsarten		Ergebnis des Vorjahres	Fortgeschriebener Ansatz des Haushaltsjahres 2021	davon Ermächtigungsübertragungen aus dem Vorjahr	Ist-Ergebnis des Haushaltsjahres 2021	Vergleich Ansatz/Ist (Sp.4./Sp.2)	Ermächtigungsübertragungen in das Folgejahr
		2020	2021	aus dem Vorjahr	2021		
		EUR	EUR	EUR	EUR	EUR	EUR
		1	2	3	4	5	6
1	Steuern und ähnliche Abgaben						
2	+ Zuwendungen und allgemeine Umlagen						
3	+ Sonstige Transfererträge		100,00			-100,00	
4	+ Öffentlich-rechtliche Leistungsentgelte						
5	+ Privatrechtliche Leistungsentgelte						
6	+ Kostenerstattungen und Kostenumlagen		100,00			-100,00	
7	+ Sonstige ordentliche Erträge						
8	+ Aktivierte Eigenleistungen						
9	+/- Bestandsveränderungen						
<b>10</b>	<b>= Ordentliche Erträge</b>		<b>200,00</b>			<b>-200,00</b>	
11	- Personalaufwendungen	28.593,21	25.399,00		25.187,79	-211,21	
12	- Versorgungsaufwendungen	1.924,73	4.732,00		2.198,98	-2.533,02	
13	- Aufwendungen für Sach- und Dienstleistungen						
14	- Bilanzielle Abschreibungen						
15	- Transferaufwendungen						
16	- Sonstige ordentliche Aufwendungen	744,28	530,00		1.218,14	688,14	
<b>17</b>	<b>= Ordentliche Aufwendungen</b>	<b>31.262,22</b>	<b>30.661,00</b>		<b>28.604,91</b>	<b>-2.056,09</b>	
<b>18</b>	<b>= Ordentliches Ergebnis (= Zeilen 10 und 17)</b>	<b>-31.262,22</b>	<b>-30.461,00</b>		<b>-28.604,91</b>	<b>1.856,09</b>	
19	+ Finanzerträge						
20	- Zinsen und sonstige Finanzaufwendungen						
<b>21</b>	<b>= Finanzergebnis (= Zeilen 19 und 20)</b>						
<b>22</b>	<b>= Ergebnis aus laufender Verwaltungstätigkeit (= Zeilen 18 und 21)</b>	<b>-31.262,22</b>	<b>-30.461,00</b>		<b>-28.604,91</b>	<b>1.856,09</b>	
23	+ Außerordentliche Erträge						
24	- Außerordentliche Aufwendungen						
<b>25</b>	<b>= Außerordentliches Ergebnis (= Zeilen 23 und 24)</b>						
<b>26</b>	<b>= Ergebnis -vor Berücksichtigung der internen Leistungsbeziehungen-(= Zeilen 22 und 25)</b>	<b>-31.262,22</b>	<b>-30.461,00</b>		<b>-28.604,91</b>	<b>1.856,09</b>	
27	+ Erträge aus internen Leistungsbeziehungen		2.440,00			-2.440,00	
28	- Aufwendungen aus internen Leistungsbeziehungen						
<b>29</b>	<b>= Teilergebnis (= Zeilen 26, 27, 28)</b>	<b>-31.262,22</b>	<b>-28.021,00</b>		<b>-28.604,91</b>	<b>-583,91</b>	
30	- Globaler Minderaufwand						
<b>31</b>	<b>= Teilergebnis nach Abzug globaler Minderaufwand (= Zeilen 29 und 30)</b>	<b>-31.262,22</b>	<b>-28.021,00</b>		<b>-28.604,91</b>	<b>-583,91</b>	



Kommune 9 Gemeinde Hürtgenwald  
 Produktbereich 905 Soziale Leistungen  
 Produktgruppe 9052 Allgemeine Sozialverwaltung

**Teilfinanzrechnung  
 A. Zahlungsnachweis**

Ein- und Auszahlungsarten		Ergebnis des Vorjahres	Fortgeschriebener Ansatz des Haushaltsjahres 2021	davon Ermächtigungsübertragungen aus dem Vorjahr	Ist-Ergebnis des Haushaltsjahres 2021	Vergleich Ansatz/Ist (Sp.4./Sp.2)	Ermächtigungsübertragungen in das Folgejahr
		2020	2021	EUR	EUR	EUR	EUR
		1	2	3	4	5	6
1	Steuern und ähnliche Abgaben						
2	Zuwendungen und allgemeine Umlagen						
3	Sonstige Transfereinzahlungen	-2.444,00	100,00		-687,43	-787,43	
4	Öffentlich-rechtliche Leistungsentgelte						
5	Privatrechtliche Leistungsentgelte						
6	Kostenerstattungen, Kostenumlagen		100,00			-100,00	
7	Sonstige Einzahlungen	75,00					
8	Zinsen und sonstige Finanzeinzahlungen						
<b>9</b>	<b>Einzahlungen aus laufender Verwaltungstätigkeit</b>	<b>-2.369,00</b>	<b>200,00</b>		<b>-687,43</b>	<b>-887,43</b>	
10	Personalauszahlungen	26.198,12	23.101,00		24.453,65	1.352,65	
11	Versorgungsauszahlungen		4.732,00			-4.732,00	
12	Auszahlungen für Sach- und Dienstleistungen						
13	Zinsen und sonstige Finanzauszahlungen						
14	Transferauszahlungen						
15	Sonstige Auszahlungen	725,79	530,00		1.368,69	838,69	
<b>16</b>	<b>Auszahlungen aus laufender Verwaltungstätigkeit</b>	<b>26.923,91</b>	<b>28.363,00</b>		<b>25.822,34</b>	<b>-2.540,66</b>	
<b>17</b>	<b>Saldo aus laufender Verwaltungstätigkeit</b>	<b>-29.292,91</b>	<b>-28.163,00</b>		<b>-26.509,77</b>	<b>1.653,23</b>	
<b>Investitionstätigkeit</b>							
<b>Einzahlungen</b>							
1	aus Zuwendungen für Investitionsmaßnahmen						
2	aus der Veräußerung von Sachanlagen						
3	aus der Veräußerung von Finanzanlagen						
4	aus Beiträgen und ähnlichen Entgelten						
5	Sonstige Investitionseinzahlungen						
<b>6</b>	<b>Summe: (invest. Einzahlungen)</b>						
<b>Auszahlungen</b>							
7	für den Erwerb von Grundstücken und Gebäuden						
8	für Baumaßnahmen						
9	für den Erwerb von beweglichem Anlagevermögen						
10	für den Erwerb von Finanzanlagen						
11	von aktivierbaren Zuwendungen						
12	Sonstige Investitionsauszahlungen						
<b>13</b>	<b>Summe: (invest. Auszahlungen)</b>						
<b>14</b>	<b>Saldo: der Investitionstätigkeit (Einzahlungen ./ Auszahlungen)</b>						



Teilergebnisrechnung						
Ertrags- und Aufwandsarten	Ergebnis des Vorjahres	Fortgeschriebener Ansatz des Haushaltsjahres 2021	davon Ermächtigungsübertragungen aus dem Vorjahr	Ist-Ergebnis des Haushaltsjahres 2021	Vergleich Ansatz/Ist (Sp.4./Sp.2)	Ermächtigungsübertragungen in das Folgejahr
	2020	2021	aus dem Vorjahr	2021		
	EUR	EUR	EUR	EUR	EUR	EUR
	1	2	3	4	5	6
1	Steuern und ähnliche Abgaben					
2	+ Zuwendungen und allgemeine Umlagen					
3	+ Sonstige Transfererträge		100,00		-100,00	
4	+ Öffentlich-rechtliche Leistungsentgelte					
5	+ Privatrechtliche Leistungsentgelte					
6	+ Kostenerstattungen und Kostenumlagen		100,00		-100,00	
7	+ Sonstige ordentliche Erträge					
8	+ Aktivierte Eigenleistungen					
9	+/- Bestandsveränderungen					
<b>10</b>	<b>= Ordentliche Erträge</b>		<b>200,00</b>		<b>-200,00</b>	
11	- Personalaufwendungen	28.593,21	25.399,00		-211,21	
12	- Versorgungsaufwendungen	1.924,73	4.732,00		-2.533,02	
13	- Aufwendungen für Sach- und Dienstleistungen					
14	- Bilanzielle Abschreibungen					
15	- Transferaufwendungen					
16	- Sonstige ordentliche Aufwendungen	744,28	530,00		688,14	
<b>17</b>	<b>= Ordentliche Aufwendungen</b>	<b>31.262,22</b>	<b>30.661,00</b>	<b>28.604,91</b>	<b>-2.056,09</b>	
<b>18</b>	<b>= Ordentliches Ergebnis (= Zeilen 10 und 17)</b>	<b>-31.262,22</b>	<b>-30.461,00</b>	<b>-28.604,91</b>	<b>1.856,09</b>	
19	+ Finanzerträge					
20	- Zinsen und sonstige Finanzaufwendungen					
<b>21</b>	<b>= Finanzergebnis (= Zeilen 19 und 20)</b>					
<b>22</b>	<b>= Ergebnis aus laufender Verwaltungstätigkeit (= Zeilen 18 und 21)</b>	<b>-31.262,22</b>	<b>-30.461,00</b>	<b>-28.604,91</b>	<b>1.856,09</b>	
23	+ Außerordentliche Erträge					
24	- Außerordentliche Aufwendungen					
<b>25</b>	<b>= Außerordentliches Ergebnis (= Zeilen 23 und 24)</b>					
<b>26</b>	<b>= Ergebnis -vor Berücksichtigung der internen Leistungsbeziehungen-(= Zeilen 22 und 25)</b>	<b>-31.262,22</b>	<b>-30.461,00</b>	<b>-28.604,91</b>	<b>1.856,09</b>	
27	+ Erträge aus internen Leistungsbeziehungen		2.440,00		-2.440,00	
28	- Aufwendungen aus internen Leistungsbeziehungen					
<b>29</b>	<b>= Teilergebnis (= Zeilen 26, 27, 28)</b>	<b>-31.262,22</b>	<b>-28.021,00</b>	<b>-28.604,91</b>	<b>-583,91</b>	
30	- Globaler Minderaufwand					
<b>31</b>	<b>= Teilergebnis nach Abzug globaler Minderaufwand (= Zeilen 29 und 30)</b>	<b>-31.262,22</b>	<b>-28.021,00</b>	<b>-28.604,91</b>	<b>-583,91</b>	



Kommune	9	Gemeinde Hürtgenwald
Produktbereich	905	Soziale Leistungen
Produktgruppe	9052	Allgemeine Sozialverwaltung
Produkt	90521	Allgemeine Sozialverwaltung

Teilfinanzrechnung A. Zahlungsnachweis							
Ein- und Auszahlungsarten		Ergebnis des Vorjahres	Fortgeschrie- bener Ansatz des Haushaltsja- hres 2021	davon Ermächtigung- s- übertragung en aus dem Vorjahr	Ist- Ergebnis des Haushaltsja- hres 2021	Vergleich Ansatz/Ist (Sp.4./. Sp.2)	Ermächtigung- s- übertragung en in das Folgejahr
		2020	2021	aus dem Vorjahr	2021	(Sp.4./. Sp.2)	in das Folgejahr
		EUR	EUR	EUR	EUR	EUR	EUR
		1	2	3	4	5	6
1	Steuern und ähnliche Abgaben						
2	Zuwendungen und allgemeine Umlagen						
3	Sonstige Transfereinzahlungen	-2.444,00	100,00		-687,43	-787,43	
4	Öffentlich-rechtliche Leistungsentgelte						
5	Privatrechtliche Leistungsentgelte						
6	Kostenerstattungen, Kostenumlagen		100,00			-100,00	
7	Sonstige Einzahlungen	75,00					
8	Zinsen und sonstige Finanzeinzahlungen						
<b>9</b>	<b>Einzahlungen aus laufender Verwaltungstätigkeit</b>	<b>-2.369,00</b>	<b>200,00</b>		<b>-687,43</b>	<b>-887,43</b>	
10	Personalauszahlungen	26.198,12	23.101,00		24.453,65	1.352,65	
11	Versorgungsauszahlungen		4.732,00			-4.732,00	
12	Auszahlungen für Sach- und Dienstleistungen						
13	Zinsen und sonstige Finanzauszahlungen						
14	Transferauszahlungen						
15	Sonstige Auszahlungen	725,79	530,00		1.368,69	838,69	
<b>16</b>	<b>Auszahlungen aus laufender Verwaltungstätigkeit</b>	<b>26.923,91</b>	<b>28.363,00</b>		<b>25.822,34</b>	<b>-2.540,66</b>	
<b>17</b>	<b>Saldo aus laufender Verwaltungstätigkeit</b>	<b>-29.292,91</b>	<b>-28.163,00</b>		<b>-26.509,77</b>	<b>1.653,23</b>	
<b>Investitionstätigkeit</b>							
<b>Einzahlungen</b>							
1	aus Zuwendungen für Investitionsmaßnahmen						
2	aus der Veräußerung von Sachanlagen						
3	aus der Veräußerung von Finanzanlagen						
4	aus Beiträgen und ähnlichen Entgelten						
5	Sonstige Investitionseinzahlungen						
<b>6</b>	<b>Summe: (invest. Einzahlungen)</b>						
<b>Auszahlungen</b>							
7	für den Erwerb von Grundstücken und Gebäuden						
8	für Baumaßnahmen						
9	für den Erwerb von beweglichem Anlagevermögen						
10	für den Erwerb von Finanzanlagen						
11	von aktivierbaren Zuwendungen						
12	Sonstige Investitionsauszahlungen						
<b>13</b>	<b>Summe: (invest. Auszahlungen)</b>						
<b>14</b>	<b>Saldo: der Investitionstätigkeit (Einzahlungen ./. Auszahlungen)</b>						





Teilergebnisrechnung						
Ertrags- und Aufwandsarten	Ergebnis des Vorjahres	Fortgeschriebener Ansatz des Haushaltsjahres 2021	davon Ermächtigungsübertragungen aus dem Vorjahr	Ist-Ergebnis des Haushaltsjahres 2021	Vergleich Ansatz/Ist (Sp.4./Sp.2)	Ermächtigungsübertragungen in das Folgejahr
	2020	2021	aus dem Vorjahr	2021		
	EUR	EUR	EUR	EUR	EUR	EUR
	1	2	3	4	5	6
1	Steuern und ähnliche Abgaben					
2	+ Zuwendungen und allgemeine Umlagen	494.915,60	430.559,00		491.817,87	61.258,87
3	+ Sonstige Transfererträge	9.797,89	14.100,00		3.775,92	-10.324,08
4	+ Öffentlich-rechtliche Leistungsentgelte					
5	+ Privatrechtliche Leistungsentgelte					
6	+ Kostenerstattungen und Kostenumlagen				480,31	480,31
7	+ Sonstige ordentliche Erträge					
8	+ Aktivierte Eigenleistungen					
9	+/- Bestandsveränderungen					
<b>10</b>	<b>= Ordentliche Erträge</b>	<b>504.713,49</b>	<b>444.659,00</b>		<b>496.074,10</b>	<b>51.415,10</b>
11	- Personalaufwendungen	116.375,51	79.677,00		97.907,08	18.230,08
12	- Versorgungsaufwendungen	13.473,47	3.943,00		10.882,81	6.939,81
13	- Aufwendungen für Sach- und Dienstleistungen	3.550,67	11.000,00		6.950,31	-4.049,69
14	- Bilanzielle Abschreibungen	70,00	1.429,00		2.240,83	811,83
15	- Transferaufwendungen	356.949,52	423.000,00		286.819,33	-136.180,67
16	- Sonstige ordentliche Aufwendungen	4.711,19	22.086,00		49.865,98	27.779,98
<b>17</b>	<b>= Ordentliche Aufwendungen</b>	<b>495.130,36</b>	<b>541.135,00</b>		<b>454.666,34</b>	<b>-86.468,66</b>
<b>18</b>	<b>= Ordentliches Ergebnis (= Zeilen 10 und 17)</b>	<b>9.583,13</b>	<b>-96.476,00</b>		<b>41.407,76</b>	<b>137.883,76</b>
19	+ Finanzerträge					
20	- Zinsen und sonstige Finanzaufwendungen					
<b>21</b>	<b>= Finanzergebnis (= Zeilen 19 und 20)</b>					
<b>22</b>	<b>= Ergebnis aus laufender Verwaltungstätigkeit (= Zeilen 18 und 21)</b>	<b>9.583,13</b>	<b>-96.476,00</b>		<b>41.407,76</b>	<b>137.883,76</b>
23	+ Außerordentliche Erträge					
24	- Außerordentliche Aufwendungen					
<b>25</b>	<b>= Außerordentliches Ergebnis (= Zeilen 23 und 24)</b>					
<b>26</b>	<b>= Ergebnis -vor Berücksichtigung der internen Leistungsbeziehungen-(= Zeilen 22 und 25)</b>	<b>9.583,13</b>	<b>-96.476,00</b>		<b>41.407,76</b>	<b>137.883,76</b>
27	+ Erträge aus internen Leistungsbeziehungen					
28	- Aufwendungen aus internen Leistungsbeziehungen	3.652,90	480.126,00		3.097,62	-477.028,38
<b>29</b>	<b>= Teilergebnis (= Zeilen 26, 27, 28)</b>	<b>5.930,23</b>	<b>-576.602,00</b>		<b>38.310,14</b>	<b>614.912,14</b>
30	- Globaler Minderaufwand					
<b>31</b>	<b>= Teilergebnis nach Abzug globaler Minderaufwand (= Zeilen 29 und 30)</b>	<b>5.930,23</b>	<b>-576.602,00</b>		<b>38.310,14</b>	<b>614.912,14</b>



Kommune 9 Gemeinde Hürtgenwald  
 Produktbereich 905 Soziale Leistungen  
 Produktgruppe 9053 Asylbewerber und geduldete Ausländer pp.

Teilfinanzrechnung A. Zahlungsnachweis							
Ein- und Auszahlungsarten		Ergebnis des Vorjahres	Fortgeschriebener Ansatz des Haushaltsjahres 2021	davon Ermächtigungsübertragungen aus dem Vorjahr	Ist-Ergebnis des Haushaltsjahres 2021	Vergleich Ansatz/Ist (Sp.4./Sp.2)	Ermächtigungsübertragungen in das Folgejahr
		2020	2021	EUR	EUR	EUR	EUR
		EUR	EUR	EUR	EUR	EUR	EUR
		1	2	3	4	5	6
1	Steuern und ähnliche Abgaben						
2	Zuwendungen und allgemeine Umlagen	403.175,61	429.200,00		477.777,44	48.577,44	
3	Sonstige Transfereinzahlungen	7.213,92	14.100,00		1.834,42	-12.265,58	
4	Öffentlich-rechtliche Leistungsentgelte						
5	Privatrechtliche Leistungsentgelte						
6	Kostenerstattungen, Kostenumlagen				250,00	250,00	
7	Sonstige Einzahlungen						
8	Zinsen und sonstige Finanzeinzahlungen						
<b>9</b>	<b>Einzahlungen aus laufender Verwaltungstätigkeit</b>	<b>410.389,53</b>	<b>443.300,00</b>		<b>479.861,86</b>	<b>36.561,86</b>	
10	Personalauszahlungen	98.533,20	77.762,00		92.037,00	14.275,00	
11	Versorgungsauszahlungen		3.943,00			-3.943,00	
12	Auszahlungen für Sach- und Dienstleistungen	3.552,00	11.000,00		6.460,31	-4.539,69	
13	Zinsen und sonstige Finanzauszahlungen						
14	Transferauszahlungen	380.214,59	423.000,00		280.722,10	-142.277,90	
15	Sonstige Auszahlungen	946,32	22.086,00		29.552,22	7.466,22	
<b>16</b>	<b>Auszahlungen aus laufender Verwaltungstätigkeit</b>	<b>483.246,11</b>	<b>537.791,00</b>		<b>408.771,63</b>	<b>-129.019,37</b>	
<b>17</b>	<b>Saldo aus laufender Verwaltungstätigkeit</b>	<b>-72.856,58</b>	<b>-94.491,00</b>		<b>71.090,23</b>	<b>165.581,23</b>	
<b>Investitionstätigkeit</b>							
<b>Einzahlungen</b>							
1	aus Zuwendungen für Investitionsmaßnahmen		8.150,00			-8.150,00	
2	aus der Veräußerung von Sachanlagen						
3	aus der Veräußerung von Finanzanlagen						
4	aus Beiträgen und ähnlichen Entgelten						
5	Sonstige Investitionseinzahlungen						
<b>6</b>	<b>Summe: (invest. Einzahlungen)</b>		<b>8.150,00</b>			<b>-8.150,00</b>	
<b>Auszahlungen</b>							
7	für den Erwerb von Grundstücken und Gebäuden						
8	für Baumaßnahmen						
9	für den Erwerb von beweglichem Anlagevermögen		8.150,00		8.135,14	-14,86	
10	für den Erwerb von Finanzanlagen						
11	von aktivierbaren Zuwendungen						
12	Sonstige Investitionsauszahlungen						
<b>13</b>	<b>Summe: (invest. Auszahlungen)</b>		<b>8.150,00</b>		<b>8.135,14</b>	<b>-14,86</b>	
<b>14</b>	<b>Saldo: der Investitionstätigkeit (Einzahlungen ./ Auszahlungen)</b>				<b>-8.135,14</b>	<b>-8.135,14</b>	



### Teilergebnisrechnung

Ertrags- und Aufwandsarten		Ergebnis des Vorjahres	Fortgeschriebener Ansatz des Haushaltsjahres 2021	davon Ermächtigungsübertragungen aus dem Vorjahr	Ist-Ergebnis des Haushaltsjahres 2021	Vergleich Ansatz/Ist (Sp.4./Sp.2)	Ermächtigungsübertragungen in das Folgejahr
		2020	2021	aus dem Vorjahr	2021		
		EUR	EUR	EUR	EUR	EUR	EUR
		1	2	3	4	5	6
1	Steuern und ähnliche Abgaben						
2	+ Zuwendungen und allgemeine Umlagen	494.915,60	430.559,00		491.817,87	61.258,87	
3	+ Sonstige Transfererträge	9.797,89	14.100,00		3.775,92	-10.324,08	
4	+ Öffentlich-rechtliche Leistungsentgelte						
5	+ Privatrechtliche Leistungsentgelte						
6	+ Kostenerstattungen und Kostenumlagen				480,31	480,31	
7	+ Sonstige ordentliche Erträge						
8	+ Aktivierte Eigenleistungen						
9	+/- Bestandsveränderungen						
<b>10</b>	<b>= Ordentliche Erträge</b>	<b>504.713,49</b>	<b>444.659,00</b>		<b>496.074,10</b>	<b>51.415,10</b>	
11	- Personalaufwendungen	116.375,51	79.677,00		97.907,08	18.230,08	
12	- Versorgungsaufwendungen	13.473,47	3.943,00		10.882,81	6.939,81	
13	- Aufwendungen für Sach- und Dienstleistungen	3.550,67	11.000,00		6.950,31	-4.049,69	
14	- Bilanzielle Abschreibungen	70,00	1.429,00		2.240,83	811,83	
15	- Transferaufwendungen	356.949,52	423.000,00		286.819,33	-136.180,67	
16	- Sonstige ordentliche Aufwendungen	4.711,19	22.086,00		49.865,98	27.779,98	
<b>17</b>	<b>= Ordentliche Aufwendungen</b>	<b>495.130,36</b>	<b>541.135,00</b>		<b>454.666,34</b>	<b>-86.468,66</b>	
<b>18</b>	<b>= Ordentliches Ergebnis (= Zeilen 10 und 17)</b>	<b>9.583,13</b>	<b>-96.476,00</b>		<b>41.407,76</b>	<b>137.883,76</b>	
19	+ Finanzerträge						
20	- Zinsen und sonstige Finanzaufwendungen						
<b>21</b>	<b>= Finanzergebnis (= Zeilen 19 und 20)</b>						
<b>22</b>	<b>= Ergebnis aus laufender Verwaltungstätigkeit (= Zeilen 18 und 21)</b>	<b>9.583,13</b>	<b>-96.476,00</b>		<b>41.407,76</b>	<b>137.883,76</b>	
23	+ Außerordentliche Erträge						
24	- Außerordentliche Aufwendungen						
<b>25</b>	<b>= Außerordentliches Ergebnis (= Zeilen 23 und 24)</b>						
<b>26</b>	<b>= Ergebnis -vor Berücksichtigung der internen Leistungsbeziehungen-(= Zeilen 22 und 25)</b>	<b>9.583,13</b>	<b>-96.476,00</b>		<b>41.407,76</b>	<b>137.883,76</b>	
27	+ Erträge aus internen Leistungsbeziehungen						
28	- Aufwendungen aus internen Leistungsbeziehungen	3.652,90	480.126,00		3.097,62	-477.028,38	
<b>29</b>	<b>= Teilergebnis (= Zeilen 26, 27, 28)</b>	<b>5.930,23</b>	<b>-576.602,00</b>		<b>38.310,14</b>	<b>614.912,14</b>	
30	- Globaler Minderaufwand						
<b>31</b>	<b>= Teilergebnis nach Abzug globaler Minderaufwand (= Zeilen 29 und 30)</b>	<b>5.930,23</b>	<b>-576.602,00</b>		<b>38.310,14</b>	<b>614.912,14</b>	



Kommune	9	Gemeinde Hürtgenwald
Produktbereich	905	Soziale Leistungen
Produktgruppe	9053	Asylbewerber und geduldete Ausländer pp.
Produkt	90531	Asylbewerber und geduldete Ausländer pp.

### Teilfinanzrechnung A. Zahlungsnachweis

Ein- und Auszahlungsarten		Ergebnis des Vorjahres	Fortgeschriebener Ansatz des Haushaltsjahres 2021	davon Ermächtigungsübertragungen aus dem Vorjahr	Ist-Ergebnis des Haushaltsjahres 2021	Vergleich Ansatz/Ist (Sp.4./Sp.2)	Ermächtigungsübertragungen in das Folgejahr
		2020	2021	aus dem Vorjahr	2021		
		EUR	EUR	EUR	EUR	EUR	EUR
		1	2	3	4	5	6
1	Steuern und ähnliche Abgaben						
2	Zuwendungen und allgemeine Umlagen	403.175,61	429.200,00		477.777,44	48.577,44	
3	Sonstige Transfereinzahlungen	7.213,92	14.100,00		1.834,42	-12.265,58	
4	Öffentlich-rechtliche Leistungsentgelte						
5	Privatrechtliche Leistungsentgelte						
6	Kostenerstattungen, Kostenumlagen				250,00	250,00	
7	Sonstige Einzahlungen						
8	Zinsen und sonstige Finanzeinzahlungen						
<b>9</b>	<b>Einzahlungen aus laufender Verwaltungstätigkeit</b>	<b>410.389,53</b>	<b>443.300,00</b>		<b>479.861,86</b>	<b>36.561,86</b>	
10	Personalauszahlungen	98.533,20	77.762,00		92.037,00	14.275,00	
11	Versorgungsauszahlungen		3.943,00			-3.943,00	
12	Auszahlungen für Sach- und Dienstleistungen	3.552,00	11.000,00		6.460,31	-4.539,69	
13	Zinsen und sonstige Finanzauszahlungen						
14	Transferauszahlungen	380.214,59	423.000,00		280.722,10	-142.277,90	
15	Sonstige Auszahlungen	946,32	22.086,00		29.552,22	7.466,22	
<b>16</b>	<b>Auszahlungen aus laufender Verwaltungstätigkeit</b>	<b>483.246,11</b>	<b>537.791,00</b>		<b>408.771,63</b>	<b>-129.019,37</b>	
<b>17</b>	<b>Saldo aus laufender Verwaltungstätigkeit</b>	<b>-72.856,58</b>	<b>-94.491,00</b>		<b>71.090,23</b>	<b>165.581,23</b>	
<b>Investitionstätigkeit</b>							
<b>Einzahlungen</b>							
1	aus Zuwendungen für Investitionsmaßnahmen		8.150,00			-8.150,00	
2	aus der Veräußerung von Sachanlagen						
3	aus der Veräußerung von Finanzanlagen						
4	aus Beiträgen und ähnlichen Entgelten						
5	Sonstige Investitionseinzahlungen						
<b>6</b>	<b>Summe: (invest. Einzahlungen)</b>		<b>8.150,00</b>			<b>-8.150,00</b>	
<b>Auszahlungen</b>							
7	für den Erwerb von Grundstücken und Gebäuden						
8	für Baumaßnahmen						
9	für den Erwerb von beweglichem Anlagevermögen		8.150,00		8.135,14	-14,86	
10	für den Erwerb von Finanzanlagen						
11	von aktivierbaren Zuwendungen						
12	Sonstige Investitionsauszahlungen						
<b>13</b>	<b>Summe: (invest. Auszahlungen)</b>		<b>8.150,00</b>		<b>8.135,14</b>	<b>-14,86</b>	
<b>14</b>	<b>Saldo: der Investitionstätigkeit (Einzahlungen ./ Auszahlungen)</b>				<b>-8.135,14</b>	<b>-8.135,14</b>	



### Teilergebnisrechnung

Ertrags- und Aufwandsarten		Ergebnis des Vorjahres	Fortgeschriebener Ansatz des Haushaltsjahres 2021	davon Ermächtigungsübertragungen aus dem Vorjahr	Ist-Ergebnis des Haushaltsjahres 2021	Vergleich Ansatz/Ist (Sp.4./Sp.2)	Ermächtigungsübertragungen in das Folgejahr
		2020	2021	aus dem Vorjahr	2021		
		EUR	EUR	EUR	EUR	EUR	EUR
		1	2	3	4	5	6
1	Steuern und ähnliche Abgaben						
2	+ Zuwendungen und allgemeine Umlagen						
3	+ Sonstige Transfererträge						
4	+ Öffentlich-rechtliche Leistungsentgelte						
5	+ Privatrechtliche Leistungsentgelte						
6	+ Kostenerstattungen und Kostenumlagen						
7	+ Sonstige ordentliche Erträge						
8	+ Aktivierte Eigenleistungen						
9	+/- Bestandsveränderungen						
<b>10</b>	<b>= Ordentliche Erträge</b>						
11	- Personalaufwendungen	6.969,01	3.945,00		7.017,98	3.072,98	
12	- Versorgungsaufwendungen						
13	- Aufwendungen für Sach- und Dienstleistungen						
14	- Bilanzielle Abschreibungen						
15	- Transferaufwendungen						
16	- Sonstige ordentliche Aufwendungen	11,29	10,00		5,59	-4,41	
<b>17</b>	<b>= Ordentliche Aufwendungen</b>	<b>6.980,30</b>	<b>3.955,00</b>		<b>7.023,57</b>	<b>3.068,57</b>	
<b>18</b>	<b>= Ordentliches Ergebnis (= Zeilen 10 und 17)</b>	<b>-6.980,30</b>	<b>-3.955,00</b>		<b>-7.023,57</b>	<b>-3.068,57</b>	
19	+ Finanzerträge						
20	- Zinsen und sonstige Finanzaufwendungen						
<b>21</b>	<b>= Finanzergebnis (= Zeilen 19 und 20)</b>						
<b>22</b>	<b>= Ergebnis aus laufender Verwaltungstätigkeit (= Zeilen 18 und 21)</b>	<b>-6.980,30</b>	<b>-3.955,00</b>		<b>-7.023,57</b>	<b>-3.068,57</b>	
23	+ Außerordentliche Erträge						
24	- Außerordentliche Aufwendungen						
<b>25</b>	<b>= Außerordentliches Ergebnis (= Zeilen 23 und 24)</b>						
<b>26</b>	<b>= Ergebnis -vor Berücksichtigung der internen Leistungsbeziehungen-(= Zeilen 22 und 25)</b>	<b>-6.980,30</b>	<b>-3.955,00</b>		<b>-7.023,57</b>	<b>-3.068,57</b>	
27	+ Erträge aus internen Leistungsbeziehungen						
28	- Aufwendungen aus internen Leistungsbeziehungen						
<b>29</b>	<b>= Teilergebnis (= Zeilen 26, 27, 28)</b>	<b>-6.980,30</b>	<b>-3.955,00</b>		<b>-7.023,57</b>	<b>-3.068,57</b>	
30	- Globaler Minderaufwand						
<b>31</b>	<b>= Teilergebnis nach Abzug globaler Minderaufwand (= Zeilen 29 und 30)</b>	<b>-6.980,30</b>	<b>-3.955,00</b>		<b>-7.023,57</b>	<b>-3.068,57</b>	



Kommune	9	Gemeinde Hürtgenwald
Produktbereich	905	Soziale Leistungen
Produktgruppe	9054	Sozialversicherungsangelegenheiten

Teilfinanzrechnung A. Zahlungsnachweis							
Ein- und Auszahlungsarten		Ergebnis des Vorjahres	Fortgeschrie- bener Ansatz des Haushaltsja- hres 2021	davon Ermächtigung- s- übertragung en aus dem Vorjahr	Ist- Ergebnis des Haushaltsja- hres 2021	Vergleich Ansatz/Ist (Sp.4./. Sp.2)	Ermächtigung- s- übertragung en in das Folgejahr
		2020	2021	aus dem Vorjahr	2021		
		EUR	EUR	EUR	EUR	EUR	EUR
		1	2	3	4	5	6
1	Steuern und ähnliche Abgaben						
2	Zuwendungen und allgemeine Umlagen						
3	Sonstige Transfereinzahlungen						
4	Öffentlich-rechtliche Leistungsentgelte						
5	Privatrechtliche Leistungsentgelte						
6	Kostenerstattungen, Kostenumlagen						
7	Sonstige Einzahlungen						
8	Zinsen und sonstige Finanzeinzahlungen						
<b>9</b>	<b>Einzahlungen aus laufender Verwaltungstätigkeit</b>						
10	Personalauszahlungen	6.994,56	3.945,00		7.265,11	3.320,11	
11	Versorgungsauszahlungen						
12	Auszahlungen für Sach- und Dienstleistungen						
13	Zinsen und sonstige Finanzauszahlungen						
14	Transferauszahlungen						
15	Sonstige Auszahlungen		10,00			-10,00	
<b>16</b>	<b>Auszahlungen aus laufender Verwaltungstätigkeit</b>	<b>6.994,56</b>	<b>3.955,00</b>		<b>7.265,11</b>	<b>3.310,11</b>	
<b>17</b>	<b>Saldo aus laufender Verwaltungstätigkeit</b>	<b>-6.994,56</b>	<b>-3.955,00</b>		<b>-7.265,11</b>	<b>-3.310,11</b>	
<b>Investitionstätigkeit</b>							
<b>Einzahlungen</b>							
1	aus Zuwendungen für Investitionsmaßnahmen						
2	aus der Veräußerung von Sachanlagen						
3	aus der Veräußerung von Finanzanlagen						
4	aus Beiträgen und ähnlichen Entgelten						
5	Sonstige Investitionseinzahlungen						
<b>6</b>	<b>Summe: (invest. Einzahlungen)</b>						
<b>Auszahlungen</b>							
7	für den Erwerb von Grundstücken und Gebäuden						
8	für Baumaßnahmen						
9	für den Erwerb von beweglichem Anlagevermögen						
10	für den Erwerb von Finanzanlagen						
11	von aktivierbaren Zuwendungen						
12	Sonstige Investitionsauszahlungen						
<b>13</b>	<b>Summe: (invest. Auszahlungen)</b>						
<b>14</b>	<b>Saldo: der Investitionstätigkeit (Einzahlungen ./. Auszahlungen)</b>						

Kommune	9	Gemeinde Hürtgenwald
Produktbereich	905	Soziale Leistungen
Produktgruppe	9054	Sozialversicherungsangelegenheiten
Produkt	90541	Sozialversicherungsangelegenheiten



Teilergebnisrechnung						
Ertrags- und Aufwandsarten	Ergebnis des Vorjahres	Fortgeschriebener Ansatz des Haushaltsjahres 2021	davon Ermächtigungsübertragungen aus dem Vorjahr	Ist-Ergebnis des Haushaltsjahres 2021	Vergleich Ansatz/Ist (Sp.4./Sp.2)	Ermächtigungsübertragungen in das Folgejahr
	2020	2021	aus dem Vorjahr	2021		
	EUR	EUR	EUR	EUR	EUR	EUR
	1	2	3	4	5	6
1	Steuern und ähnliche Abgaben					
2	+ Zuwendungen und allgemeine Umlagen					
3	+ Sonstige Transfererträge					
4	+ Öffentlich-rechtliche Leistungsentgelte					
5	+ Privatrechtliche Leistungsentgelte					
6	+ Kostenerstattungen und Kostenumlagen					
7	+ Sonstige ordentliche Erträge					
8	+ Aktivierte Eigenleistungen					
9	+/- Bestandsveränderungen					
<b>10</b>	<b>= Ordentliche Erträge</b>					
11	- Personalaufwendungen	6.969,01	3.945,00	7.017,98	3.072,98	
12	- Versorgungsaufwendungen					
13	- Aufwendungen für Sach- und Dienstleistungen					
14	- Bilanzielle Abschreibungen					
15	- Transferaufwendungen					
16	- Sonstige ordentliche Aufwendungen	11,29	10,00	5,59	-4,41	
<b>17</b>	<b>= Ordentliche Aufwendungen</b>	<b>6.980,30</b>	<b>3.955,00</b>	<b>7.023,57</b>	<b>3.068,57</b>	
<b>18</b>	<b>= Ordentliches Ergebnis (= Zeilen 10 und 17)</b>	<b>-6.980,30</b>	<b>-3.955,00</b>	<b>-7.023,57</b>	<b>-3.068,57</b>	
19	+ Finanzerträge					
20	- Zinsen und sonstige Finanzaufwendungen					
<b>21</b>	<b>= Finanzergebnis (= Zeilen 19 und 20)</b>					
<b>22</b>	<b>= Ergebnis aus laufender Verwaltungstätigkeit (= Zeilen 18 und 21)</b>	<b>-6.980,30</b>	<b>-3.955,00</b>	<b>-7.023,57</b>	<b>-3.068,57</b>	
23	+ Außerordentliche Erträge					
24	- Außerordentliche Aufwendungen					
<b>25</b>	<b>= Außerordentliches Ergebnis (= Zeilen 23 und 24)</b>					
<b>26</b>	<b>= Ergebnis -vor Berücksichtigung der internen Leistungsbeziehungen-(= Zeilen 22 und 25)</b>	<b>-6.980,30</b>	<b>-3.955,00</b>	<b>-7.023,57</b>	<b>-3.068,57</b>	
27	+ Erträge aus internen Leistungsbeziehungen					
28	- Aufwendungen aus internen Leistungsbeziehungen					
<b>29</b>	<b>= Teilergebnis (= Zeilen 26, 27, 28)</b>	<b>-6.980,30</b>	<b>-3.955,00</b>	<b>-7.023,57</b>	<b>-3.068,57</b>	
30	- Globaler Minderaufwand					
<b>31</b>	<b>= Teilergebnis nach Abzug globaler Minderaufwand (= Zeilen 29 und 30)</b>	<b>-6.980,30</b>	<b>-3.955,00</b>	<b>-7.023,57</b>	<b>-3.068,57</b>	



Kommune	9	Gemeinde Hürtgenwald
Produktbereich	905	Soziale Leistungen
Produktgruppe	9054	Sozialversicherungsangelegenheiten
Produkt	90541	Sozialversicherungsangelegenheiten

Teilfinanzrechnung A. Zahlungsnachweis							
Ein- und Auszahlungsarten		Ergebnis des Vorjahres	Fortgeschriebener Ansatz des Haushaltsjahres 2021	davon Ermächtigungsübertragungen aus dem Vorjahr	Ist-Ergebnis des Haushaltsjahres 2021	Vergleich Ansatz/Ist (Sp.4./Sp.2)	Ermächtigungsübertragungen in das Folgejahr
		2020	2021	aus dem Vorjahr	2021	(Sp.4./Sp.2)	in das Folgejahr
		EUR	EUR	EUR	EUR	EUR	EUR
		1	2	3	4	5	6
1	Steuern und ähnliche Abgaben						
2	Zuwendungen und allgemeine Umlagen						
3	Sonstige Transfereinzahlungen						
4	Öffentlich-rechtliche Leistungsentgelte						
5	Privatrechtliche Leistungsentgelte						
6	Kostenerstattungen, Kostenumlagen						
7	Sonstige Einzahlungen						
8	Zinsen und sonstige Finanzeinzahlungen						
<b>9</b>	<b>Einzahlungen aus laufender Verwaltungstätigkeit</b>						
10	Personalauszahlungen	6.994,56	3.945,00		7.265,11	3.320,11	
11	Versorgungsauszahlungen						
12	Auszahlungen für Sach- und Dienstleistungen						
13	Zinsen und sonstige Finanzauszahlungen						
14	Transferauszahlungen						
15	Sonstige Auszahlungen		10,00			-10,00	
<b>16</b>	<b>Auszahlungen aus laufender Verwaltungstätigkeit</b>	<b>6.994,56</b>	<b>3.955,00</b>		<b>7.265,11</b>	<b>3.310,11</b>	
<b>17</b>	<b>Saldo aus laufender Verwaltungstätigkeit</b>	<b>-6.994,56</b>	<b>-3.955,00</b>		<b>-7.265,11</b>	<b>-3.310,11</b>	
<b>Investitionstätigkeit</b>							
<b>Einzahlungen</b>							
1	aus Zuwendungen für Investitionsmaßnahmen						
2	aus der Veräußerung von Sachanlagen						
3	aus der Veräußerung von Finanzanlagen						
4	aus Beiträgen und ähnlichen Entgelten						
5	Sonstige Investitionseinzahlungen						
<b>6</b>	<b>Summe: (invest. Einzahlungen)</b>						
<b>Auszahlungen</b>							
7	für den Erwerb von Grundstücken und Gebäuden						
8	für Baumaßnahmen						
9	für den Erwerb von beweglichem Anlagevermögen						
10	für den Erwerb von Finanzanlagen						
11	von aktivierbaren Zuwendungen						
12	Sonstige Investitionsauszahlungen						
<b>13</b>	<b>Summe: (invest. Auszahlungen)</b>						
<b>14</b>	<b>Saldo: der Investitionstätigkeit (Einzahlungen ./ Auszahlungen)</b>						





Teilergebnisrechnung						
Ertrags- und Aufwandsarten	Ergebnis des Vorjahres	Fortgeschriebener Ansatz des Haushaltsjahres 2021	davon Ermächtigungsübertragungen aus dem Vorjahr	Ist-Ergebnis des Haushaltsjahres 2021	Vergleich Ansatz/Ist (Sp.4./Sp.2)	Ermächtigungsübertragungen in das Folgejahr
	2020	2021	aus dem Vorjahr	2021		
	EUR	EUR	EUR	EUR	EUR	EUR
	1	2	3	4	5	6
1	Steuern und ähnliche Abgaben					
2	+ Zuwendungen und allgemeine Umlagen	137.371,78	149.011,00		142.422,04	-6.588,96
3	+ Sonstige Transfererträge					
4	+ Öffentlich-rechtliche Leistungsentgelte					
5	+ Privatrechtliche Leistungsentgelte	9.541,90			9.477,68	9.477,68
6	+ Kostenerstattungen und Kostenumlagen	70.735,58	30.000,00		70.997,13	40.997,13
7	+ Sonstige ordentliche Erträge	5.076,16	3.610,00		5.617,55	2.007,55
8	+ Aktivierte Eigenleistungen					
9	+/- Bestandsveränderungen					
<b>10</b>	<b>= Ordentliche Erträge</b>	<b>222.725,42</b>	<b>182.621,00</b>		<b>228.514,40</b>	<b>45.893,40</b>
11	- Personalaufwendungen	100.133,65	110.465,00		100.038,25	-10.426,75
12	- Versorgungsaufwendungen	2.727,08	2.193,00		2.314,91	121,91
13	- Aufwendungen für Sach- und Dienstleistungen	20.370,32	55.143,00		53.383,70	-1.759,30
14	- Bilanzielle Abschreibungen	87.404,82	84.440,00		86.529,53	2.089,53
15	- Transferaufwendungen	33.340,97	5.000,00			-5.000,00
16	- Sonstige ordentliche Aufwendungen	49.449,19	48.179,00		6.482,26	-41.696,74
<b>17</b>	<b>= Ordentliche Aufwendungen</b>	<b>293.426,03</b>	<b>305.420,00</b>		<b>248.748,65</b>	<b>-56.671,35</b>
<b>18</b>	<b>= Ordentliches Ergebnis (= Zeilen 10 und 17)</b>	<b>-70.700,61</b>	<b>-122.799,00</b>		<b>-20.234,25</b>	<b>102.564,75</b>
19	+ Finanzerträge					
20	- Zinsen und sonstige Finanzaufwendungen					
<b>21</b>	<b>= Finanzergebnis (= Zeilen 19 und 20)</b>					
<b>22</b>	<b>= Ergebnis aus laufender Verwaltungstätigkeit (= Zeilen 18 und 21)</b>	<b>-70.700,61</b>	<b>-122.799,00</b>		<b>-20.234,25</b>	<b>102.564,75</b>
23	+ Außerordentliche Erträge					
24	- Außerordentliche Aufwendungen					
<b>25</b>	<b>= Außerordentliches Ergebnis (= Zeilen 23 und 24)</b>					
<b>26</b>	<b>= Ergebnis -vor Berücksichtigung der internen Leistungsbeziehungen-(= Zeilen 22 und 25)</b>	<b>-70.700,61</b>	<b>-122.799,00</b>		<b>-20.234,25</b>	<b>102.564,75</b>
27	+ Erträge aus internen Leistungsbeziehungen					
28	- Aufwendungen aus internen Leistungsbeziehungen	60.004,75	88.387,00		65.869,19	-22.517,81
<b>29</b>	<b>= Teilergebnis (= Zeilen 26, 27, 28)</b>	<b>-130.705,36</b>	<b>-211.186,00</b>		<b>-86.103,44</b>	<b>125.082,56</b>
30	- Globaler Minderaufwand					
<b>31</b>	<b>= Teilergebnis nach Abzug globaler Minderaufwand (= Zeilen 29 und 30)</b>	<b>-130.705,36</b>	<b>-211.186,00</b>		<b>-86.103,44</b>	<b>125.082,56</b>



**Teilfinanzrechnung  
A. Zahlungsnachweis**

Ein- und Auszahlungsarten		Ergebnis des Vorjahres	Fortgeschriebener Ansatz des Haushaltsjahres 2021	davon Ermächtigungsübertragungen aus dem Vorjahr	Ist-Ergebnis des Haushaltsjahres 2021	Vergleich Ansatz/Ist (Sp.4./Sp.2)	Ermächtigungsübertragungen in das Folgejahr
		2020	2021	EUR	EUR	EUR	EUR
		EUR	EUR	EUR	EUR	EUR	EUR
		1	2	3	4	5	6
1	Steuern und ähnliche Abgaben						
2	Zuwendungen und allgemeine Umlagen	81.695,96	95.011,00		90.765,43	-4.245,57	
3	Sonstige Transfereinzahlungen						
4	Öffentlich-rechtliche Leistungsentgelte						
5	Privatrechtliche Leistungsentgelte	9.455,20			10.293,90	10.293,90	
6	Kostenerstattungen, Kostenumlagen	38.044,07	30.000,00		78.501,64	48.501,64	
7	Sonstige Einzahlungen	63,16	350,00		2,74	-347,26	
8	Zinsen und sonstige Finanzeinzahlungen						
<b>9</b>	<b>Einzahlungen aus laufender Verwaltungstätigkeit</b>	<b>129.258,39</b>	<b>125.361,00</b>		<b>179.563,71</b>	<b>54.202,71</b>	
10	Personalauszahlungen	98.030,65	109.400,00		99.831,33	-9.568,67	
11	Versorgungsauszahlungen		2.193,00			-2.193,00	
12	Auszahlungen für Sach- und Dienstleistungen	27.709,65	55.143,00		37.445,33	-17.697,67	
13	Zinsen und sonstige Finanzauszahlungen						
14	Transferauszahlungen	34.328,26	5.000,00			-5.000,00	
15	Sonstige Auszahlungen	48.871,59	48.179,00		5.152,93	-43.026,07	
<b>16</b>	<b>Auszahlungen aus laufender Verwaltungstätigkeit</b>	<b>208.940,15</b>	<b>219.915,00</b>		<b>142.429,59</b>	<b>-77.485,41</b>	
<b>17</b>	<b>Saldo aus laufender Verwaltungstätigkeit</b>	<b>-79.681,76</b>	<b>-94.554,00</b>		<b>37.134,12</b>	<b>131.688,12</b>	
<b>Investitionstätigkeit</b>							
<b>Einzahlungen</b>							
1	aus Zuwendungen für Investitionsmaßnahmen		13.000,00		6.500,00	-6.500,00	
2	aus der Veräußerung von Sachanlagen						
3	aus der Veräußerung von Finanzanlagen						
4	aus Beiträgen und ähnlichen Entgelten						
5	Sonstige Investitionseinzahlungen						
<b>6</b>	<b>Summe: (invest. Einzahlungen)</b>		<b>13.000,00</b>		<b>6.500,00</b>	<b>-6.500,00</b>	
<b>Auszahlungen</b>							
7	für den Erwerb von Grundstücken und Gebäuden				2.658,41	2.658,41	
8	für Baumaßnahmen	1.144,72					
9	für den Erwerb von beweglichem Anlagevermögen	696,82	13.000,00		12.923,37	-76,63	
10	für den Erwerb von Finanzanlagen						
11	von aktivierbaren Zuwendungen						
12	Sonstige Investitionsauszahlungen						
<b>13</b>	<b>Summe: (invest. Auszahlungen)</b>	<b>1.841,54</b>	<b>13.000,00</b>		<b>15.581,78</b>	<b>2.581,78</b>	
<b>14</b>	<b>Saldo: der Investitionstätigkeit (Einzahlungen ./ Auszahlungen)</b>	<b>-1.841,54</b>			<b>-9.081,78</b>	<b>-9.081,78</b>	



### Teilergebnisrechnung

Ertrags- und Aufwandsarten		Ergebnis des Vorjahres	Fortgeschriebener Ansatz des Haushaltsjahres 2021	davon Ermächtigungsübertragungen aus dem Vorjahr	Ist-Ergebnis des Haushaltsjahres 2021	Vergleich Ansatz/Ist (Sp.4./Sp.2)	Ermächtigungsübertragungen in das Folgejahr
		2020	2021	aus dem Vorjahr	2021		
		EUR	EUR	EUR	EUR	EUR	EUR
		1	2	3	4	5	6
1	Steuern und ähnliche Abgaben						
2	+ Zuwendungen und allgemeine Umlagen	50.226,00	49.630,00		49.622,00	-8,00	
3	+ Sonstige Transfererträge						
4	+ Öffentlich-rechtliche Leistungsentgelte						
5	+ Privatrechtliche Leistungsentgelte	9.541,90			9.477,68	9.477,68	
6	+ Kostenerstattungen und Kostenumlagen	69.210,57	30.000,00		70.997,13	40.997,13	
7	+ Sonstige ordentliche Erträge	2.286,00	2.020,00		2.025,00	5,00	
8	+ Aktivierte Eigenleistungen						
9	+/- Bestandsveränderungen						
<b>10</b>	<b>= Ordentliche Erträge</b>	<b>131.264,47</b>	<b>81.650,00</b>		<b>132.121,81</b>	<b>50.471,81</b>	
11	- Personalaufwendungen	12.810,48	21.550,00		15.300,23	-6.249,77	
12	- Versorgungsaufwendungen	17,41					
13	- Aufwendungen für Sach- und Dienstleistungen	17.345,14	37.650,00		43.137,57	5.487,57	
14	- Bilanzielle Abschreibungen	77.739,00	76.850,00		76.834,00	-16,00	
15	- Transferaufwendungen	33.340,97	5.000,00			-5.000,00	
16	- Sonstige ordentliche Aufwendungen	45.123,74	42.209,00		2.060,64	-40.148,36	
<b>17</b>	<b>= Ordentliche Aufwendungen</b>	<b>186.376,74</b>	<b>183.259,00</b>		<b>137.332,44</b>	<b>-45.926,56</b>	
<b>18</b>	<b>= Ordentliches Ergebnis (= Zeilen 10 und 17)</b>	<b>-55.112,27</b>	<b>-101.609,00</b>		<b>-5.210,63</b>	<b>96.398,37</b>	
19	+ Finanzerträge						
20	- Zinsen und sonstige Finanzaufwendungen						
<b>21</b>	<b>= Finanzergebnis (= Zeilen 19 und 20)</b>						
<b>22</b>	<b>= Ergebnis aus laufender Verwaltungstätigkeit (= Zeilen 18 und 21)</b>	<b>-55.112,27</b>	<b>-101.609,00</b>		<b>-5.210,63</b>	<b>96.398,37</b>	
23	+ Außerordentliche Erträge						
24	- Außerordentliche Aufwendungen						
<b>25</b>	<b>= Außerordentliches Ergebnis (= Zeilen 23 und 24)</b>						
<b>26</b>	<b>= Ergebnis -vor Berücksichtigung der internen Leistungsbeziehungen-(= Zeilen 22 und 25)</b>	<b>-55.112,27</b>	<b>-101.609,00</b>		<b>-5.210,63</b>	<b>96.398,37</b>	
27	+ Erträge aus internen Leistungsbeziehungen						
28	- Aufwendungen aus internen Leistungsbeziehungen	11.946,11	40.906,00		20.114,42	-20.791,58	
<b>29</b>	<b>= Teilergebnis (= Zeilen 26, 27, 28)</b>	<b>-67.058,38</b>	<b>-142.515,00</b>		<b>-25.325,05</b>	<b>117.189,95</b>	
30	- Globaler Minderaufwand						
<b>31</b>	<b>= Teilergebnis nach Abzug globaler Minderaufwand (= Zeilen 29 und 30)</b>	<b>-67.058,38</b>	<b>-142.515,00</b>		<b>-25.325,05</b>	<b>117.189,95</b>	



Kommune 9  
 Produktbereich 906  
 Produktgruppe 9061

Gemeinde Hürtgenwald  
 Kinder-, Jugend- und Familienhilfe  
 Förderung von Kindern in Tagesbetreuung

**Teilfinanzrechnung  
 A. Zahlungsnachweis**

Ein- und Auszahlungsarten		Ergebnis des Vorjahres	Fortgeschriebener Ansatz des Haushaltsjahres 2021	davon Ermächtigungsübertragungen aus dem Vorjahr	Ist-Ergebnis des Haushaltsjahres 2021	Vergleich Ansatz/Ist (Sp.4./Sp.2)	Ermächtigungsübertragungen in das Folgejahr
		2020	2021	EUR	EUR	EUR	EUR
		EUR	EUR	EUR	EUR	EUR	EUR
		1	2	3	4	5	6
1	Steuern und ähnliche Abgaben						
2	Zuwendungen und allgemeine Umlagen						
3	Sonstige Transfereinzahlungen						
4	Öffentlich-rechtliche Leistungsentgelte						
5	Privatrechtliche Leistungsentgelte	9.455,20			10.293,90	10.293,90	
6	Kostenerstattungen, Kostenumlagen	36.519,06	30.000,00		78.501,64	48.501,64	
7	Sonstige Einzahlungen				-10,00	-10,00	
8	Zinsen und sonstige Finanzeinzahlungen						
<b>9</b>	<b>Einzahlungen aus laufender Verwaltungstätigkeit</b>	<b>45.974,26</b>	<b>30.000,00</b>		<b>88.785,54</b>	<b>58.785,54</b>	
10	Personalauszahlungen	13.390,63	21.550,00		15.436,43	-6.113,57	
11	Versorgungsauszahlungen						
12	Auszahlungen für Sach- und Dienstleistungen	24.774,84	37.650,00		27.190,86	-10.459,14	
13	Zinsen und sonstige Finanzauszahlungen						
14	Transferauszahlungen	34.328,26	5.000,00			-5.000,00	
15	Sonstige Auszahlungen	46.114,26	42.209,00		2.060,64	-40.148,36	
<b>16</b>	<b>Auszahlungen aus laufender Verwaltungstätigkeit</b>	<b>118.607,99</b>	<b>106.409,00</b>		<b>44.687,93</b>	<b>-61.721,07</b>	
<b>17</b>	<b>Saldo aus laufender Verwaltungstätigkeit</b>	<b>-72.633,73</b>	<b>-76.409,00</b>		<b>44.097,61</b>	<b>120.506,61</b>	
<b>Investitionstätigkeit</b>							
<b>Einzahlungen</b>							
1	aus Zuwendungen für Investitionsmaßnahmen						
2	aus der Veräußerung von Sachanlagen						
3	aus der Veräußerung von Finanzanlagen						
4	aus Beiträgen und ähnlichen Entgelten						
5	Sonstige Investitionseinzahlungen						
<b>6</b>	<b>Summe: (invest. Einzahlungen)</b>						
<b>Auszahlungen</b>							
7	für den Erwerb von Grundstücken und Gebäuden						
8	für Baumaßnahmen	1.144,72					
9	für den Erwerb von beweglichem Anlagevermögen						
10	für den Erwerb von Finanzanlagen						
11	von aktivierbaren Zuwendungen						
12	Sonstige Investitionsauszahlungen						
<b>13</b>	<b>Summe: (invest. Auszahlungen)</b>	<b>1.144,72</b>					
<b>14</b>	<b>Saldo: der Investitionstätigkeit (Einzahlungen ./ Auszahlungen)</b>	<b>-1.144,72</b>					



### Teilergebnisrechnung

Ertrags- und Aufwandsarten		Ergebnis des Vorjahres	Fortgeschriebener Ansatz des Haushaltsjahres 2021	davon Ermächtigungsübertragungen aus dem Vorjahr	Ist-Ergebnis des Haushaltsjahres 2021	Vergleich Ansatz/Ist (Sp.4./Sp.2)	Ermächtigungsübertragungen in das Folgejahr
		2020	2021	aus dem Vorjahr	2021		
		EUR	EUR	EUR	EUR	EUR	EUR
		1	2	3	4	5	6
1	Steuern und ähnliche Abgaben						
2	+ Zuwendungen und allgemeine Umlagen	50.226,00	49.630,00		49.622,00	-8,00	
3	+ Sonstige Transfererträge						
4	+ Öffentlich-rechtliche Leistungsentgelte						
5	+ Privatrechtliche Leistungsentgelte	9.541,90			9.477,68	9.477,68	
6	+ Kostenerstattungen und Kostenumlagen	69.210,57	30.000,00		70.997,13	40.997,13	
7	+ Sonstige ordentliche Erträge	2.286,00	2.020,00		2.025,00	5,00	
8	+ Aktivierte Eigenleistungen						
9	+/- Bestandsveränderungen						
<b>10</b>	<b>= Ordentliche Erträge</b>	<b>131.264,47</b>	<b>81.650,00</b>		<b>132.121,81</b>	<b>50.471,81</b>	
11	- Personalaufwendungen	12.810,48	21.550,00		15.300,23	-6.249,77	
12	- Versorgungsaufwendungen	17,41					
13	- Aufwendungen für Sach- und Dienstleistungen	17.345,14	37.650,00		43.137,57	5.487,57	
14	- Bilanzielle Abschreibungen	77.739,00	76.850,00		76.834,00	-16,00	
15	- Transferaufwendungen	33.340,97	5.000,00			-5.000,00	
16	- Sonstige ordentliche Aufwendungen	45.123,74	42.209,00		2.060,64	-40.148,36	
<b>17</b>	<b>= Ordentliche Aufwendungen</b>	<b>186.376,74</b>	<b>183.259,00</b>		<b>137.332,44</b>	<b>-45.926,56</b>	
<b>18</b>	<b>= Ordentliches Ergebnis (= Zeilen 10 und 17)</b>	<b>-55.112,27</b>	<b>-101.609,00</b>		<b>-5.210,63</b>	<b>96.398,37</b>	
19	+ Finanzerträge						
20	- Zinsen und sonstige Finanzaufwendungen						
<b>21</b>	<b>= Finanzergebnis (= Zeilen 19 und 20)</b>						
<b>22</b>	<b>= Ergebnis aus laufender Verwaltungstätigkeit (= Zeilen 18 und 21)</b>	<b>-55.112,27</b>	<b>-101.609,00</b>		<b>-5.210,63</b>	<b>96.398,37</b>	
23	+ Außerordentliche Erträge						
24	- Außerordentliche Aufwendungen						
<b>25</b>	<b>= Außerordentliches Ergebnis (= Zeilen 23 und 24)</b>						
<b>26</b>	<b>= Ergebnis -vor Berücksichtigung der internen Leistungsbeziehungen-(= Zeilen 22 und 25)</b>	<b>-55.112,27</b>	<b>-101.609,00</b>		<b>-5.210,63</b>	<b>96.398,37</b>	
27	+ Erträge aus internen Leistungsbeziehungen						
28	- Aufwendungen aus internen Leistungsbeziehungen	11.946,11	40.906,00		20.114,42	-20.791,58	
<b>29</b>	<b>= Teilergebnis (= Zeilen 26, 27, 28)</b>	<b>-67.058,38</b>	<b>-142.515,00</b>		<b>-25.325,05</b>	<b>117.189,95</b>	
30	- Globaler Minderaufwand						
<b>31</b>	<b>= Teilergebnis nach Abzug globaler Minderaufwand (= Zeilen 29 und 30)</b>	<b>-67.058,38</b>	<b>-142.515,00</b>		<b>-25.325,05</b>	<b>117.189,95</b>	



Kommune	9	Gemeinde Hürtgenwald
Produktbereich	906	Kinder-, Jugend- und Familienhilfe
Produktgruppe	9061	Förderung von Kindern in Tagesbetreuung
Produkt	90611	Förderung von Kindern in Tagesbetreuung

Teilfinanzrechnung A. Zahlungsnachweis							
Ein- und Auszahlungsarten		Ergebnis des Vorjahres	Fortgeschriebener Ansatz des Haushaltsjahres 2021	davon Ermächtigungsübertragungen aus dem Vorjahr	Ist-Ergebnis des Haushaltsjahres 2021	Vergleich Ansatz/Ist (Sp.4./Sp.2)	Ermächtigungsübertragungen in das Folgejahr
		2020	2021	EUR	EUR	EUR	EUR
		EUR	EUR	EUR	EUR	EUR	EUR
		1	2	3	4	5	6
1	Steuern und ähnliche Abgaben						
2	Zuwendungen und allgemeine Umlagen						
3	Sonstige Transfereinzahlungen						
4	Öffentlich-rechtliche Leistungsentgelte						
5	Privatrechtliche Leistungsentgelte	9.455,20			10.293,90	10.293,90	
6	Kostenerstattungen, Kostenumlagen	36.519,06	30.000,00		78.501,64	48.501,64	
7	Sonstige Einzahlungen				-10,00	-10,00	
8	Zinsen und sonstige Finanzeinzahlungen						
<b>9</b>	<b>Einzahlungen aus laufender Verwaltungstätigkeit</b>	<b>45.974,26</b>	<b>30.000,00</b>		<b>88.785,54</b>	<b>58.785,54</b>	
10	Personalauszahlungen	13.390,63	21.550,00		15.436,43	-6.113,57	
11	Versorgungsauszahlungen						
12	Auszahlungen für Sach- und Dienstleistungen	24.774,84	37.650,00		27.190,86	-10.459,14	
13	Zinsen und sonstige Finanzauszahlungen						
14	Transferauszahlungen	34.328,26	5.000,00			-5.000,00	
15	Sonstige Auszahlungen	46.114,26	42.209,00		2.060,64	-40.148,36	
<b>16</b>	<b>Auszahlungen aus laufender Verwaltungstätigkeit</b>	<b>118.607,99</b>	<b>106.409,00</b>		<b>44.687,93</b>	<b>-61.721,07</b>	
<b>17</b>	<b>Saldo aus laufender Verwaltungstätigkeit</b>	<b>-72.633,73</b>	<b>-76.409,00</b>		<b>44.097,61</b>	<b>120.506,61</b>	
<b>Investitionstätigkeit</b>							
<b>Einzahlungen</b>							
1	aus Zuwendungen für Investitionsmaßnahmen						
2	aus der Veräußerung von Sachanlagen						
3	aus der Veräußerung von Finanzanlagen						
4	aus Beiträgen und ähnlichen Entgelten						
5	Sonstige Investitionseinzahlungen						
<b>6</b>	<b>Summe: (invest. Einzahlungen)</b>						
<b>Auszahlungen</b>							
7	für den Erwerb von Grundstücken und Gebäuden						
8	für Baumaßnahmen	1.144,72					
9	für den Erwerb von beweglichem Anlagevermögen						
10	für den Erwerb von Finanzanlagen						
11	von aktivierbaren Zuwendungen						
12	Sonstige Investitionsauszahlungen						
<b>13</b>	<b>Summe: (invest. Auszahlungen)</b>	<b>1.144,72</b>					
<b>14</b>	<b>Saldo: der Investitionstätigkeit (Einzahlungen ./ Auszahlungen)</b>	<b>-1.144,72</b>					



### Teilergebnisrechnung

Ertrags- und Aufwandsarten		Ergebnis des Vorjahres	Fortgeschriebener Ansatz des Haushaltsjahres 2021	davon Ermächtigungsübertragungen aus dem Vorjahr	Ist-Ergebnis des Haushaltsjahres 2021	Vergleich Ansatz/Ist (Sp.4./Sp.2)	Ermächtigungsübertragungen in das Folgejahr
		2020	2021	aus dem Vorjahr	2021		
		EUR	EUR	EUR	EUR	EUR	EUR
		1	2	3	4	5	6
1	Steuern und ähnliche Abgaben						
2	+ Zuwendungen und allgemeine Umlagen	87.145,78	99.381,00		92.800,04	-6.580,96	
3	+ Sonstige Transfererträge						
4	+ Öffentlich-rechtliche Leistungsentgelte						
5	+ Privatrechtliche Leistungsentgelte						
6	+ Kostenerstattungen und Kostenumlagen	1.525,01					
7	+ Sonstige ordentliche Erträge	2.790,16	1.590,00		3.592,55	2.002,55	
8	+ Aktivierte Eigenleistungen						
9	+/- Bestandsveränderungen						
<b>10</b>	<b>= Ordentliche Erträge</b>	<b>91.460,95</b>	<b>100.971,00</b>		<b>96.392,59</b>	<b>-4.578,41</b>	
11	- Personalaufwendungen	87.323,17	88.915,00		84.738,02	-4.176,98	
12	- Versorgungsaufwendungen	2.709,67	2.193,00		2.314,91	121,91	
13	- Aufwendungen für Sach- und Dienstleistungen	3.025,18	17.493,00		10.246,13	-7.246,87	
14	- Bilanzielle Abschreibungen	9.665,82	7.590,00		9.695,53	2.105,53	
15	- Transferaufwendungen						
16	- Sonstige ordentliche Aufwendungen	4.325,45	5.970,00		4.421,62	-1.548,38	
<b>17</b>	<b>= Ordentliche Aufwendungen</b>	<b>107.049,29</b>	<b>122.161,00</b>		<b>111.416,21</b>	<b>-10.744,79</b>	
<b>18</b>	<b>= Ordentliches Ergebnis (= Zeilen 10 und 17)</b>	<b>-15.588,34</b>	<b>-21.190,00</b>		<b>-15.023,62</b>	<b>6.166,38</b>	
19	+ Finanzerträge						
20	- Zinsen und sonstige Finanzaufwendungen						
<b>21</b>	<b>= Finanzergebnis (= Zeilen 19 und 20)</b>						
<b>22</b>	<b>= Ergebnis aus laufender Verwaltungstätigkeit (= Zeilen 18 und 21)</b>	<b>-15.588,34</b>	<b>-21.190,00</b>		<b>-15.023,62</b>	<b>6.166,38</b>	
23	+ Außerordentliche Erträge						
24	- Außerordentliche Aufwendungen						
<b>25</b>	<b>= Außerordentliches Ergebnis (= Zeilen 23 und 24)</b>						
<b>26</b>	<b>= Ergebnis -vor Berücksichtigung der internen Leistungsbeziehungen-(= Zeilen 22 und 25)</b>	<b>-15.588,34</b>	<b>-21.190,00</b>		<b>-15.023,62</b>	<b>6.166,38</b>	
27	+ Erträge aus internen Leistungsbeziehungen						
28	- Aufwendungen aus internen Leistungsbeziehungen	48.058,64	47.481,00		45.754,77	-1.726,23	
<b>29</b>	<b>= Teilergebnis (= Zeilen 26, 27, 28)</b>	<b>-63.646,98</b>	<b>-68.671,00</b>		<b>-60.778,39</b>	<b>7.892,61</b>	
30	- Globaler Minderaufwand						
<b>31</b>	<b>= Teilergebnis nach Abzug globaler Minderaufwand (= Zeilen 29 und 30)</b>	<b>-63.646,98</b>	<b>-68.671,00</b>		<b>-60.778,39</b>	<b>7.892,61</b>	



Kommune 9 Gemeinde Hürtgenwald  
 Produktbereich 906 Kinder-, Jugend- und Familienhilfe  
 Produktgruppe 9062 Kinder- und Jugendarbeit

**Teilfinanzrechnung  
 A. Zahlungsnachweis**

Ein- und Auszahlungsarten		Ergebnis des Vorjahres	Fortgeschriebener Ansatz des Haushaltsjahres 2021	davon Ermächtigungsübertragungen aus dem Vorjahr	Ist-Ergebnis des Haushaltsjahres 2021	Vergleich Ansatz/Ist (Sp.4./Sp.2)	Ermächtigungsübertragungen in das Folgejahr
		2020	2021	EUR	EUR	EUR	EUR
		1	2	3	4	5	6
1	Steuern und ähnliche Abgaben						
2	Zuwendungen und allgemeine Umlagen	81.695,96	95.011,00		90.765,43	-4.245,57	
3	Sonstige Transfereinzahlungen						
4	Öffentlich-rechtliche Leistungsentgelte						
5	Privatrechtliche Leistungsentgelte						
6	Kostenerstattungen, Kostenumlagen	1.525,01					
7	Sonstige Einzahlungen	63,16	350,00		12,74	-337,26	
8	Zinsen und sonstige Finanzeinzahlungen						
<b>9</b>	<b>Einzahlungen aus laufender Verwaltungstätigkeit</b>	<b>83.284,13</b>	<b>95.361,00</b>		<b>90.778,17</b>	<b>-4.582,83</b>	
10	Personalauszahlungen	84.640,02	87.850,00		84.394,90	-3.455,10	
11	Versorgungsauszahlungen		2.193,00			-2.193,00	
12	Auszahlungen für Sach- und Dienstleistungen	2.934,81	17.493,00		10.254,47	-7.238,53	
13	Zinsen und sonstige Finanzauszahlungen						
14	Transferauszahlungen						
15	Sonstige Auszahlungen	2.757,33	5.970,00		3.092,29	-2.877,71	
<b>16</b>	<b>Auszahlungen aus laufender Verwaltungstätigkeit</b>	<b>90.332,16</b>	<b>113.506,00</b>		<b>97.741,66</b>	<b>-15.764,34</b>	
<b>17</b>	<b>Saldo aus laufender Verwaltungstätigkeit</b>	<b>-7.048,03</b>	<b>-18.145,00</b>		<b>-6.963,49</b>	<b>11.181,51</b>	
<b>Investitionstätigkeit</b>							
<b>Einzahlungen</b>							
1	aus Zuwendungen für Investitionsmaßnahmen		13.000,00		6.500,00	-6.500,00	
2	aus der Veräußerung von Sachanlagen						
3	aus der Veräußerung von Finanzanlagen						
4	aus Beiträgen und ähnlichen Entgelten						
5	Sonstige Investitionseinzahlungen						
<b>6</b>	<b>Summe: (invest. Einzahlungen)</b>		<b>13.000,00</b>		<b>6.500,00</b>	<b>-6.500,00</b>	
<b>Auszahlungen</b>							
7	für den Erwerb von Grundstücken und Gebäuden				2.658,41	2.658,41	
8	für Baumaßnahmen						
9	für den Erwerb von beweglichem Anlagevermögen	696,82	13.000,00		12.923,37	-76,63	
10	für den Erwerb von Finanzanlagen						
11	von aktivierbaren Zuwendungen						
12	Sonstige Investitionsauszahlungen						
<b>13</b>	<b>Summe: (invest. Auszahlungen)</b>	<b>696,82</b>	<b>13.000,00</b>		<b>15.581,78</b>	<b>2.581,78</b>	
<b>14</b>	<b>Saldo: der Investitionstätigkeit (Einzahlungen ./ Auszahlungen)</b>	<b>-696,82</b>			<b>-9.081,78</b>	<b>-9.081,78</b>	





### Teilergebnisrechnung

Ertrags- und Aufwandsarten		Ergebnis des Vorjahres	Fortgeschriebener Ansatz des Haushaltsjahres 2021	davon Ermächtigungsübertragungen aus dem Vorjahr	Ist-Ergebnis des Haushaltsjahres 2021	Vergleich Ansatz/Ist (Sp.4./Sp.2)	Ermächtigungsübertragungen in das Folgejahr
		2020	2021	aus dem Vorjahr	2021		
		EUR	EUR	EUR	EUR	EUR	EUR
		1	2	3	4	5	6
1	Steuern und ähnliche Abgaben						
2	+ Zuwendungen und allgemeine Umlagen	87.145,78	99.381,00		92.800,04	-6.580,96	
3	+ Sonstige Transfererträge						
4	+ Öffentlich-rechtliche Leistungsentgelte						
5	+ Privatrechtliche Leistungsentgelte						
6	+ Kostenerstattungen und Kostenumlagen	1.525,01					
7	+ Sonstige ordentliche Erträge	2.790,16	1.590,00		3.592,55	2.002,55	
8	+ Aktivierte Eigenleistungen						
9	+/- Bestandsveränderungen						
<b>10</b>	<b>= Ordentliche Erträge</b>	<b>91.460,95</b>	<b>100.971,00</b>		<b>96.392,59</b>	<b>-4.578,41</b>	
11	- Personalaufwendungen	87.323,17	88.915,00		84.738,02	-4.176,98	
12	- Versorgungsaufwendungen	2.709,67	2.193,00		2.314,91	121,91	
13	- Aufwendungen für Sach- und Dienstleistungen	3.025,18	17.493,00		10.246,13	-7.246,87	
14	- Bilanzielle Abschreibungen	9.665,82	7.590,00		9.695,53	2.105,53	
15	- Transferaufwendungen						
16	- Sonstige ordentliche Aufwendungen	4.325,45	5.970,00		4.421,62	-1.548,38	
<b>17</b>	<b>= Ordentliche Aufwendungen</b>	<b>107.049,29</b>	<b>122.161,00</b>		<b>111.416,21</b>	<b>-10.744,79</b>	
<b>18</b>	<b>= Ordentliches Ergebnis (= Zeilen 10 und 17)</b>	<b>-15.588,34</b>	<b>-21.190,00</b>		<b>-15.023,62</b>	<b>6.166,38</b>	
19	+ Finanzerträge						
20	- Zinsen und sonstige Finanzaufwendungen						
<b>21</b>	<b>= Finanzergebnis (= Zeilen 19 und 20)</b>						
<b>22</b>	<b>= Ergebnis aus laufender Verwaltungstätigkeit (= Zeilen 18 und 21)</b>	<b>-15.588,34</b>	<b>-21.190,00</b>		<b>-15.023,62</b>	<b>6.166,38</b>	
23	+ Außerordentliche Erträge						
24	- Außerordentliche Aufwendungen						
<b>25</b>	<b>= Außerordentliches Ergebnis (= Zeilen 23 und 24)</b>						
<b>26</b>	<b>= Ergebnis -vor Berücksichtigung der internen Leistungsbeziehungen-(= Zeilen 22 und 25)</b>	<b>-15.588,34</b>	<b>-21.190,00</b>		<b>-15.023,62</b>	<b>6.166,38</b>	
27	+ Erträge aus internen Leistungsbeziehungen						
28	- Aufwendungen aus internen Leistungsbeziehungen	48.058,64	47.481,00		45.754,77	-1.726,23	
<b>29</b>	<b>= Teilergebnis (= Zeilen 26, 27, 28)</b>	<b>-63.646,98</b>	<b>-68.671,00</b>		<b>-60.778,39</b>	<b>7.892,61</b>	
30	- Globaler Minderaufwand						
<b>31</b>	<b>= Teilergebnis nach Abzug globaler Minderaufwand (= Zeilen 29 und 30)</b>	<b>-63.646,98</b>	<b>-68.671,00</b>		<b>-60.778,39</b>	<b>7.892,61</b>	



Kommune	9	Gemeinde Hürtgenwald
Produktbereich	906	Kinder-, Jugend- und Familienhilfe
Produktgruppe	9062	Kinder- und Jugendarbeit
Produkt	90621	Offene Jugendarbeit und Kinderspielplätze

Teilfinanzrechnung A. Zahlungsnachweis							
Ein- und Auszahlungsarten		Ergebnis des Vorjahres	Fortgeschrie- bener Ansatz des Haushaltsja- hres 2021	davon Ermächtigung- s- übertragung en aus dem Vorjahr	Ist- Ergebnis des Haushaltsja- hres 2021	Vergleich Ansatz/Ist (Sp.4./. Sp.2)	Ermächtigung- s- übertragung en in das Folgejahr
		2020					
		EUR	EUR	EUR	EUR	EUR	EUR
		1	2	3	4	5	6
1	Steuern und ähnliche Abgaben						
2	Zuwendungen und allgemeine Umlagen	81.695,96	95.011,00		90.765,43	-4.245,57	
3	Sonstige Transfereinzahlungen						
4	Öffentlich-rechtliche Leistungsentgelte						
5	Privatrechtliche Leistungsentgelte						
6	Kostenerstattungen, Kostenumlagen	1.525,01					
7	Sonstige Einzahlungen	63,16	350,00		12,74	-337,26	
8	Zinsen und sonstige Finanzeinzahlungen						
<b>9</b>	<b>Einzahlungen aus laufender Verwaltungstätigkeit</b>	<b>83.284,13</b>	<b>95.361,00</b>		<b>90.778,17</b>	<b>-4.582,83</b>	
10	Personalauszahlungen	84.640,02	87.850,00		84.394,90	-3.455,10	
11	Versorgungsauszahlungen		2.193,00			-2.193,00	
12	Auszahlungen für Sach- und Dienstleistungen	2.934,81	17.493,00		10.254,47	-7.238,53	
13	Zinsen und sonstige Finanzauszahlungen						
14	Transferauszahlungen						
15	Sonstige Auszahlungen	2.757,33	5.970,00		3.092,29	-2.877,71	
<b>16</b>	<b>Auszahlungen aus laufender Verwaltungstätigkeit</b>	<b>90.332,16</b>	<b>113.506,00</b>		<b>97.741,66</b>	<b>-15.764,34</b>	
<b>17</b>	<b>Saldo aus laufender Verwaltungstätigkeit</b>	<b>-7.048,03</b>	<b>-18.145,00</b>		<b>-6.963,49</b>	<b>11.181,51</b>	
<b>Investitionstätigkeit</b>							
<b>Einzahlungen</b>							
1	aus Zuwendungen für Investitionsmaßnahmen		13.000,00		6.500,00	-6.500,00	
2	aus der Veräußerung von Sachanlagen						
3	aus der Veräußerung von Finanzanlagen						
4	aus Beiträgen und ähnlichen Entgelten						
5	Sonstige Investitionseinzahlungen						
<b>6</b>	<b>Summe: (invest. Einzahlungen)</b>		<b>13.000,00</b>		<b>6.500,00</b>	<b>-6.500,00</b>	
<b>Auszahlungen</b>							
7	für den Erwerb von Grundstücken und Gebäuden				2.658,41	2.658,41	
8	für Baumaßnahmen						
9	für den Erwerb von beweglichem Anlagevermögen	696,82	13.000,00		12.923,37	-76,63	
10	für den Erwerb von Finanzanlagen						
11	von aktivierbaren Zuwendungen						
12	Sonstige Investitionsauszahlungen						
<b>13</b>	<b>Summe: (invest. Auszahlungen)</b>	<b>696,82</b>	<b>13.000,00</b>		<b>15.581,78</b>	<b>2.581,78</b>	
<b>14</b>	<b>Saldo: der Investitionstätigkeit (Einzahlungen ./. Auszahlungen)</b>	<b>-696,82</b>			<b>-9.081,78</b>	<b>-9.081,78</b>	



Teilergebnisrechnung						
Ertrags- und Aufwandsarten	Ergebnis des Vorjahres	Fortgeschriebener Ansatz des Haushaltsjahres 2021	davon Ermächtigungsübertragungen aus dem Vorjahr	Ist-Ergebnis des Haushaltsjahres 2021	Vergleich Ansatz/Ist (Sp.4./Sp.2)	Ermächtigungsübertragungen in das Folgejahr
	2020	2021	aus dem Vorjahr	2021		
	EUR	EUR	EUR	EUR	EUR	EUR
	1	2	3	4	5	6
1	Steuern und ähnliche Abgaben					
2	+ Zuwendungen und allgemeine Umlagen					
3	+ Sonstige Transfererträge					
4	+ Öffentlich-rechtliche Leistungsentgelte					
5	+ Privatrechtliche Leistungsentgelte					
6	+ Kostenerstattungen und Kostenumlagen					
7	+ Sonstige ordentliche Erträge					
8	+ Aktivierte Eigenleistungen					
9	+/- Bestandsveränderungen					
<b>10</b>	<b>= Ordentliche Erträge</b>					
11	- Personalaufwendungen	1.016,25	802,00	789,82	-12,18	
12	- Versorgungsaufwendungen	369,58	393,00	354,98	-38,02	
13	- Aufwendungen für Sach- und Dienstleistungen					
14	- Bilanzielle Abschreibungen					
15	- Transferaufwendungen	129.139,00	130.200,00	130.108,00	-92,00	
16	- Sonstige ordentliche Aufwendungen	2,22		1,80	1,80	
<b>17</b>	<b>= Ordentliche Aufwendungen</b>	<b>130.527,05</b>	<b>131.395,00</b>	<b>131.254,60</b>	<b>-140,40</b>	
<b>18</b>	<b>= Ordentliches Ergebnis (= Zeilen 10 und 17)</b>	<b>-130.527,05</b>	<b>-131.395,00</b>	<b>-131.254,60</b>	<b>140,40</b>	
19	+ Finanzerträge					
20	- Zinsen und sonstige Finanzaufwendungen					
<b>21</b>	<b>= Finanzergebnis (= Zeilen 19 und 20)</b>					
<b>22</b>	<b>= Ergebnis aus laufender Verwaltungstätigkeit (= Zeilen 18 und 21)</b>	<b>-130.527,05</b>	<b>-131.395,00</b>	<b>-131.254,60</b>	<b>140,40</b>	
23	+ Außerordentliche Erträge					
24	- Außerordentliche Aufwendungen					
<b>25</b>	<b>= Außerordentliches Ergebnis (= Zeilen 23 und 24)</b>					
<b>26</b>	<b>= Ergebnis -vor Berücksichtigung der internen Leistungsbeziehungen-(= Zeilen 22 und 25)</b>	<b>-130.527,05</b>	<b>-131.395,00</b>	<b>-131.254,60</b>	<b>140,40</b>	
27	+ Erträge aus internen Leistungsbeziehungen					
28	- Aufwendungen aus internen Leistungsbeziehungen					
<b>29</b>	<b>= Teilergebnis (= Zeilen 26, 27, 28)</b>	<b>-130.527,05</b>	<b>-131.395,00</b>	<b>-131.254,60</b>	<b>140,40</b>	
30	- Globaler Minderaufwand					
<b>31</b>	<b>= Teilergebnis nach Abzug globaler Minderaufwand (= Zeilen 29 und 30)</b>	<b>-130.527,05</b>	<b>-131.395,00</b>	<b>-131.254,60</b>	<b>140,40</b>	



**Teilfinanzrechnung  
A. Zahlungsnachweis**

Ein- und Auszahlungsarten		Ergebnis des Vorjahres	Fortgeschrie- bener Ansatz des Haushaltsja- hres 2021	davon Ermächtigung- s- übertragung en aus dem Vorjahr	Ist- Ergebnis des Haushaltsja- hres 2021	Vergleich Ansatz/Ist (Sp.4./. Sp.2)	Ermächtigung- s- übertragung en in das Folgejahr
		2020					
		EUR	EUR	EUR	EUR	EUR	EUR
		1	2	3	4	5	6
1	Steuern und ähnliche Abgaben						
2	Zuwendungen und allgemeine Umlagen						
3	Sonstige Transfereinzahlungen						
4	Öffentlich-rechtliche Leistungsentgelte						
5	Privatrechtliche Leistungsentgelte						
6	Kostenerstattungen, Kostenumlagen						
7	Sonstige Einzahlungen						
8	Zinsen und sonstige Finanzeinzahlungen						
<b>9</b>	<b>Einzahlungen aus laufender Verwaltungstätigkeit</b>						
10	Personalauszahlungen	522,80	612,00		588,40	-23,60	
11	Versorgungsauszahlungen		393,00			-393,00	
12	Auszahlungen für Sach- und Dienstleistungen						
13	Zinsen und sonstige Finanzauszahlungen						
14	Transferauszahlungen	129.139,00	130.200,00		130.108,00	-92,00	
15	Sonstige Auszahlungen						
<b>16</b>	<b>Auszahlungen aus laufender Verwaltungstätigkeit</b>	<b>129.661,80</b>	<b>131.205,00</b>		<b>130.696,40</b>	<b>-508,60</b>	
<b>17</b>	<b>Saldo aus laufender Verwaltungstätigkeit</b>	<b>-129.661,80</b>	<b>-131.205,00</b>		<b>-130.696,40</b>	<b>508,60</b>	
<b>Investitionstätigkeit</b>							
<b>Einzahlungen</b>							
1	aus Zuwendungen für Investitionsmaßnahmen						
2	aus der Veräußerung von Sachanlagen						
3	aus der Veräußerung von Finanzanlagen						
4	aus Beiträgen und ähnlichen Entgelten						
5	Sonstige Investitionseinzahlungen						
<b>6</b>	<b>Summe: (invest. Einzahlungen)</b>						
<b>Auszahlungen</b>							
7	für den Erwerb von Grundstücken und Gebäuden						
8	für Baumaßnahmen						
9	für den Erwerb von beweglichem Anlagevermögen						
10	für den Erwerb von Finanzanlagen						
11	von aktivierbaren Zuwendungen						
12	Sonstige Investitionsauszahlungen						
<b>13</b>	<b>Summe: (invest. Auszahlungen)</b>						
<b>14</b>	<b>Saldo: der Investitionstätigkeit (Einzahlungen ./. Auszahlungen)</b>						



### Teilergebnisrechnung

Ertrags- und Aufwandsarten		Ergebnis des Vorjahres	Fortgeschriebener Ansatz des Haushaltsjahres 2021	davon Ermächtigungsübertragungen aus dem Vorjahr	Ist-Ergebnis des Haushaltsjahres 2021	Vergleich Ansatz/Ist (Sp.4./Sp.2)	Ermächtigungsübertragungen in das Folgejahr
		2020	2021	aus dem Vorjahr	2021		
		EUR	EUR	EUR	EUR	EUR	EUR
		1	2	3	4	5	6
1	Steuern und ähnliche Abgaben						
2	+ Zuwendungen und allgemeine Umlagen						
3	+ Sonstige Transfererträge						
4	+ Öffentlich-rechtliche Leistungsentgelte						
5	+ Privatrechtliche Leistungsentgelte						
6	+ Kostenerstattungen und Kostenumlagen						
7	+ Sonstige ordentliche Erträge						
8	+ Aktivierte Eigenleistungen						
9	+/- Bestandsveränderungen						
<b>10</b>	<b>= Ordentliche Erträge</b>						
11	- Personalaufwendungen	1.016,25	802,00		789,82	-12,18	
12	- Versorgungsaufwendungen	369,58	393,00		354,98	-38,02	
13	- Aufwendungen für Sach- und Dienstleistungen						
14	- Bilanzielle Abschreibungen						
15	- Transferaufwendungen	129.139,00	130.200,00		130.108,00	-92,00	
16	- Sonstige ordentliche Aufwendungen	2,22			1,80	1,80	
<b>17</b>	<b>= Ordentliche Aufwendungen</b>	<b>130.527,05</b>	<b>131.395,00</b>		<b>131.254,60</b>	<b>-140,40</b>	
<b>18</b>	<b>= Ordentliches Ergebnis (= Zeilen 10 und 17)</b>	<b>-130.527,05</b>	<b>-131.395,00</b>		<b>-131.254,60</b>	<b>140,40</b>	
19	+ Finanzerträge						
20	- Zinsen und sonstige Finanzaufwendungen						
<b>21</b>	<b>= Finanzergebnis (= Zeilen 19 und 20)</b>						
<b>22</b>	<b>= Ergebnis aus laufender Verwaltungstätigkeit (= Zeilen 18 und 21)</b>	<b>-130.527,05</b>	<b>-131.395,00</b>		<b>-131.254,60</b>	<b>140,40</b>	
23	+ Außerordentliche Erträge						
24	- Außerordentliche Aufwendungen						
<b>25</b>	<b>= Außerordentliches Ergebnis (= Zeilen 23 und 24)</b>						
<b>26</b>	<b>= Ergebnis -vor Berücksichtigung der internen Leistungsbeziehungen-(= Zeilen 22 und 25)</b>	<b>-130.527,05</b>	<b>-131.395,00</b>		<b>-131.254,60</b>	<b>140,40</b>	
27	+ Erträge aus internen Leistungsbeziehungen						
28	- Aufwendungen aus internen Leistungsbeziehungen						
<b>29</b>	<b>= Teilergebnis (= Zeilen 26, 27, 28)</b>	<b>-130.527,05</b>	<b>-131.395,00</b>		<b>-131.254,60</b>	<b>140,40</b>	
30	- Globaler Minderaufwand						
<b>31</b>	<b>= Teilergebnis nach Abzug globaler Minderaufwand (= Zeilen 29 und 30)</b>	<b>-130.527,05</b>	<b>-131.395,00</b>		<b>-131.254,60</b>	<b>140,40</b>	



Kommune	9	Gemeinde Hürtgenwald
Produktbereich	907	Gesundheitsdienste
Produktgruppe	9071	Gesundheitsdienste

Teilfinanzrechnung A. Zahlungsnachweis							
Ein- und Auszahlungsarten		Ergebnis des Vorjahres	Fortgeschrie- bener Ansatz des Haushaltsja- hres 2021	davon Ermächtigung- s- übertragung en aus dem Vorjahr	Ist- Ergebnis des Haushaltsja- hres 2021	Vergleich Ansatz/Ist (Sp.4./. Sp.2)	Ermächtigung- s- übertragung en in das Folgejahr
		2020	2021	aus dem Vorjahr	2021	(Sp.4./. Sp.2)	in das Folgejahr
		EUR	EUR	EUR	EUR	EUR	EUR
		1	2	3	4	5	6
1	Steuern und ähnliche Abgaben						
2	Zuwendungen und allgemeine Umlagen						
3	Sonstige Transfereinzahlungen						
4	Öffentlich-rechtliche Leistungsentgelte						
5	Privatrechtliche Leistungsentgelte						
6	Kostenerstattungen, Kostenumlagen						
7	Sonstige Einzahlungen						
8	Zinsen und sonstige Finanzeinzahlungen						
<b>9</b>	<b>Einzahlungen aus laufender Verwaltungstätigkeit</b>						
10	Personalauszahlungen	522,80	612,00		588,40	-23,60	
11	Versorgungsauszahlungen		393,00			-393,00	
12	Auszahlungen für Sach- und Dienstleistungen						
13	Zinsen und sonstige Finanzauszahlungen						
14	Transferauszahlungen	129.139,00	130.200,00		130.108,00	-92,00	
15	Sonstige Auszahlungen						
<b>16</b>	<b>Auszahlungen aus laufender Verwaltungstätigkeit</b>	<b>129.661,80</b>	<b>131.205,00</b>		<b>130.696,40</b>	<b>-508,60</b>	
<b>17</b>	<b>Saldo aus laufender Verwaltungstätigkeit</b>	<b>-129.661,80</b>	<b>-131.205,00</b>		<b>-130.696,40</b>	<b>508,60</b>	
<b>Investitionstätigkeit</b>							
<b>Einzahlungen</b>							
1	aus Zuwendungen für Investitionsmaßnahmen						
2	aus der Veräußerung von Sachanlagen						
3	aus der Veräußerung von Finanzanlagen						
4	aus Beiträgen und ähnlichen Entgelten						
5	Sonstige Investitionseinzahlungen						
<b>6</b>	<b>Summe: (invest. Einzahlungen)</b>						
<b>Auszahlungen</b>							
7	für den Erwerb von Grundstücken und Gebäuden						
8	für Baumaßnahmen						
9	für den Erwerb von beweglichem Anlagevermögen						
10	für den Erwerb von Finanzanlagen						
11	von aktivierbaren Zuwendungen						
12	Sonstige Investitionsauszahlungen						
<b>13</b>	<b>Summe: (invest. Auszahlungen)</b>						
<b>14</b>	<b>Saldo: der Investitionstätigkeit (Einzahlungen ./. Auszahlungen)</b>						

Kommune 9 Gemeinde Hürtgenwald  
 Produktbereich 907 Gesundheitsdienste  
 Produktgruppe 9071 Gesundheitsdienste  
 Produkt 90711 Gesundheitsdienste



### Teilergebnisrechnung

Ertrags- und Aufwandsarten		Ergebnis des Vorjahres	Fortgeschriebener Ansatz des Haushaltsjahres 2021	davon Ermächtigungsübertragungen aus dem Vorjahr	Ist-Ergebnis des Haushaltsjahres 2021	Vergleich Ansatz/Ist (Sp.4./Sp.2)	Ermächtigungsübertragungen in das Folgejahr
		2020	2021	aus dem Vorjahr	2021		
		EUR	EUR	EUR	EUR	EUR	EUR
		1	2	3	4	5	6
1	Steuern und ähnliche Abgaben						
2	+ Zuwendungen und allgemeine Umlagen						
3	+ Sonstige Transfererträge						
4	+ Öffentlich-rechtliche Leistungsentgelte						
5	+ Privatrechtliche Leistungsentgelte						
6	+ Kostenerstattungen und Kostenumlagen						
7	+ Sonstige ordentliche Erträge						
8	+ Aktivierte Eigenleistungen						
9	+/- Bestandsveränderungen						
<b>10</b>	<b>= Ordentliche Erträge</b>						
11	- Personalaufwendungen	1.016,25	802,00		789,82	-12,18	
12	- Versorgungsaufwendungen	369,58	393,00		354,98	-38,02	
13	- Aufwendungen für Sach- und Dienstleistungen						
14	- Bilanzielle Abschreibungen						
15	- Transferaufwendungen	129.139,00	130.200,00		130.108,00	-92,00	
16	- Sonstige ordentliche Aufwendungen	2,22			1,80	1,80	
<b>17</b>	<b>= Ordentliche Aufwendungen</b>	<b>130.527,05</b>	<b>131.395,00</b>		<b>131.254,60</b>	<b>-140,40</b>	
<b>18</b>	<b>= Ordentliches Ergebnis (= Zeilen 10 und 17)</b>	<b>-130.527,05</b>	<b>-131.395,00</b>		<b>-131.254,60</b>	<b>140,40</b>	
19	+ Finanzerträge						
20	- Zinsen und sonstige Finanzaufwendungen						
<b>21</b>	<b>= Finanzergebnis (= Zeilen 19 und 20)</b>						
<b>22</b>	<b>= Ergebnis aus laufender Verwaltungstätigkeit (= Zeilen 18 und 21)</b>	<b>-130.527,05</b>	<b>-131.395,00</b>		<b>-131.254,60</b>	<b>140,40</b>	
23	+ Außerordentliche Erträge						
24	- Außerordentliche Aufwendungen						
<b>25</b>	<b>= Außerordentliches Ergebnis (= Zeilen 23 und 24)</b>						
<b>26</b>	<b>= Ergebnis -vor Berücksichtigung der internen Leistungsbeziehungen-(= Zeilen 22 und 25)</b>	<b>-130.527,05</b>	<b>-131.395,00</b>		<b>-131.254,60</b>	<b>140,40</b>	
27	+ Erträge aus internen Leistungsbeziehungen						
28	- Aufwendungen aus internen Leistungsbeziehungen						
<b>29</b>	<b>= Teilergebnis (= Zeilen 26, 27, 28)</b>	<b>-130.527,05</b>	<b>-131.395,00</b>		<b>-131.254,60</b>	<b>140,40</b>	
30	- Globaler Minderaufwand						
<b>31</b>	<b>= Teilergebnis nach Abzug globaler Minderaufwand (= Zeilen 29 und 30)</b>	<b>-130.527,05</b>	<b>-131.395,00</b>		<b>-131.254,60</b>	<b>140,40</b>	



Kommune	9	Gemeinde Hürtgenwald
Produktbereich	907	Gesundheitsdienste
Produktgruppe	9071	Gesundheitsdienste
Produkt	90711	Gesundheitsdienste

Teilfinanzrechnung A. Zahlungsnachweis							
Ein- und Auszahlungsarten		Ergebnis des Vorjahres	Fortgeschrie- bener Ansatz des Haushaltsja- hres 2021	davon Ermächtigung- s- übertragung en aus dem Vorjahr	Ist- Ergebnis des Haushaltsja- hres 2021	Vergleich Ansatz/Ist (Sp.4./. Sp.2)	Ermächtigung- s- übertragung en in das Folgejahr
		2020	2021	aus dem Vorjahr	2021	(Sp.4./. Sp.2)	in das Folgejahr
		EUR	EUR	EUR	EUR	EUR	EUR
		1	2	3	4	5	6
1	Steuern und ähnliche Abgaben						
2	Zuwendungen und allgemeine Umlagen						
3	Sonstige Transfereinzahlungen						
4	Öffentlich-rechtliche Leistungsentgelte						
5	Privatrechtliche Leistungsentgelte						
6	Kostenerstattungen, Kostenumlagen						
7	Sonstige Einzahlungen						
8	Zinsen und sonstige Finanzeinzahlungen						
<b>9</b>	<b>Einzahlungen aus laufender Verwaltungstätigkeit</b>						
10	Personalauszahlungen	522,80	612,00		588,40	-23,60	
11	Versorgungsauszahlungen		393,00			-393,00	
12	Auszahlungen für Sach- und Dienstleistungen						
13	Zinsen und sonstige Finanzauszahlungen						
14	Transferauszahlungen	129.139,00	130.200,00		130.108,00	-92,00	
15	Sonstige Auszahlungen						
<b>16</b>	<b>Auszahlungen aus laufender Verwaltungstätigkeit</b>	<b>129.661,80</b>	<b>131.205,00</b>		<b>130.696,40</b>	<b>-508,60</b>	
<b>17</b>	<b>Saldo aus laufender Verwaltungstätigkeit</b>	<b>-129.661,80</b>	<b>-131.205,00</b>		<b>-130.696,40</b>	<b>508,60</b>	
<b>Investitionstätigkeit</b>							
<b>Einzahlungen</b>							
1	aus Zuwendungen für Investitionsmaßnahmen						
2	aus der Veräußerung von Sachanlagen						
3	aus der Veräußerung von Finanzanlagen						
4	aus Beiträgen und ähnlichen Entgelten						
5	Sonstige Investitionseinzahlungen						
<b>6</b>	<b>Summe: (invest. Einzahlungen)</b>						
<b>Auszahlungen</b>							
7	für den Erwerb von Grundstücken und Gebäuden						
8	für Baumaßnahmen						
9	für den Erwerb von beweglichem Anlagevermögen						
10	für den Erwerb von Finanzanlagen						
11	von aktivierbaren Zuwendungen						
12	Sonstige Investitionsauszahlungen						
<b>13</b>	<b>Summe: (invest. Auszahlungen)</b>						
<b>14</b>	<b>Saldo: der Investitionstätigkeit (Einzahlungen ./. Auszahlungen)</b>						





Teilergebnisrechnung						
Ertrags- und Aufwandsarten	Ergebnis des Vorjahres	Fortgeschriebener Ansatz des Haushaltsjahres 2021	davon Ermächtigungsübertragungen aus dem Vorjahr	Ist-Ergebnis des Haushaltsjahres 2021	Vergleich Ansatz/Ist (Sp.4./Sp.2)	Ermächtigungsübertragungen in das Folgejahr
	2020	2021	aus dem Vorjahr	2021		
	EUR	EUR	EUR	EUR	EUR	EUR
	1	2	3	4	5	6
1	Steuern und ähnliche Abgaben					
2	+ Zuwendungen und allgemeine Umlagen	29.401,87	26.880,00		28.922,60	2.042,60
3	+ Sonstige Transfererträge					
4	+ Öffentlich-rechtliche Leistungsentgelte					
5	+ Privatrechtliche Leistungsentgelte	522,00	3.000,00		628,00	-2.372,00
6	+ Kostenerstattungen und Kostenumlagen	20.810,03	13.700,00		5.076,45	-8.623,55
7	+ Sonstige ordentliche Erträge	1.933,00	1.930,00		1.933,00	3,00
8	+ Aktivierte Eigenleistungen					
9	+/- Bestandsveränderungen					
<b>10</b>	<b>= Ordentliche Erträge</b>	<b>52.666,90</b>	<b>45.510,00</b>		<b>36.560,05</b>	<b>-8.949,95</b>
11	- Personalaufwendungen	26.553,06	46.737,00		19.604,00	-27.133,00
12	- Versorgungsaufwendungen	472,02			293,53	293,53
13	- Aufwendungen für Sach- und Dienstleistungen	12.015,92	34.600,00		58.947,88	24.347,88
14	- Bilanzielle Abschreibungen	45.896,00	45.160,00		47.157,60	1.997,60
15	- Transferaufwendungen	50.322,21	70.500,00		69.127,95	-1.372,05
16	- Sonstige ordentliche Aufwendungen	3.988,08	4.140,00		4.678,49	538,49
<b>17</b>	<b>= Ordentliche Aufwendungen</b>	<b>139.247,29</b>	<b>201.137,00</b>		<b>199.809,45</b>	<b>-1.327,55</b>
<b>18</b>	<b>= Ordentliches Ergebnis (= Zeilen 10 und 17)</b>	<b>-86.580,39</b>	<b>-155.627,00</b>		<b>-163.249,40</b>	<b>-7.622,40</b>
19	+ Finanzerträge					
20	- Zinsen und sonstige Finanzaufwendungen					
<b>21</b>	<b>= Finanzergebnis (= Zeilen 19 und 20)</b>					
<b>22</b>	<b>= Ergebnis aus laufender Verwaltungstätigkeit (= Zeilen 18 und 21)</b>	<b>-86.580,39</b>	<b>-155.627,00</b>		<b>-163.249,40</b>	<b>-7.622,40</b>
23	+ Außerordentliche Erträge					
24	- Außerordentliche Aufwendungen					
<b>25</b>	<b>= Außerordentliches Ergebnis (= Zeilen 23 und 24)</b>					
<b>26</b>	<b>= Ergebnis -vor Berücksichtigung der internen Leistungsbeziehungen-(= Zeilen 22 und 25)</b>	<b>-86.580,39</b>	<b>-155.627,00</b>		<b>-163.249,40</b>	<b>-7.622,40</b>
27	+ Erträge aus internen Leistungsbeziehungen					
28	- Aufwendungen aus internen Leistungsbeziehungen	14.025,71	34.141,00		14.069,32	-20.071,68
<b>29</b>	<b>= Teilergebnis (= Zeilen 26, 27, 28)</b>	<b>-100.606,10</b>	<b>-189.768,00</b>		<b>-177.318,72</b>	<b>12.449,28</b>
30	- Globaler Minderaufwand					
<b>31</b>	<b>= Teilergebnis nach Abzug globaler Minderaufwand (= Zeilen 29 und 30)</b>	<b>-100.606,10</b>	<b>-189.768,00</b>		<b>-177.318,72</b>	<b>12.449,28</b>



**Teilfinanzrechnung  
A. Zahlungsnachweis**

Ein- und Auszahlungsarten		Ergebnis des Vorjahres	Fortgeschriebener Ansatz des Haushaltsjahres 2021	davon Ermächtigungsübertragungen aus dem Vorjahr	Ist-Ergebnis des Haushaltsjahres 2021	Vergleich Ansatz/Ist (Sp.4./Sp.2)	Ermächtigungsübertragungen in das Folgejahr
		2020	2021	aus dem Vorjahr	2021		
		EUR	EUR	EUR	EUR	EUR	EUR
		1	2	3	4	5	6
1	Steuern und ähnliche Abgaben						
2	Zuwendungen und allgemeine Umlagen						
3	Sonstige Transfereinzahlungen						
4	Öffentlich-rechtliche Leistungsentgelte						
5	Privatrechtliche Leistungsentgelte	591,00	3.000,00		628,00	-2.372,00	
6	Kostenerstattungen, Kostenumlagen	23.572,64	13.700,00		18.614,33	4.914,33	
7	Sonstige Einzahlungen						
8	Zinsen und sonstige Finanzeinzahlungen						
<b>9</b>	<b>Einzahlungen aus laufender Verwaltungstätigkeit</b>	<b>24.163,64</b>	<b>16.700,00</b>		<b>19.242,33</b>	<b>2.542,33</b>	
10	Personalauszahlungen	25.961,92	46.737,00		19.675,70	-27.061,30	
11	Versorgungsauszahlungen						
12	Auszahlungen für Sach- und Dienstleistungen	15.460,50	34.600,00		25.017,75	-9.582,25	
13	Zinsen und sonstige Finanzauszahlungen						
14	Transferauszahlungen	50.322,21	70.500,00		59.250,00	-11.250,00	
15	Sonstige Auszahlungen	3.951,39	4.140,00		4.648,49	508,49	
<b>16</b>	<b>Auszahlungen aus laufender Verwaltungstätigkeit</b>	<b>95.696,02</b>	<b>155.977,00</b>		<b>108.591,94</b>	<b>-47.385,06</b>	
<b>17</b>	<b>Saldo aus laufender Verwaltungstätigkeit</b>	<b>-71.532,38</b>	<b>-139.277,00</b>		<b>-89.349,61</b>	<b>49.927,39</b>	
<b>Investitionstätigkeit</b>							
<b>Einzahlungen</b>							
1	aus Zuwendungen für Investitionsmaßnahmen		6.500,00			-6.500,00	
2	aus der Veräußerung von Sachanlagen						
3	aus der Veräußerung von Finanzanlagen						
4	aus Beiträgen und ähnlichen Entgelten						
5	Sonstige Investitionseinzahlungen						
<b>6</b>	<b>Summe: (invest. Einzahlungen)</b>		<b>6.500,00</b>			<b>-6.500,00</b>	
<b>Auszahlungen</b>							
7	für den Erwerb von Grundstücken und Gebäuden						
8	für Baumaßnahmen						
9	für den Erwerb von beweglichem Anlagevermögen	649,99	6.500,00		2.043,60	-4.456,40	
10	für den Erwerb von Finanzanlagen						
11	von aktivierbaren Zuwendungen						
12	Sonstige Investitionsauszahlungen						
<b>13</b>	<b>Summe: (invest. Auszahlungen)</b>	<b>649,99</b>	<b>6.500,00</b>		<b>2.043,60</b>	<b>-4.456,40</b>	
<b>14</b>	<b>Saldo: der Investitionstätigkeit (Einzahlungen ./ Auszahlungen)</b>	<b>-649,99</b>			<b>-2.043,60</b>	<b>-2.043,60</b>	



### Teilergebnisrechnung

Ertrags- und Aufwandsarten		Ergebnis des Vorjahres	Fortgeschriebener Ansatz des Haushaltsjahres 2021	davon Ermächtigungsübertragungen aus dem Vorjahr	Ist-Ergebnis des Haushaltsjahres 2021	Vergleich Ansatz/Ist (Sp.4./Sp.2)	Ermächtigungsübertragungen in das Folgejahr
		2020	2021	aus dem Vorjahr	2021		
		EUR	EUR	EUR	EUR	EUR	EUR
		1	2	3	4	5	6
1	Steuern und ähnliche Abgaben						
2	+ Zuwendungen und allgemeine Umlagen	29.401,87	26.880,00		28.922,60	2.042,60	
3	+ Sonstige Transfererträge						
4	+ Öffentlich-rechtliche Leistungsentgelte						
5	+ Privatrechtliche Leistungsentgelte	522,00	3.000,00		628,00	-2.372,00	
6	+ Kostenerstattungen und Kostenumlagen	20.810,03	13.700,00		5.076,45	-8.623,55	
7	+ Sonstige ordentliche Erträge	1.933,00	1.930,00		1.933,00	3,00	
8	+ Aktivierte Eigenleistungen						
9	+/- Bestandsveränderungen						
<b>10</b>	<b>= Ordentliche Erträge</b>	<b>52.666,90</b>	<b>45.510,00</b>		<b>36.560,05</b>	<b>-8.949,95</b>	
11	- Personalaufwendungen	23.011,72	45.525,00		17.468,87	-28.056,13	
12	- Versorgungsaufwendungen	87,04					
13	- Aufwendungen für Sach- und Dienstleistungen	12.015,92	34.600,00		58.947,88	24.347,88	
14	- Bilanzielle Abschreibungen	45.896,00	45.160,00		47.157,60	1.997,60	
15	- Transferaufwendungen	50.322,21	60.500,00		59.877,95	-622,05	
16	- Sonstige ordentliche Aufwendungen	3.982,50	4.130,00		4.677,69	547,69	
<b>17</b>	<b>= Ordentliche Aufwendungen</b>	<b>135.315,39</b>	<b>189.915,00</b>		<b>188.129,99</b>	<b>-1.785,01</b>	
<b>18</b>	<b>= Ordentliches Ergebnis (= Zeilen 10 und 17)</b>	<b>-82.648,49</b>	<b>-144.405,00</b>		<b>-151.569,94</b>	<b>-7.164,94</b>	
19	+ Finanzerträge						
20	- Zinsen und sonstige Finanzaufwendungen						
<b>21</b>	<b>= Finanzergebnis (= Zeilen 19 und 20)</b>						
<b>22</b>	<b>= Ergebnis aus laufender Verwaltungstätigkeit (= Zeilen 18 und 21)</b>	<b>-82.648,49</b>	<b>-144.405,00</b>		<b>-151.569,94</b>	<b>-7.164,94</b>	
23	+ Außerordentliche Erträge						
24	- Außerordentliche Aufwendungen						
<b>25</b>	<b>= Außerordentliches Ergebnis (= Zeilen 23 und 24)</b>						
<b>26</b>	<b>= Ergebnis -vor Berücksichtigung der internen Leistungsbeziehungen-(= Zeilen 22 und 25)</b>	<b>-82.648,49</b>	<b>-144.405,00</b>		<b>-151.569,94</b>	<b>-7.164,94</b>	
27	+ Erträge aus internen Leistungsbeziehungen						
28	- Aufwendungen aus internen Leistungsbeziehungen	14.025,71	34.141,00		14.069,32	-20.071,68	
<b>29</b>	<b>= Teilergebnis (= Zeilen 26, 27, 28)</b>	<b>-96.674,20</b>	<b>-178.546,00</b>		<b>-165.639,26</b>	<b>12.906,74</b>	
30	- Globaler Minderaufwand						
<b>31</b>	<b>= Teilergebnis nach Abzug globaler Minderaufwand (= Zeilen 29 und 30)</b>	<b>-96.674,20</b>	<b>-178.546,00</b>		<b>-165.639,26</b>	<b>12.906,74</b>	



Kommune 9  
 Produktbereich 908  
 Produktgruppe 9081

Gemeinde Hürtgenwald  
 Sportförderung  
 Bereitstellung und Betrieb von Sporteinrichtungen

**Teilfinanzrechnung  
 A. Zahlungsnachweis**

Ein- und Auszahlungsarten		Ergebnis des Vorjahres	Fortgeschriebener Ansatz des Haushaltsjahres 2021	davon Ermächtigungsübertragungen aus dem Vorjahr	Ist-Ergebnis des Haushaltsjahres 2021	Vergleich Ansatz/Ist (Sp.4./Sp.2)	Ermächtigungsübertragungen in das Folgejahr
		2020	2021	EUR	EUR	EUR	EUR
		EUR	EUR	EUR	EUR	EUR	EUR
		1	2	3	4	5	6
1	Steuern und ähnliche Abgaben						
2	Zuwendungen und allgemeine Umlagen						
3	Sonstige Transfereinzahlungen						
4	Öffentlich-rechtliche Leistungsentgelte						
5	Privatrechtliche Leistungsentgelte	591,00	3.000,00		628,00	-2.372,00	
6	Kostenerstattungen, Kostenumlagen	23.572,64	13.700,00		18.614,33	4.914,33	
7	Sonstige Einzahlungen						
8	Zinsen und sonstige Finanzeinzahlungen						
<b>9</b>	<b>Einzahlungen aus laufender Verwaltungstätigkeit</b>	<b>24.163,64</b>	<b>16.700,00</b>		<b>19.242,33</b>	<b>2.542,33</b>	
10	Personalauszahlungen	22.878,29	45.525,00		17.641,88	-27.883,12	
11	Versorgungsauszahlungen						
12	Auszahlungen für Sach- und Dienstleistungen	15.460,50	34.600,00		25.017,75	-9.582,25	
13	Zinsen und sonstige Finanzauszahlungen						
14	Transferauszahlungen	50.322,21	60.500,00		50.000,00	-10.500,00	
15	Sonstige Auszahlungen	3.951,39	4.130,00		4.648,49	518,49	
<b>16</b>	<b>Auszahlungen aus laufender Verwaltungstätigkeit</b>	<b>92.612,39</b>	<b>144.755,00</b>		<b>97.308,12</b>	<b>-47.446,88</b>	
<b>17</b>	<b>Saldo aus laufender Verwaltungstätigkeit</b>	<b>-68.448,75</b>	<b>-128.055,00</b>		<b>-78.065,79</b>	<b>49.989,21</b>	
<b>Investitionstätigkeit</b>							
<b>Einzahlungen</b>							
1	aus Zuwendungen für Investitionsmaßnahmen		6.500,00			-6.500,00	
2	aus der Veräußerung von Sachanlagen						
3	aus der Veräußerung von Finanzanlagen						
4	aus Beiträgen und ähnlichen Entgelten						
5	Sonstige Investitionseinzahlungen						
<b>6</b>	<b>Summe: (invest. Einzahlungen)</b>		<b>6.500,00</b>			<b>-6.500,00</b>	
<b>Auszahlungen</b>							
7	für den Erwerb von Grundstücken und Gebäuden						
8	für Baumaßnahmen						
9	für den Erwerb von beweglichem Anlagevermögen	649,99	6.500,00		2.043,60	-4.456,40	
10	für den Erwerb von Finanzanlagen						
11	von aktivierbaren Zuwendungen						
12	Sonstige Investitionsauszahlungen						
<b>13</b>	<b>Summe: (invest. Auszahlungen)</b>	<b>649,99</b>	<b>6.500,00</b>		<b>2.043,60</b>	<b>-4.456,40</b>	
<b>14</b>	<b>Saldo: der Investitionstätigkeit (Einzahlungen ./ Auszahlungen)</b>	<b>-649,99</b>			<b>-2.043,60</b>	<b>-2.043,60</b>	



### Teilergebnisrechnung

Ertrags- und Aufwandsarten		Ergebnis des Vorjahres	Fortgeschriebener Ansatz des Haushaltsjahres 2021	davon Ermächtigungsübertragungen aus dem Vorjahr	Ist-Ergebnis des Haushaltsjahres 2021	Vergleich Ansatz/Ist (Sp.4./Sp.2)	Ermächtigungsübertragungen in das Folgejahr
		2020	2021	aus dem Vorjahr	2021		
		EUR	EUR	EUR	EUR	EUR	EUR
		1	2	3	4	5	6
1	Steuern und ähnliche Abgaben						
2	+ Zuwendungen und allgemeine Umlagen	24.089,87	21.700,00		23.738,60	2.038,60	
3	+ Sonstige Transfererträge						
4	+ Öffentlich-rechtliche Leistungsentgelte						
5	+ Privatrechtliche Leistungsentgelte						
6	+ Kostenerstattungen und Kostenumlagen	7.922,55	3.500,00		5.076,45	1.576,45	
7	+ Sonstige ordentliche Erträge	822,00	820,00		822,00	2,00	
8	+ Aktivierte Eigenleistungen						
9	+/- Bestandsveränderungen						
<b>10</b>	<b>= Ordentliche Erträge</b>	<b>32.834,42</b>	<b>26.020,00</b>		<b>29.637,05</b>	<b>3.617,05</b>	
11	- Personalaufwendungen	279,91	6.450,00		1.371,57	-5.078,43	
12	- Versorgungsaufwendungen	69,62					
13	- Aufwendungen für Sach- und Dienstleistungen	9.188,25	24.100,00		34.467,08	10.367,08	
14	- Bilanzielle Abschreibungen	30.287,00	29.730,00		31.766,60	2.036,60	
15	- Transferaufwendungen		10.500,00		9.877,95	-622,05	
16	- Sonstige ordentliche Aufwendungen	3.364,85	3.510,00		3.728,36	218,36	
<b>17</b>	<b>= Ordentliche Aufwendungen</b>	<b>43.189,63</b>	<b>74.290,00</b>		<b>81.211,56</b>	<b>6.921,56</b>	
<b>18</b>	<b>= Ordentliches Ergebnis (= Zeilen 10 und 17)</b>	<b>-10.355,21</b>	<b>-48.270,00</b>		<b>-51.574,51</b>	<b>-3.304,51</b>	
19	+ Finanzerträge						
20	- Zinsen und sonstige Finanzaufwendungen						
<b>21</b>	<b>= Finanzergebnis (= Zeilen 19 und 20)</b>						
<b>22</b>	<b>= Ergebnis aus laufender Verwaltungstätigkeit (= Zeilen 18 und 21)</b>	<b>-10.355,21</b>	<b>-48.270,00</b>		<b>-51.574,51</b>	<b>-3.304,51</b>	
23	+ Außerordentliche Erträge						
24	- Außerordentliche Aufwendungen						
<b>25</b>	<b>= Außerordentliches Ergebnis (= Zeilen 23 und 24)</b>						
<b>26</b>	<b>= Ergebnis -vor Berücksichtigung der internen Leistungsbeziehungen-(= Zeilen 22 und 25)</b>	<b>-10.355,21</b>	<b>-48.270,00</b>		<b>-51.574,51</b>	<b>-3.304,51</b>	
27	+ Erträge aus internen Leistungsbeziehungen						
28	- Aufwendungen aus internen Leistungsbeziehungen	13.753,20	33.817,00		14.007,66	-19.809,34	
<b>29</b>	<b>= Teilergebnis (= Zeilen 26, 27, 28)</b>	<b>-24.108,41</b>	<b>-82.087,00</b>		<b>-65.582,17</b>	<b>16.504,83</b>	
30	- Globaler Minderaufwand						
<b>31</b>	<b>= Teilergebnis nach Abzug globaler Minderaufwand (= Zeilen 29 und 30)</b>	<b>-24.108,41</b>	<b>-82.087,00</b>		<b>-65.582,17</b>	<b>16.504,83</b>	



Kommune 9  
 Produktbereich 908  
 Produktgruppe 9081  
 Produkt 90811

Gemeinde Hürtgenwald  
 Sportförderung  
 Bereitstellung und Betrieb von Sporteinrichtungen  
 Bereitstellung und Betrieb von Sporteinrichtungen

Teilfinanzrechnung A. Zahlungsnachweis							
Ein- und Auszahlungsarten		Ergebnis des Vorjahres	Fortgeschriebener Ansatz des Haushaltsjahres 2021	davon Ermächtigungsübertragungen aus dem Vorjahr	Ist-Ergebnis des Haushaltsjahres 2021	Vergleich Ansatz/Ist (Sp.4./Sp.2)	Ermächtigungsübertragungen in das Folgejahr
		2020	2021	EUR	EUR	EUR	EUR
		EUR	EUR	EUR	EUR	EUR	EUR
		1	2	3	4	5	6
1	Steuern und ähnliche Abgaben						
2	Zuwendungen und allgemeine Umlagen						
3	Sonstige Transfereinzahlungen						
4	Öffentlich-rechtliche Leistungsentgelte						
5	Privatrechtliche Leistungsentgelte						
6	Kostenerstattungen, Kostenumlagen	7.272,15	3.500,00		5.726,85	2.226,85	
7	Sonstige Einzahlungen						
8	Zinsen und sonstige Finanzeinzahlungen						
<b>9</b>	<b>Einzahlungen aus laufender Verwaltungstätigkeit</b>	<b>7.272,15</b>	<b>3.500,00</b>		<b>5.726,85</b>	<b>2.226,85</b>	
10	Personalauszahlungen	133,07	6.450,00		1.349,76	-5.100,24	
11	Versorgungsauszahlungen						
12	Auszahlungen für Sach- und Dienstleistungen	15.943,63	24.100,00		12.149,62	-11.950,38	
13	Zinsen und sonstige Finanzauszahlungen						
14	Transferauszahlungen		10.500,00			-10.500,00	
15	Sonstige Auszahlungen	3.364,85	3.510,00		3.728,36	218,36	
<b>16</b>	<b>Auszahlungen aus laufender Verwaltungstätigkeit</b>	<b>19.441,55</b>	<b>44.560,00</b>		<b>17.227,74</b>	<b>-27.332,26</b>	
<b>17</b>	<b>Saldo aus laufender Verwaltungstätigkeit</b>	<b>-12.169,40</b>	<b>-41.060,00</b>		<b>-11.500,89</b>	<b>29.559,11</b>	
<b>Investitionstätigkeit</b>							
<b>Einzahlungen</b>							
1	aus Zuwendungen für Investitionsmaßnahmen		6.500,00			-6.500,00	
2	aus der Veräußerung von Sachanlagen						
3	aus der Veräußerung von Finanzanlagen						
4	aus Beiträgen und ähnlichen Entgelten						
5	Sonstige Investitionseinzahlungen						
<b>6</b>	<b>Summe: (invest. Einzahlungen)</b>		<b>6.500,00</b>			<b>-6.500,00</b>	
<b>Auszahlungen</b>							
7	für den Erwerb von Grundstücken und Gebäuden						
8	für Baumaßnahmen						
9	für den Erwerb von beweglichem Anlagevermögen	649,99	6.500,00		2.043,60	-4.456,40	
10	für den Erwerb von Finanzanlagen						
11	von aktivierbaren Zuwendungen						
12	Sonstige Investitionsauszahlungen						
<b>13</b>	<b>Summe: (invest. Auszahlungen)</b>	<b>649,99</b>	<b>6.500,00</b>		<b>2.043,60</b>	<b>-4.456,40</b>	
<b>14</b>	<b>Saldo: der Investitionstätigkeit (Einzahlungen ./ Auszahlungen)</b>	<b>-649,99</b>			<b>-2.043,60</b>	<b>-2.043,60</b>	



Teilergebnisrechnung						
Ertrags- und Aufwandsarten	Ergebnis des Vorjahres	Fortgeschriebener Ansatz des Haushaltsjahres 2021	davon Ermächtigungsübertragungen aus dem Vorjahr	Ist-Ergebnis des Haushaltsjahres 2021	Vergleich Ansatz/Ist (Sp.4./Sp.2)	Ermächtigungsübertragungen in das Folgejahr
	2020	2021	aus dem Vorjahr	2021		
	EUR	EUR	EUR	EUR	EUR	EUR
	1	2	3	4	5	6
1	Steuern und ähnliche Abgaben					
2	+ Zuwendungen und allgemeine Umlagen	5.312,00	5.180,00	5.184,00	4,00	
3	+ Sonstige Transfererträge					
4	+ Öffentlich-rechtliche Leistungsentgelte					
5	+ Privatrechtliche Leistungsentgelte	522,00	3.000,00	628,00	-2.372,00	
6	+ Kostenerstattungen und Kostenumlagen	12.887,48	10.200,00		-10.200,00	
7	+ Sonstige ordentliche Erträge	1.111,00	1.110,00	1.111,00	1,00	
8	+ Aktivierte Eigenleistungen					
9	+/- Bestandsveränderungen					
<b>10</b>	<b>= Ordentliche Erträge</b>	<b>19.832,48</b>	<b>19.490,00</b>	<b>6.923,00</b>	<b>-12.567,00</b>	
11	- Personalaufwendungen	22.731,81	39.075,00	16.097,30	-22.977,70	
12	- Versorgungsaufwendungen	17,42				
13	- Aufwendungen für Sach- und Dienstleistungen	2.827,67	10.500,00	24.480,80	13.980,80	
14	- Bilanzielle Abschreibungen	15.609,00	15.430,00	15.391,00	-39,00	
15	- Transferaufwendungen	50.322,21	50.000,00	50.000,00		
16	- Sonstige ordentliche Aufwendungen	617,65	620,00	949,33	329,33	
<b>17</b>	<b>= Ordentliche Aufwendungen</b>	<b>92.125,76</b>	<b>115.625,00</b>	<b>106.918,43</b>	<b>-8.706,57</b>	
<b>18</b>	<b>= Ordentliches Ergebnis (= Zeilen 10 und 17)</b>	<b>-72.293,28</b>	<b>-96.135,00</b>	<b>-99.995,43</b>	<b>-3.860,43</b>	
19	+ Finanzerträge					
20	- Zinsen und sonstige Finanzaufwendungen					
<b>21</b>	<b>= Finanzergebnis (= Zeilen 19 und 20)</b>					
<b>22</b>	<b>= Ergebnis aus laufender Verwaltungstätigkeit (= Zeilen 18 und 21)</b>	<b>-72.293,28</b>	<b>-96.135,00</b>	<b>-99.995,43</b>	<b>-3.860,43</b>	
23	+ Außerordentliche Erträge					
24	- Außerordentliche Aufwendungen					
<b>25</b>	<b>= Außerordentliches Ergebnis (= Zeilen 23 und 24)</b>					
<b>26</b>	<b>= Ergebnis -vor Berücksichtigung der internen Leistungsbeziehungen-(= Zeilen 22 und 25)</b>	<b>-72.293,28</b>	<b>-96.135,00</b>	<b>-99.995,43</b>	<b>-3.860,43</b>	
27	+ Erträge aus internen Leistungsbeziehungen					
28	- Aufwendungen aus internen Leistungsbeziehungen	272,51	324,00	61,66	-262,34	
<b>29</b>	<b>= Teilergebnis (= Zeilen 26, 27, 28)</b>	<b>-72.565,79</b>	<b>-96.459,00</b>	<b>-100.057,09</b>	<b>-3.598,09</b>	
30	- Globaler Minderaufwand					
<b>31</b>	<b>= Teilergebnis nach Abzug globaler Minderaufwand (= Zeilen 29 und 30)</b>	<b>-72.565,79</b>	<b>-96.459,00</b>	<b>-100.057,09</b>	<b>-3.598,09</b>	



Kommune	9	Gemeinde Hürtgenwald
Produktbereich	908	Sportförderung
Produktgruppe	9081	Bereitstellung und Betrieb von Sporteinrichtungen
Produkt	90812	Bäder

Teilfinanzrechnung A. Zahlungsnachweis							
Ein- und Auszahlungsarten		Ergebnis des Vorjahres	Fortgeschriebener Ansatz des Haushaltsjahres 2021	davon Ermächtigungsübertragungen aus dem Vorjahr	Ist-Ergebnis des Haushaltsjahres 2021	Vergleich Ansatz/Ist (Sp.4./Sp.2)	Ermächtigungsübertragungen in das Folgejahr
		2020	2021	aus dem Vorjahr	2021		
		EUR	EUR	EUR	EUR	EUR	EUR
		1	2	3	4	5	6
1	Steuern und ähnliche Abgaben						
2	Zuwendungen und allgemeine Umlagen						
3	Sonstige Transfereinzahlungen						
4	Öffentlich-rechtliche Leistungsentgelte						
5	Privatrechtliche Leistungsentgelte	591,00	3.000,00		628,00	-2.372,00	
6	Kostenerstattungen, Kostenumlagen	16.300,49	10.200,00		12.887,48	2.687,48	
7	Sonstige Einzahlungen						
8	Zinsen und sonstige Finanzeinzahlungen						
<b>9</b>	<b>Einzahlungen aus laufender Verwaltungstätigkeit</b>	<b>16.891,49</b>	<b>13.200,00</b>		<b>13.515,48</b>	<b>315,48</b>	
10	Personalauszahlungen	22.745,22	39.075,00		16.292,12	-22.782,88	
11	Versorgungsauszahlungen						
12	Auszahlungen für Sach- und Dienstleistungen	-483,13	10.500,00		12.868,13	2.368,13	
13	Zinsen und sonstige Finanzauszahlungen						
14	Transferauszahlungen	50.322,21	50.000,00		50.000,00		
15	Sonstige Auszahlungen	586,54	620,00		920,13	300,13	
<b>16</b>	<b>Auszahlungen aus laufender Verwaltungstätigkeit</b>	<b>73.170,84</b>	<b>100.195,00</b>		<b>80.080,38</b>	<b>-20.114,62</b>	
<b>17</b>	<b>Saldo aus laufender Verwaltungstätigkeit</b>	<b>-56.279,35</b>	<b>-86.995,00</b>		<b>-66.564,90</b>	<b>20.430,10</b>	
<b>Investitionstätigkeit</b>							
<b>Einzahlungen</b>							
1	aus Zuwendungen für Investitionsmaßnahmen						
2	aus der Veräußerung von Sachanlagen						
3	aus der Veräußerung von Finanzanlagen						
4	aus Beiträgen und ähnlichen Entgelten						
5	Sonstige Investitionseinzahlungen						
<b>6</b>	<b>Summe: (invest. Einzahlungen)</b>						
<b>Auszahlungen</b>							
7	für den Erwerb von Grundstücken und Gebäuden						
8	für Baumaßnahmen						
9	für den Erwerb von beweglichem Anlagevermögen						
10	für den Erwerb von Finanzanlagen						
11	von aktivierbaren Zuwendungen						
12	Sonstige Investitionsauszahlungen						
<b>13</b>	<b>Summe: (invest. Auszahlungen)</b>						
<b>14</b>	<b>Saldo: der Investitionstätigkeit (Einzahlungen ./ Auszahlungen)</b>						





### Teilergebnisrechnung

Ertrags- und Aufwandsarten		Ergebnis des Vorjahres	Fortgeschriebener Ansatz des Haushaltsjahres 2021	davon Ermächtigungsübertragungen aus dem Vorjahr	Ist-Ergebnis des Haushaltsjahres 2021	Vergleich Ansatz/Ist (Sp.4./Sp.2)	Ermächtigungsübertragungen in das Folgejahr
		2020	2021	aus dem Vorjahr	2021		
		EUR	EUR	EUR	EUR	EUR	EUR
		1	2	3	4	5	6
1	Steuern und ähnliche Abgaben						
2	+ Zuwendungen und allgemeine Umlagen						
3	+ Sonstige Transfererträge						
4	+ Öffentlich-rechtliche Leistungsentgelte						
5	+ Privatrechtliche Leistungsentgelte						
6	+ Kostenerstattungen und Kostenumlagen						
7	+ Sonstige ordentliche Erträge						
8	+ Aktivierte Eigenleistungen						
9	+/- Bestandsveränderungen						
<b>10</b>	<b>= Ordentliche Erträge</b>						
11	- Personalaufwendungen	3.541,34	1.212,00		2.135,13	923,13	
12	- Versorgungsaufwendungen	384,98			293,53	293,53	
13	- Aufwendungen für Sach- und Dienstleistungen						
14	- Bilanzielle Abschreibungen						
15	- Transferaufwendungen		10.000,00		9.250,00	-750,00	
16	- Sonstige ordentliche Aufwendungen	5,58	10,00		0,80	-9,20	
<b>17</b>	<b>= Ordentliche Aufwendungen</b>	<b>3.931,90</b>	<b>11.222,00</b>		<b>11.679,46</b>	<b>457,46</b>	
<b>18</b>	<b>= Ordentliches Ergebnis (= Zeilen 10 und 17)</b>	<b>-3.931,90</b>	<b>-11.222,00</b>		<b>-11.679,46</b>	<b>-457,46</b>	
19	+ Finanzerträge						
20	- Zinsen und sonstige Finanzaufwendungen						
<b>21</b>	<b>= Finanzergebnis (= Zeilen 19 und 20)</b>						
<b>22</b>	<b>= Ergebnis aus laufender Verwaltungstätigkeit (= Zeilen 18 und 21)</b>	<b>-3.931,90</b>	<b>-11.222,00</b>		<b>-11.679,46</b>	<b>-457,46</b>	
23	+ Außerordentliche Erträge						
24	- Außerordentliche Aufwendungen						
<b>25</b>	<b>= Außerordentliches Ergebnis (= Zeilen 23 und 24)</b>						
<b>26</b>	<b>= Ergebnis -vor Berücksichtigung der internen Leistungsbeziehungen-(= Zeilen 22 und 25)</b>	<b>-3.931,90</b>	<b>-11.222,00</b>		<b>-11.679,46</b>	<b>-457,46</b>	
27	+ Erträge aus internen Leistungsbeziehungen						
28	- Aufwendungen aus internen Leistungsbeziehungen						
<b>29</b>	<b>= Teilergebnis (= Zeilen 26, 27, 28)</b>	<b>-3.931,90</b>	<b>-11.222,00</b>		<b>-11.679,46</b>	<b>-457,46</b>	
30	- Globaler Minderaufwand						
<b>31</b>	<b>= Teilergebnis nach Abzug globaler Minderaufwand (= Zeilen 29 und 30)</b>	<b>-3.931,90</b>	<b>-11.222,00</b>		<b>-11.679,46</b>	<b>-457,46</b>	



Kommune 9 Gemeinde Hürtgenwald  
 Produktbereich 908 Sportförderung  
 Produktgruppe 9082 Förderung von Sportlern/innen

**Teilfinanzrechnung  
 A. Zahlungsnachweis**

Ein- und Auszahlungsarten		Ergebnis des Vorjahres	Fortgeschriebener Ansatz des Haushaltsjahres 2021	davon Ermächtigungsübertragungen aus dem Vorjahr	Ist-Ergebnis des Haushaltsjahres 2021	Vergleich Ansatz/Ist (Sp.4./Sp.2)	Ermächtigungsübertragungen in das Folgejahr
		2020	2021	aus dem Vorjahr	2021		
		EUR	EUR	EUR	EUR	EUR	EUR
		1	2	3	4	5	6
1	Steuern und ähnliche Abgaben						
2	Zuwendungen und allgemeine Umlagen						
3	Sonstige Transfereinzahlungen						
4	Öffentlich-rechtliche Leistungsentgelte						
5	Privatrechtliche Leistungsentgelte						
6	Kostenerstattungen, Kostenumlagen						
7	Sonstige Einzahlungen						
8	Zinsen und sonstige Finanzeinzahlungen						
<b>9</b>	<b>Einzahlungen aus laufender Verwaltungstätigkeit</b>						
10	Personalauszahlungen	3.083,63	1.212,00		2.033,82	821,82	
11	Versorgungsauszahlungen						
12	Auszahlungen für Sach- und Dienstleistungen						
13	Zinsen und sonstige Finanzauszahlungen						
14	Transferauszahlungen		10.000,00		9.250,00	-750,00	
15	Sonstige Auszahlungen		10,00			-10,00	
<b>16</b>	<b>Auszahlungen aus laufender Verwaltungstätigkeit</b>	<b>3.083,63</b>	<b>11.222,00</b>		<b>11.283,82</b>	<b>61,82</b>	
<b>17</b>	<b>Saldo aus laufender Verwaltungstätigkeit</b>	<b>-3.083,63</b>	<b>-11.222,00</b>		<b>-11.283,82</b>	<b>-61,82</b>	
<b>Investitionstätigkeit</b>							
<b>Einzahlungen</b>							
1	aus Zuwendungen für Investitionsmaßnahmen						
2	aus der Veräußerung von Sachanlagen						
3	aus der Veräußerung von Finanzanlagen						
4	aus Beiträgen und ähnlichen Entgelten						
5	Sonstige Investitionseinzahlungen						
<b>6</b>	<b>Summe: (invest. Einzahlungen)</b>						
<b>Auszahlungen</b>							
7	für den Erwerb von Grundstücken und Gebäuden						
8	für Baumaßnahmen						
9	für den Erwerb von beweglichem Anlagevermögen						
10	für den Erwerb von Finanzanlagen						
11	von aktivierbaren Zuwendungen						
12	Sonstige Investitionsauszahlungen						
<b>13</b>	<b>Summe: (invest. Auszahlungen)</b>						
<b>14</b>	<b>Saldo: der Investitionstätigkeit (Einzahlungen ./ Auszahlungen)</b>						

Kommune 9 Gemeinde Hürtgenwald  
 Produktbereich 908 Sportförderung  
 Produktgruppe 9082 Förderung von Sportlern/innen  
 Produkt 90821 Förderung von Sportlern/innen



### Teilergebnisrechnung

Ertrags- und Aufwandsarten		Ergebnis des Vorjahres	Fortgeschriebener Ansatz des Haushaltsjahres 2021	davon Ermächtigungsübertragungen aus dem Vorjahr	Ist-Ergebnis des Haushaltsjahres 2021	Vergleich Ansatz/Ist (Sp.4./Sp.2)	Ermächtigungsübertragungen in das Folgejahr
		2020	2021	aus dem Vorjahr	2021	(Sp.4./Sp.2)	
		EUR	EUR	EUR	EUR	EUR	EUR
		1	2	3	4	5	6
1	Steuern und ähnliche Abgaben						
2	+ Zuwendungen und allgemeine Umlagen						
3	+ Sonstige Transfererträge						
4	+ Öffentlich-rechtliche Leistungsentgelte						
5	+ Privatrechtliche Leistungsentgelte						
6	+ Kostenerstattungen und Kostenumlagen						
7	+ Sonstige ordentliche Erträge						
8	+ Aktivierte Eigenleistungen						
9	+/- Bestandsveränderungen						
<b>10</b>	<b>= Ordentliche Erträge</b>						
11	- Personalaufwendungen	3.541,34	1.212,00		2.135,13	923,13	
12	- Versorgungsaufwendungen	384,98			293,53	293,53	
13	- Aufwendungen für Sach- und Dienstleistungen						
14	- Bilanzielle Abschreibungen						
15	- Transferaufwendungen		10.000,00		9.250,00	-750,00	
16	- Sonstige ordentliche Aufwendungen	5,58	10,00		0,80	-9,20	
<b>17</b>	<b>= Ordentliche Aufwendungen</b>	<b>3.931,90</b>	<b>11.222,00</b>		<b>11.679,46</b>	<b>457,46</b>	
<b>18</b>	<b>= Ordentliches Ergebnis (= Zeilen 10 und 17)</b>	<b>-3.931,90</b>	<b>-11.222,00</b>		<b>-11.679,46</b>	<b>-457,46</b>	
19	+ Finanzerträge						
20	- Zinsen und sonstige Finanzaufwendungen						
<b>21</b>	<b>= Finanzergebnis (= Zeilen 19 und 20)</b>						
<b>22</b>	<b>= Ergebnis aus laufender Verwaltungstätigkeit (= Zeilen 18 und 21)</b>	<b>-3.931,90</b>	<b>-11.222,00</b>		<b>-11.679,46</b>	<b>-457,46</b>	
23	+ Außerordentliche Erträge						
24	- Außerordentliche Aufwendungen						
<b>25</b>	<b>= Außerordentliches Ergebnis (= Zeilen 23 und 24)</b>						
<b>26</b>	<b>= Ergebnis -vor Berücksichtigung der internen Leistungsbeziehungen-(= Zeilen 22 und 25)</b>	<b>-3.931,90</b>	<b>-11.222,00</b>		<b>-11.679,46</b>	<b>-457,46</b>	
27	+ Erträge aus internen Leistungsbeziehungen						
28	- Aufwendungen aus internen Leistungsbeziehungen						
<b>29</b>	<b>= Teilergebnis (= Zeilen 26, 27, 28)</b>	<b>-3.931,90</b>	<b>-11.222,00</b>		<b>-11.679,46</b>	<b>-457,46</b>	
30	- Globaler Minderaufwand						
<b>31</b>	<b>= Teilergebnis nach Abzug globaler Minderaufwand (= Zeilen 29 und 30)</b>	<b>-3.931,90</b>	<b>-11.222,00</b>		<b>-11.679,46</b>	<b>-457,46</b>	



Kommune	9	Gemeinde Hürtgenwald
Produktbereich	908	Sportförderung
Produktgruppe	9082	Förderung von Sportlern/innen
Produkt	90821	Förderung von Sportlern/innen

<b>Teilfinanzrechnung A. Zahlungsnachweis</b>							
Ein- und Auszahlungsarten		Ergebnis des Vorjahres	Fortgeschrie- bener Ansatz des Haushaltsja- hres 2021	davon Ermächtigung- s- übertragung en aus dem Vorjahr	Ist- Ergebnis des Haushaltsja- hres 2021	Vergleich Ansatz/Ist (Sp.4./. Sp.2)	Ermächtigung- s- übertragung en in das Folgejahr
		2020	2021	EUR	EUR	EUR	EUR
		EUR	EUR	EUR	EUR	EUR	EUR
		1	2	3	4	5	6
1	Steuern und ähnliche Abgaben						
2	Zuwendungen und allgemeine Umlagen						
3	Sonstige Transfereinzahlungen						
4	Öffentlich-rechtliche Leistungsentgelte						
5	Privatrechtliche Leistungsentgelte						
6	Kostenerstattungen, Kostenumlagen						
7	Sonstige Einzahlungen						
8	Zinsen und sonstige Finanzeinzahlungen						
<b>9</b>	<b>Einzahlungen aus laufender Verwaltungstätigkeit</b>						
10	Personalauszahlungen	3.083,63	1.212,00		2.033,82	821,82	
11	Versorgungsauszahlungen						
12	Auszahlungen für Sach- und Dienstleistungen						
13	Zinsen und sonstige Finanzauszahlungen						
14	Transferauszahlungen		10.000,00		9.250,00	-750,00	
15	Sonstige Auszahlungen		10,00			-10,00	
<b>16</b>	<b>Auszahlungen aus laufender Verwaltungstätigkeit</b>	<b>3.083,63</b>	<b>11.222,00</b>		<b>11.283,82</b>	<b>61,82</b>	
<b>17</b>	<b>Saldo aus laufender Verwaltungstätigkeit</b>	<b>-3.083,63</b>	<b>-11.222,00</b>		<b>-11.283,82</b>	<b>-61,82</b>	
<b>Investitionstätigkeit</b>							
<b>Einzahlungen</b>							
1	aus Zuwendungen für Investitionsmaßnahmen						
2	aus der Veräußerung von Sachanlagen						
3	aus der Veräußerung von Finanzanlagen						
4	aus Beiträgen und ähnlichen Entgelten						
5	Sonstige Investitionseinzahlungen						
<b>6</b>	<b>Summe: (invest. Einzahlungen)</b>						
<b>Auszahlungen</b>							
7	für den Erwerb von Grundstücken und Gebäuden						
8	für Baumaßnahmen						
9	für den Erwerb von beweglichem Anlagevermögen						
10	für den Erwerb von Finanzanlagen						
11	von aktivierbaren Zuwendungen						
12	Sonstige Investitionsauszahlungen						
<b>13</b>	<b>Summe: (invest. Auszahlungen)</b>						
<b>14</b>	<b>Saldo: der Investitionstätigkeit (Einzahlungen ./. Auszahlungen)</b>						



Teilergebnisrechnung						
Ertrags- und Aufwandsarten	Ergebnis des Vorjahres	Fortgeschriebener Ansatz des Haushaltsjahres 2021	davon Ermächtigungsübertragungen aus dem Vorjahr	Ist-Ergebnis des Haushaltsjahres 2021	Vergleich Ansatz/Ist (Sp.4./Sp.2)	Ermächtigungsübertragungen in das Folgejahr
	2020	2021	aus dem Vorjahr	2021		
	EUR	EUR	EUR	EUR	EUR	EUR
	1	2	3	4	5	6
1	Steuern und ähnliche Abgaben					
2	+ Zuwendungen und allgemeine Umlagen					
3	+ Sonstige Transfererträge					
4	+ Öffentlich-rechtliche Leistungsentgelte					
5	+ Privatrechtliche Leistungsentgelte					
6	+ Kostenerstattungen und Kostenumlagen		10.000,00	5.000,00	-5.000,00	
7	+ Sonstige ordentliche Erträge					
8	+ Aktivierte Eigenleistungen					
9	+/- Bestandsveränderungen					
<b>10</b>	<b>= Ordentliche Erträge</b>		<b>10.000,00</b>	<b>5.000,00</b>	<b>-5.000,00</b>	
11	- Personalaufwendungen	30.473,58	46.771,00	30.929,55	-15.841,45	
12	- Versorgungsaufwendungen	4.614,64	10.964,00	5.056,99	-5.907,01	
13	- Aufwendungen für Sach- und Dienstleistungen	6.151,25	67.500,00	28.330,72	-39.169,28	
14	- Bilanzielle Abschreibungen					
15	- Transferaufwendungen					
16	- Sonstige ordentliche Aufwendungen	29,59	10,00	20,00	10,00	
<b>17</b>	<b>= Ordentliche Aufwendungen</b>	<b>41.269,06</b>	<b>125.245,00</b>	<b>64.337,26</b>	<b>-60.907,74</b>	
<b>18</b>	<b>= Ordentliches Ergebnis (= Zeilen 10 und 17)</b>	<b>-41.269,06</b>	<b>-115.245,00</b>	<b>-59.337,26</b>	<b>55.907,74</b>	
19	+ Finanzerträge					
20	- Zinsen und sonstige Finanzaufwendungen					
<b>21</b>	<b>= Finanzergebnis (= Zeilen 19 und 20)</b>					
<b>22</b>	<b>= Ergebnis aus laufender Verwaltungstätigkeit (= Zeilen 18 und 21)</b>	<b>-41.269,06</b>	<b>-115.245,00</b>	<b>-59.337,26</b>	<b>55.907,74</b>	
23	+ Außerordentliche Erträge					
24	- Außerordentliche Aufwendungen					
<b>25</b>	<b>= Außerordentliches Ergebnis (= Zeilen 23 und 24)</b>					
<b>26</b>	<b>= Ergebnis -vor Berücksichtigung der internen Leistungsbeziehungen-(= Zeilen 22 und 25)</b>	<b>-41.269,06</b>	<b>-115.245,00</b>	<b>-59.337,26</b>	<b>55.907,74</b>	
27	+ Erträge aus internen Leistungsbeziehungen					
28	- Aufwendungen aus internen Leistungsbeziehungen					
<b>29</b>	<b>= Teilergebnis (= Zeilen 26, 27, 28)</b>	<b>-41.269,06</b>	<b>-115.245,00</b>	<b>-59.337,26</b>	<b>55.907,74</b>	
30	- Globaler Minderaufwand					
<b>31</b>	<b>= Teilergebnis nach Abzug globaler Minderaufwand (= Zeilen 29 und 30)</b>	<b>-41.269,06</b>	<b>-115.245,00</b>	<b>-59.337,26</b>	<b>55.907,74</b>	



Teilfinanzrechnung A. Zahlungsnachweis							
Ein- und Auszahlungsarten		Ergebnis des Vorjahres	Fortgeschriebener Ansatz des Haushaltsjahres 2021	davon Ermächtigungsübertragungen aus dem Vorjahr	Ist-Ergebnis des Haushaltsjahres 2021	Vergleich Ansatz/Ist (Sp.4./Sp.2)	Ermächtigungsübertragungen in das Folgejahr
		2020	2021	aus dem Vorjahr	2021	(Sp.4./Sp.2)	in das Folgejahr
		EUR	EUR	EUR	EUR	EUR	EUR
		1	2	3	4	5	6
1	Steuern und ähnliche Abgaben						
2	Zuwendungen und allgemeine Umlagen						
3	Sonstige Transfereinzahlungen						
4	Öffentlich-rechtliche Leistungsentgelte						
5	Privatrechtliche Leistungsentgelte						
6	Kostenerstattungen, Kostenumlagen		10.000,00		5.000,00	-5.000,00	
7	Sonstige Einzahlungen						
8	Zinsen und sonstige Finanzeinzahlungen						
<b>9</b>	<b>Einzahlungen aus laufender Verwaltungstätigkeit</b>		<b>10.000,00</b>		<b>5.000,00</b>	<b>-5.000,00</b>	
10	Personalauszahlungen	24.079,71	41.445,00		28.937,08	-12.507,92	
11	Versorgungsauszahlungen		10.964,00			-10.964,00	
12	Auszahlungen für Sach- und Dienstleistungen	839,38	67.500,00		33.642,59	-33.857,41	
13	Zinsen und sonstige Finanzauszahlungen						
14	Transferauszahlungen						
15	Sonstige Auszahlungen		10,00			-10,00	
<b>16</b>	<b>Auszahlungen aus laufender Verwaltungstätigkeit</b>	<b>24.919,09</b>	<b>119.919,00</b>		<b>62.579,67</b>	<b>-57.339,33</b>	
<b>17</b>	<b>Saldo aus laufender Verwaltungstätigkeit</b>	<b>-24.919,09</b>	<b>-109.919,00</b>		<b>-57.579,67</b>	<b>52.339,33</b>	
<b>Investitionstätigkeit</b>							
<b>Einzahlungen</b>							
1	aus Zuwendungen für Investitionsmaßnahmen						
2	aus der Veräußerung von Sachanlagen						
3	aus der Veräußerung von Finanzanlagen						
4	aus Beiträgen und ähnlichen Entgelten						
5	Sonstige Investitionseinzahlungen						
<b>6</b>	<b>Summe: (invest. Einzahlungen)</b>						
<b>Auszahlungen</b>							
7	für den Erwerb von Grundstücken und Gebäuden						
8	für Baumaßnahmen						
9	für den Erwerb von beweglichem Anlagevermögen						
10	für den Erwerb von Finanzanlagen						
11	von aktivierbaren Zuwendungen						
12	Sonstige Investitionsauszahlungen						
<b>13</b>	<b>Summe: (invest. Auszahlungen)</b>						
<b>14</b>	<b>Saldo: der Investitionstätigkeit (Einzahlungen ./ Auszahlungen)</b>						



Teilergebnisrechnung						
Ertrags- und Aufwandsarten	Ergebnis des Vorjahres	Fortgeschriebener Ansatz des Haushaltsjahres 2021	davon Ermächtigungsübertragungen aus dem Vorjahr	Ist-Ergebnis des Haushaltsjahres 2021	Vergleich Ansatz/Ist (Sp.4./Sp.2)	Ermächtigungsübertragungen in das Folgejahr
	2020	2021	aus dem Vorjahr	2021		
	EUR	EUR	EUR	EUR	EUR	EUR
	1	2	3	4	5	6
1	Steuern und ähnliche Abgaben					
2	+ Zuwendungen und allgemeine Umlagen					
3	+ Sonstige Transfererträge					
4	+ Öffentlich-rechtliche Leistungsentgelte					
5	+ Privatrechtliche Leistungsentgelte					
6	+ Kostenerstattungen und Kostenumlagen		10.000,00	5.000,00	-5.000,00	
7	+ Sonstige ordentliche Erträge					
8	+ Aktivierte Eigenleistungen					
9	+/- Bestandsveränderungen					
<b>10</b>	<b>= Ordentliche Erträge</b>		<b>10.000,00</b>	<b>5.000,00</b>	<b>-5.000,00</b>	
11	- Personalaufwendungen	30.473,58	46.771,00	30.929,55	-15.841,45	
12	- Versorgungsaufwendungen	4.614,64	10.964,00	5.056,99	-5.907,01	
13	- Aufwendungen für Sach- und Dienstleistungen	6.151,25	67.500,00	28.330,72	-39.169,28	
14	- Bilanzielle Abschreibungen					
15	- Transferaufwendungen					
16	- Sonstige ordentliche Aufwendungen	29,59	10,00	20,00	10,00	
<b>17</b>	<b>= Ordentliche Aufwendungen</b>	<b>41.269,06</b>	<b>125.245,00</b>	<b>64.337,26</b>	<b>-60.907,74</b>	
<b>18</b>	<b>= Ordentliches Ergebnis (= Zeilen 10 und 17)</b>	<b>-41.269,06</b>	<b>-115.245,00</b>	<b>-59.337,26</b>	<b>55.907,74</b>	
19	+ Finanzerträge					
20	- Zinsen und sonstige Finanzaufwendungen					
<b>21</b>	<b>= Finanzergebnis (= Zeilen 19 und 20)</b>					
<b>22</b>	<b>= Ergebnis aus laufender Verwaltungstätigkeit (= Zeilen 18 und 21)</b>	<b>-41.269,06</b>	<b>-115.245,00</b>	<b>-59.337,26</b>	<b>55.907,74</b>	
23	+ Außerordentliche Erträge					
24	- Außerordentliche Aufwendungen					
<b>25</b>	<b>= Außerordentliches Ergebnis (= Zeilen 23 und 24)</b>					
<b>26</b>	<b>= Ergebnis -vor Berücksichtigung der internen Leistungsbeziehungen-(= Zeilen 22 und 25)</b>	<b>-41.269,06</b>	<b>-115.245,00</b>	<b>-59.337,26</b>	<b>55.907,74</b>	
27	+ Erträge aus internen Leistungsbeziehungen					
28	- Aufwendungen aus internen Leistungsbeziehungen					
<b>29</b>	<b>= Teilergebnis (= Zeilen 26, 27, 28)</b>	<b>-41.269,06</b>	<b>-115.245,00</b>	<b>-59.337,26</b>	<b>55.907,74</b>	
30	- Globaler Minderaufwand					
<b>31</b>	<b>= Teilergebnis nach Abzug globaler Minderaufwand (= Zeilen 29 und 30)</b>	<b>-41.269,06</b>	<b>-115.245,00</b>	<b>-59.337,26</b>	<b>55.907,74</b>	



Kommune 9  
 Produktbereich 909  
 Produktgruppe 9091

Gemeinde Hürtgenwald  
 Räumliche Planung und Entwicklung, Geoinformationen  
 Räumliche Planung und Entwicklung

Teilfinanzrechnung A. Zahlungsnachweis							
Ein- und Auszahlungsarten		Ergebnis des Vorjahres	Fortgeschriebener Ansatz des Haushaltsjahres 2021	davon Ermächtigungsübertragungen aus dem Vorjahr	Ist-Ergebnis des Haushaltsjahres 2021	Vergleich Ansatz/Ist (Sp.4./Sp.2)	Ermächtigungsübertragungen in das Folgejahr
		2020	2021	EUR	EUR	EUR	EUR
		EUR	EUR	EUR	EUR	EUR	EUR
		1	2	3	4	5	6
1	Steuern und ähnliche Abgaben						
2	Zuwendungen und allgemeine Umlagen						
3	Sonstige Transfereinzahlungen						
4	Öffentlich-rechtliche Leistungsentgelte						
5	Privatrechtliche Leistungsentgelte						
6	Kostenerstattungen, Kostenumlagen		10.000,00		5.000,00	-5.000,00	
7	Sonstige Einzahlungen						
8	Zinsen und sonstige Finanzeinzahlungen						
<b>9</b>	<b>Einzahlungen aus laufender Verwaltungstätigkeit</b>		<b>10.000,00</b>		<b>5.000,00</b>	<b>-5.000,00</b>	
10	Personalauszahlungen	24.079,71	41.445,00		28.937,08	-12.507,92	
11	Versorgungsauszahlungen		10.964,00			-10.964,00	
12	Auszahlungen für Sach- und Dienstleistungen	839,38	67.500,00		33.642,59	-33.857,41	
13	Zinsen und sonstige Finanzauszahlungen						
14	Transferauszahlungen						
15	Sonstige Auszahlungen		10,00			-10,00	
<b>16</b>	<b>Auszahlungen aus laufender Verwaltungstätigkeit</b>	<b>24.919,09</b>	<b>119.919,00</b>		<b>62.579,67</b>	<b>-57.339,33</b>	
<b>17</b>	<b>Saldo aus laufender Verwaltungstätigkeit</b>	<b>-24.919,09</b>	<b>-109.919,00</b>		<b>-57.579,67</b>	<b>52.339,33</b>	
<b>Investitionstätigkeit</b>							
<b>Einzahlungen</b>							
1	aus Zuwendungen für Investitionsmaßnahmen						
2	aus der Veräußerung von Sachanlagen						
3	aus der Veräußerung von Finanzanlagen						
4	aus Beiträgen und ähnlichen Entgelten						
5	Sonstige Investitionseinzahlungen						
<b>6</b>	<b>Summe: (invest. Einzahlungen)</b>						
<b>Auszahlungen</b>							
7	für den Erwerb von Grundstücken und Gebäuden						
8	für Baumaßnahmen						
9	für den Erwerb von beweglichem Anlagevermögen						
10	für den Erwerb von Finanzanlagen						
11	von aktivierbaren Zuwendungen						
12	Sonstige Investitionsauszahlungen						
<b>13</b>	<b>Summe: (invest. Auszahlungen)</b>						
<b>14</b>	<b>Saldo: der Investitionstätigkeit (Einzahlungen ./ Auszahlungen)</b>						





Teilergebnisrechnung						
Ertrags- und Aufwandsarten	Ergebnis des Vorjahres	Fortgeschriebener Ansatz des Haushaltsjahres 2021	davon Ermächtigungsübertragungen aus dem Vorjahr	Ist-Ergebnis des Haushaltsjahres 2021	Vergleich Ansatz/Ist (Sp.4./Sp.2)	Ermächtigungsübertragungen in das Folgejahr
	2020	2021	aus dem Vorjahr	2021		
	EUR	EUR	EUR	EUR	EUR	EUR
	1	2	3	4	5	6
1	Steuern und ähnliche Abgaben					
2	+ Zuwendungen und allgemeine Umlagen					
3	+ Sonstige Transfererträge					
4	+ Öffentlich-rechtliche Leistungsentgelte					
5	+ Privatrechtliche Leistungsentgelte					
6	+ Kostenerstattungen und Kostenumlagen		10.000,00	5.000,00	-5.000,00	
7	+ Sonstige ordentliche Erträge					
8	+ Aktivierte Eigenleistungen					
9	+/- Bestandsveränderungen					
<b>10</b>	<b>= Ordentliche Erträge</b>		<b>10.000,00</b>	<b>5.000,00</b>	<b>-5.000,00</b>	
11	- Personalaufwendungen	30.473,58	46.771,00	30.929,55	-15.841,45	
12	- Versorgungsaufwendungen	4.614,64	10.964,00	5.056,99	-5.907,01	
13	- Aufwendungen für Sach- und Dienstleistungen	6.151,25	67.500,00	28.330,72	-39.169,28	
14	- Bilanzielle Abschreibungen					
15	- Transferaufwendungen					
16	- Sonstige ordentliche Aufwendungen	29,59	10,00	20,00	10,00	
<b>17</b>	<b>= Ordentliche Aufwendungen</b>	<b>41.269,06</b>	<b>125.245,00</b>	<b>64.337,26</b>	<b>-60.907,74</b>	
<b>18</b>	<b>= Ordentliches Ergebnis (= Zeilen 10 und 17)</b>	<b>-41.269,06</b>	<b>-115.245,00</b>	<b>-59.337,26</b>	<b>55.907,74</b>	
19	+ Finanzerträge					
20	- Zinsen und sonstige Finanzaufwendungen					
<b>21</b>	<b>= Finanzergebnis (= Zeilen 19 und 20)</b>					
<b>22</b>	<b>= Ergebnis aus laufender Verwaltungstätigkeit (= Zeilen 18 und 21)</b>	<b>-41.269,06</b>	<b>-115.245,00</b>	<b>-59.337,26</b>	<b>55.907,74</b>	
23	+ Außerordentliche Erträge					
24	- Außerordentliche Aufwendungen					
<b>25</b>	<b>= Außerordentliches Ergebnis (= Zeilen 23 und 24)</b>					
<b>26</b>	<b>= Ergebnis -vor Berücksichtigung der internen Leistungsbeziehungen-(= Zeilen 22 und 25)</b>	<b>-41.269,06</b>	<b>-115.245,00</b>	<b>-59.337,26</b>	<b>55.907,74</b>	
27	+ Erträge aus internen Leistungsbeziehungen					
28	- Aufwendungen aus internen Leistungsbeziehungen					
<b>29</b>	<b>= Teilergebnis (= Zeilen 26, 27, 28)</b>	<b>-41.269,06</b>	<b>-115.245,00</b>	<b>-59.337,26</b>	<b>55.907,74</b>	
30	- Globaler Minderaufwand					
<b>31</b>	<b>= Teilergebnis nach Abzug globaler Minderaufwand (= Zeilen 29 und 30)</b>	<b>-41.269,06</b>	<b>-115.245,00</b>	<b>-59.337,26</b>	<b>55.907,74</b>	



Kommune 9  
 Produktbereich 909  
 Produktgruppe 9091  
 Produkt 90911

Gemeinde Hürtgenwald  
 Räumliche Planung und Entwicklung, Geoinformationen  
 Räumliche Planung und Entwicklung  
 Regional und Bauleitplanung

Teilfinanzrechnung A. Zahlungsnachweis							
Ein- und Auszahlungsarten		Ergebnis des Vorjahres	Fortgeschriebener Ansatz des Haushaltsjahres 2021	davon Ermächtigungsübertragungen aus dem Vorjahr	Ist-Ergebnis des Haushaltsjahres 2021	Vergleich Ansatz/Ist (Sp.4./Sp.2)	Ermächtigungsübertragungen in das Folgejahr
		2020	2021	EUR	EUR	EUR	EUR
		EUR	EUR	EUR	EUR	EUR	EUR
		1	2	3	4	5	6
1	Steuern und ähnliche Abgaben						
2	Zuwendungen und allgemeine Umlagen						
3	Sonstige Transfereinzahlungen						
4	Öffentlich-rechtliche Leistungsentgelte						
5	Privatrechtliche Leistungsentgelte						
6	Kostenerstattungen, Kostenumlagen		10.000,00		5.000,00	-5.000,00	
7	Sonstige Einzahlungen						
8	Zinsen und sonstige Finanzeinzahlungen						
<b>9</b>	<b>Einzahlungen aus laufender Verwaltungstätigkeit</b>		<b>10.000,00</b>		<b>5.000,00</b>	<b>-5.000,00</b>	
10	Personalauszahlungen	24.079,71	41.445,00		28.937,08	-12.507,92	
11	Versorgungsauszahlungen		10.964,00			-10.964,00	
12	Auszahlungen für Sach- und Dienstleistungen	839,38	67.500,00		33.642,59	-33.857,41	
13	Zinsen und sonstige Finanzauszahlungen						
14	Transferauszahlungen						
15	Sonstige Auszahlungen		10,00			-10,00	
<b>16</b>	<b>Auszahlungen aus laufender Verwaltungstätigkeit</b>	<b>24.919,09</b>	<b>119.919,00</b>		<b>62.579,67</b>	<b>-57.339,33</b>	
<b>17</b>	<b>Saldo aus laufender Verwaltungstätigkeit</b>	<b>-24.919,09</b>	<b>-109.919,00</b>		<b>-57.579,67</b>	<b>52.339,33</b>	
<b>Investitionstätigkeit</b>							
<b>Einzahlungen</b>							
1	aus Zuwendungen für Investitionsmaßnahmen						
2	aus der Veräußerung von Sachanlagen						
3	aus der Veräußerung von Finanzanlagen						
4	aus Beiträgen und ähnlichen Entgelten						
5	Sonstige Investitionseinzahlungen						
<b>6</b>	<b>Summe: (invest. Einzahlungen)</b>						
<b>Auszahlungen</b>							
7	für den Erwerb von Grundstücken und Gebäuden						
8	für Baumaßnahmen						
9	für den Erwerb von beweglichem Anlagevermögen						
10	für den Erwerb von Finanzanlagen						
11	von aktivierbaren Zuwendungen						
12	Sonstige Investitionsauszahlungen						
<b>13</b>	<b>Summe: (invest. Auszahlungen)</b>						
<b>14</b>	<b>Saldo: der Investitionstätigkeit (Einzahlungen ./ Auszahlungen)</b>						



### Teilergebnisrechnung

Ertrags- und Aufwandsarten		Ergebnis des Vorjahres	Fortgeschriebener Ansatz des Haushaltsjahres 2021	davon Ermächtigungsübertragungen aus dem Vorjahr	Ist-Ergebnis des Haushaltsjahres 2021	Vergleich Ansatz/Ist (Sp.4./Sp.2)	Ermächtigungsübertragungen in das Folgejahr
		2020	2021	aus dem Vorjahr	2021		
		EUR	EUR	EUR	EUR	EUR	EUR
		1	2	3	4	5	6
1	Steuern und ähnliche Abgaben						
2	+ Zuwendungen und allgemeine Umlagen	3.538,44	660,00		8.355,83	7.695,83	
3	+ Sonstige Transfererträge						
4	+ Öffentlich-rechtliche Leistungsentgelte	152.686,89	263.000,00		168.548,26	-94.451,74	
5	+ Privatrechtliche Leistungsentgelte	8.332,71	2.000,00		1.879,59	-120,41	
6	+ Kostenerstattungen und Kostenumlagen	1.591,18			5.322,97	5.322,97	
7	+ Sonstige ordentliche Erträge	784,00					
8	+ Aktivierte Eigenleistungen						
9	+/- Bestandsveränderungen						
<b>10</b>	<b>= Ordentliche Erträge</b>	<b>166.933,22</b>	<b>265.660,00</b>		<b>184.106,65</b>	<b>-81.553,35</b>	
11	- Personalaufwendungen	140.796,40	75.417,00		118.777,68	43.360,68	
12	- Versorgungsaufwendungen	16.043,34	8.006,00		13.410,90	5.404,90	
13	- Aufwendungen für Sach- und Dienstleistungen	75.815,76	115.618,00		94.754,59	-20.863,41	
14	- Bilanzielle Abschreibungen	2.702,88	660,00		7.123,81	6.463,81	
15	- Transferaufwendungen						
16	- Sonstige ordentliche Aufwendungen	184.934,56	196.440,00		169.783,26	-26.656,74	
<b>17</b>	<b>= Ordentliche Aufwendungen</b>	<b>420.292,94</b>	<b>396.141,00</b>		<b>403.850,24</b>	<b>7.709,24</b>	
<b>18</b>	<b>= Ordentliches Ergebnis (= Zeilen 10 und 17)</b>	<b>-253.359,72</b>	<b>-130.481,00</b>		<b>-219.743,59</b>	<b>-89.262,59</b>	
19	+ Finanzerträge						
20	- Zinsen und sonstige Finanzaufwendungen						
<b>21</b>	<b>= Finanzergebnis (= Zeilen 19 und 20)</b>						
<b>22</b>	<b>= Ergebnis aus laufender Verwaltungstätigkeit (= Zeilen 18 und 21)</b>	<b>-253.359,72</b>	<b>-130.481,00</b>		<b>-219.743,59</b>	<b>-89.262,59</b>	
23	+ Außerordentliche Erträge						
24	- Außerordentliche Aufwendungen						
<b>25</b>	<b>= Außerordentliches Ergebnis (= Zeilen 23 und 24)</b>						
<b>26</b>	<b>= Ergebnis -vor Berücksichtigung der internen Leistungsbeziehungen-(= Zeilen 22 und 25)</b>	<b>-253.359,72</b>	<b>-130.481,00</b>		<b>-219.743,59</b>	<b>-89.262,59</b>	
27	+ Erträge aus internen Leistungsbeziehungen		487.551,00			-487.551,00	
28	- Aufwendungen aus internen Leistungsbeziehungen	85.932,61	24.277,00		51.350,70	27.073,70	
<b>29</b>	<b>= Teilergebnis (= Zeilen 26, 27, 28)</b>	<b>-339.292,33</b>	<b>332.793,00</b>		<b>-271.094,29</b>	<b>-603.887,29</b>	
30	- Globaler Minderaufwand						
<b>31</b>	<b>= Teilergebnis nach Abzug globaler Minderaufwand (= Zeilen 29 und 30)</b>	<b>-339.292,33</b>	<b>332.793,00</b>		<b>-271.094,29</b>	<b>-603.887,29</b>	



Kommune 9  
Produktbereich 910

Gemeinde Hürtgenwald  
Bauen und Wohnen

Teilfinanzrechnung A. Zahlungsnachweis							
Ein- und Auszahlungsarten		Ergebnis des Vorjahres	Fortgeschriebener Ansatz des Haushaltsjahres 2021	davon Ermächtigungsübertragungen aus dem Vorjahr	Ist-Ergebnis des Haushaltsjahres 2021	Vergleich Ansatz/Ist (Sp.4./Sp.2)	Ermächtigungsübertragungen in das Folgejahr
		2020					
		EUR	EUR	EUR	EUR	EUR	EUR
		1	2	3	4	5	6
1	Steuern und ähnliche Abgaben	120,00			419,62	419,62	
2	Zuwendungen und allgemeine Umlagen	866,25			800,10	800,10	
3	Sonstige Transfereinzahlungen	84,00					
4	Öffentlich-rechtliche Leistungsentgelte	152.345,27	263.000,00		167.261,16	-95.738,84	
5	Privatrechtliche Leistungsentgelte	7.291,57	2.000,00		2.968,17	968,17	
6	Kostenerstattungen, Kostenumlagen	1.874,81			4.917,22	4.917,22	
7	Sonstige Einzahlungen						
8	Zinsen und sonstige Finanzeinzahlungen						
<b>9</b>	<b>Einzahlungen aus laufender Verwaltungstätigkeit</b>	<b>162.581,90</b>	<b>265.000,00</b>		<b>176.366,27</b>	<b>-88.633,73</b>	
10	Personalauszahlungen	120.083,90	71.529,00		111.409,87	39.880,87	
11	Versorgungsauszahlungen		8.006,00			-8.006,00	
12	Auszahlungen für Sach- und Dienstleistungen	78.601,26	115.618,00		85.563,57	-30.054,43	
13	Zinsen und sonstige Finanzauszahlungen						
14	Transferauszahlungen						
15	Sonstige Auszahlungen	189.044,29	196.440,00		168.374,92	-28.065,08	
<b>16</b>	<b>Auszahlungen aus laufender Verwaltungstätigkeit</b>	<b>387.729,45</b>	<b>391.593,00</b>		<b>365.348,36</b>	<b>-26.244,64</b>	
<b>17</b>	<b>Saldo aus laufender Verwaltungstätigkeit</b>	<b>-225.147,55</b>	<b>-126.593,00</b>		<b>-188.982,09</b>	<b>-62.389,09</b>	
<b>Investitionstätigkeit</b>							
<b>Einzahlungen</b>							
1	aus Zuwendungen für Investitionsmaßnahmen		7.000,00			-7.000,00	
2	aus der Veräußerung von Sachanlagen	600,00					
3	aus der Veräußerung von Finanzanlagen						
4	aus Beiträgen und ähnlichen Entgelten						
5	Sonstige Investitionseinzahlungen						
<b>6</b>	<b>Summe: (invest. Einzahlungen)</b>	<b>600,00</b>	<b>7.000,00</b>			<b>-7.000,00</b>	
<b>Auszahlungen</b>							
7	für den Erwerb von Grundstücken und Gebäuden						
8	für Baumaßnahmen						
9	für den Erwerb von beweglichem Anlagevermögen	2.000,19	7.000,00		6.473,73	-526,27	
10	für den Erwerb von Finanzanlagen						
11	von aktivierbaren Zuwendungen						
12	Sonstige Investitionsauszahlungen						
<b>13</b>	<b>Summe: (invest. Auszahlungen)</b>	<b>2.000,19</b>	<b>7.000,00</b>		<b>6.473,73</b>	<b>-526,27</b>	
<b>14</b>	<b>Saldo: der Investitionstätigkeit (Einzahlungen ./ Auszahlungen)</b>	<b>-1.400,19</b>			<b>-6.473,73</b>	<b>-6.473,73</b>	



### Teilergebnisrechnung

Ertrags- und Aufwandsarten		Ergebnis des Vorjahres	Fortgeschriebener Ansatz des Haushaltsjahres 2021	davon Ermächtigungsübertragungen aus dem Vorjahr	Ist-Ergebnis des Haushaltsjahres 2021	Vergleich Ansatz/Ist (Sp.4./Sp.2)	Ermächtigungsübertragungen in das Folgejahr
		2020	2021	aus dem Vorjahr	2021		
		EUR	EUR	EUR	EUR	EUR	EUR
		1	2	3	4	5	6
1	Steuern und ähnliche Abgaben						
2	+ Zuwendungen und allgemeine Umlagen						
3	+ Sonstige Transfererträge						
4	+ Öffentlich-rechtliche Leistungsentgelte	5.632,50	3.000,00		5.540,40	2.540,40	
5	+ Privatrechtliche Leistungsentgelte						
6	+ Kostenerstattungen und Kostenumlagen						
7	+ Sonstige ordentliche Erträge						
8	+ Aktivierte Eigenleistungen						
9	+/- Bestandsveränderungen						
<b>10</b>	<b>= Ordentliche Erträge</b>	<b>5.632,50</b>	<b>3.000,00</b>		<b>5.540,40</b>	<b>2.540,40</b>	
11	- Personalaufwendungen	26.267,36	28.205,00		29.353,79	1.148,79	
12	- Versorgungsaufwendungen						
13	- Aufwendungen für Sach- und Dienstleistungen						
14	- Bilanzielle Abschreibungen						
15	- Transferaufwendungen						
16	- Sonstige ordentliche Aufwendungen	23,70	10,00		25,34	15,34	
<b>17</b>	<b>= Ordentliche Aufwendungen</b>	<b>26.291,06</b>	<b>28.215,00</b>		<b>29.379,13</b>	<b>1.164,13</b>	
<b>18</b>	<b>= Ordentliches Ergebnis (= Zeilen 10 und 17)</b>	<b>-20.658,56</b>	<b>-25.215,00</b>		<b>-23.838,73</b>	<b>1.376,27</b>	
19	+ Finanzerträge						
20	- Zinsen und sonstige Finanzaufwendungen						
<b>21</b>	<b>= Finanzergebnis (= Zeilen 19 und 20)</b>						
<b>22</b>	<b>= Ergebnis aus laufender Verwaltungstätigkeit (= Zeilen 18 und 21)</b>	<b>-20.658,56</b>	<b>-25.215,00</b>		<b>-23.838,73</b>	<b>1.376,27</b>	
23	+ Außerordentliche Erträge						
24	- Außerordentliche Aufwendungen						
<b>25</b>	<b>= Außerordentliches Ergebnis (= Zeilen 23 und 24)</b>						
<b>26</b>	<b>= Ergebnis -vor Berücksichtigung der internen Leistungsbeziehungen-(= Zeilen 22 und 25)</b>	<b>-20.658,56</b>	<b>-25.215,00</b>		<b>-23.838,73</b>	<b>1.376,27</b>	
27	+ Erträge aus internen Leistungsbeziehungen		17.578,00			-17.578,00	
28	- Aufwendungen aus internen Leistungsbeziehungen						
<b>29</b>	<b>= Teilergebnis (= Zeilen 26, 27, 28)</b>	<b>-20.658,56</b>	<b>-7.637,00</b>		<b>-23.838,73</b>	<b>-16.201,73</b>	
30	- Globaler Minderaufwand						
<b>31</b>	<b>= Teilergebnis nach Abzug globaler Minderaufwand (= Zeilen 29 und 30)</b>	<b>-20.658,56</b>	<b>-7.637,00</b>		<b>-23.838,73</b>	<b>-16.201,73</b>	



Kommune	9	Gemeinde Hürtgenwald
Produktbereich	910	Bauen und Wohnen
Produktgruppe	9101	Bauordnung und Wohnungsbauförderung

Teilfinanzrechnung A. Zahlungsnachweis							
Ein- und Auszahlungsarten		Ergebnis des Vorjahres	Fortgeschrie- bener Ansatz des Haushaltsja- hres 2021	davon Ermächtigung- s- übertragung en aus dem Vorjahr	Ist- Ergebnis des Haushaltsja- hres 2021	Vergleich Ansatz/Ist (Sp.4./. Sp.2)	Ermächtigung- s- übertragung en in das Folgejahr
		2020	2021	EUR	EUR	EUR	EUR
		EUR	EUR	EUR	EUR	EUR	EUR
		1	2	3	4	5	6
1	Steuern und ähnliche Abgaben						
2	Zuwendungen und allgemeine Umlagen						
3	Sonstige Transfereinzahlungen						
4	Öffentlich-rechtliche Leistungsentgelte	5.632,50	3.000,00		5.540,40	2.540,40	
5	Privatrechtliche Leistungsentgelte						
6	Kostenerstattungen, Kostenumlagen						
7	Sonstige Einzahlungen						
8	Zinsen und sonstige Finanzeinzahlungen						
<b>9</b>	<b>Einzahlungen aus laufender Verwaltungstätigkeit</b>	<b>5.632,50</b>	<b>3.000,00</b>		<b>5.540,40</b>	<b>2.540,40</b>	
10	Personalauszahlungen	26.323,74	28.205,00		29.725,78	1.520,78	
11	Versorgungsauszahlungen						
12	Auszahlungen für Sach- und Dienstleistungen						
13	Zinsen und sonstige Finanzauszahlungen						
14	Transferauszahlungen						
15	Sonstige Auszahlungen		10,00			-10,00	
<b>16</b>	<b>Auszahlungen aus laufender Verwaltungstätigkeit</b>	<b>26.323,74</b>	<b>28.215,00</b>		<b>29.725,78</b>	<b>1.510,78</b>	
<b>17</b>	<b>Saldo aus laufender Verwaltungstätigkeit</b>	<b>-20.691,24</b>	<b>-25.215,00</b>		<b>-24.185,38</b>	<b>1.029,62</b>	
<b>Investitionstätigkeit</b>							
<b>Einzahlungen</b>							
1	aus Zuwendungen für Investitionsmaßnahmen						
2	aus der Veräußerung von Sachanlagen						
3	aus der Veräußerung von Finanzanlagen						
4	aus Beiträgen und ähnlichen Entgelten						
5	Sonstige Investitionseinzahlungen						
<b>6</b>	<b>Summe: (invest. Einzahlungen)</b>						
<b>Auszahlungen</b>							
7	für den Erwerb von Grundstücken und Gebäuden						
8	für Baumaßnahmen						
9	für den Erwerb von beweglichem Anlagevermögen						
10	für den Erwerb von Finanzanlagen						
11	von aktivierbaren Zuwendungen						
12	Sonstige Investitionsauszahlungen						
<b>13</b>	<b>Summe: (invest. Auszahlungen)</b>						
<b>14</b>	<b>Saldo: der Investitionstätigkeit (Einzahlungen ./. Auszahlungen)</b>						

Kommune	9	Gemeinde Hürtgenwald
Produktbereich	910	Bauen und Wohnen
Produktgruppe	9101	Bauordnung und Wohnungsbauförderung
Produkt	91011	Bauordnung und Wohnungsbauförderung



Teilergebnisrechnung						
Ertrags- und Aufwandsarten	Ergebnis des Vorjahres	Fortgeschriebener Ansatz des Haushaltsjahres 2021	davon Ermächtigungsübertragungen aus dem Vorjahr	Ist-Ergebnis des Haushaltsjahres 2021	Vergleich Ansatz/Ist (Sp.4./Sp.2)	Ermächtigungsübertragungen in das Folgejahr
	2020	2021	aus dem Vorjahr	2021		
	EUR	EUR	EUR	EUR	EUR	EUR
	1	2	3	4	5	6
1	Steuern und ähnliche Abgaben					
2	+ Zuwendungen und allgemeine Umlagen					
3	+ Sonstige Transfererträge					
4	+ Öffentlich-rechtliche Leistungsentgelte	5.632,50	3.000,00	5.540,40	2.540,40	
5	+ Privatrechtliche Leistungsentgelte					
6	+ Kostenerstattungen und Kostenumlagen					
7	+ Sonstige ordentliche Erträge					
8	+ Aktivierte Eigenleistungen					
9	+/- Bestandsveränderungen					
<b>10</b>	<b>= Ordentliche Erträge</b>	<b>5.632,50</b>	<b>3.000,00</b>	<b>5.540,40</b>	<b>2.540,40</b>	
11	- Personalaufwendungen	26.267,36	28.205,00	29.353,79	1.148,79	
12	- Versorgungsaufwendungen					
13	- Aufwendungen für Sach- und Dienstleistungen					
14	- Bilanzielle Abschreibungen					
15	- Transferaufwendungen					
16	- Sonstige ordentliche Aufwendungen	23,70	10,00	25,34	15,34	
<b>17</b>	<b>= Ordentliche Aufwendungen</b>	<b>26.291,06</b>	<b>28.215,00</b>	<b>29.379,13</b>	<b>1.164,13</b>	
<b>18</b>	<b>= Ordentliches Ergebnis (= Zeilen 10 und 17)</b>	<b>-20.658,56</b>	<b>-25.215,00</b>	<b>-23.838,73</b>	<b>1.376,27</b>	
19	+ Finanzerträge					
20	- Zinsen und sonstige Finanzaufwendungen					
<b>21</b>	<b>= Finanzergebnis (= Zeilen 19 und 20)</b>					
<b>22</b>	<b>= Ergebnis aus laufender Verwaltungstätigkeit (= Zeilen 18 und 21)</b>	<b>-20.658,56</b>	<b>-25.215,00</b>	<b>-23.838,73</b>	<b>1.376,27</b>	
23	+ Außerordentliche Erträge					
24	- Außerordentliche Aufwendungen					
<b>25</b>	<b>= Außerordentliches Ergebnis (= Zeilen 23 und 24)</b>					
<b>26</b>	<b>= Ergebnis -vor Berücksichtigung der internen Leistungsbeziehungen-(= Zeilen 22 und 25)</b>	<b>-20.658,56</b>	<b>-25.215,00</b>	<b>-23.838,73</b>	<b>1.376,27</b>	
27	+ Erträge aus internen Leistungsbeziehungen		17.578,00		-17.578,00	
28	- Aufwendungen aus internen Leistungsbeziehungen					
<b>29</b>	<b>= Teilergebnis (= Zeilen 26, 27, 28)</b>	<b>-20.658,56</b>	<b>-7.637,00</b>	<b>-23.838,73</b>	<b>-16.201,73</b>	
30	- Globaler Minderaufwand					
<b>31</b>	<b>= Teilergebnis nach Abzug globaler Minderaufwand (= Zeilen 29 und 30)</b>	<b>-20.658,56</b>	<b>-7.637,00</b>	<b>-23.838,73</b>	<b>-16.201,73</b>	



Kommune	9	Gemeinde Hürtgenwald
Produktbereich	910	Bauen und Wohnen
Produktgruppe	9101	Bauordnung und Wohnungsbauförderung
Produkt	91011	Bauordnung und Wohnungsbauförderung

Teilfinanzrechnung A. Zahlungsnachweis							
Ein- und Auszahlungsarten		Ergebnis des Vorjahres	Fortgeschrie- bener Ansatz des Haushaltsja- hres 2021	davon Ermächtigung- s- übertragung en aus dem Vorjahr EUR	Ist- Ergebnis des Haushaltsja- hres 2021	Vergleich Ansatz/Ist (Sp.4./. Sp.2)	Ermächtigung- s- übertragung en in das Folgejahr
		2020	2021		2021		
		EUR	EUR	EUR	EUR	EUR	EUR
		1	2	3	4	5	6
1	Steuern und ähnliche Abgaben						
2	Zuwendungen und allgemeine Umlagen						
3	Sonstige Transfereinzahlungen						
4	Öffentlich-rechtliche Leistungsentgelte	5.632,50	3.000,00		5.540,40	2.540,40	
5	Privatrechtliche Leistungsentgelte						
6	Kostenerstattungen, Kostenumlagen						
7	Sonstige Einzahlungen						
8	Zinsen und sonstige Finanzeinzahlungen						
<b>9</b>	<b>Einzahlungen aus laufender Verwaltungstätigkeit</b>	<b>5.632,50</b>	<b>3.000,00</b>		<b>5.540,40</b>	<b>2.540,40</b>	
10	Personalauszahlungen	26.323,74	28.205,00		29.725,78	1.520,78	
11	Versorgungsauszahlungen						
12	Auszahlungen für Sach- und Dienstleistungen						
13	Zinsen und sonstige Finanzauszahlungen						
14	Transferauszahlungen						
15	Sonstige Auszahlungen		10,00			-10,00	
<b>16</b>	<b>Auszahlungen aus laufender Verwaltungstätigkeit</b>	<b>26.323,74</b>	<b>28.215,00</b>		<b>29.725,78</b>	<b>1.510,78</b>	
<b>17</b>	<b>Saldo aus laufender Verwaltungstätigkeit</b>	<b>-20.691,24</b>	<b>-25.215,00</b>		<b>-24.185,38</b>	<b>1.029,62</b>	
<b>Investitionstätigkeit</b>							
<b>Einzahlungen</b>							
1	aus Zuwendungen für Investitionsmaßnahmen						
2	aus der Veräußerung von Sachanlagen						
3	aus der Veräußerung von Finanzanlagen						
4	aus Beiträgen und ähnlichen Entgelten						
5	Sonstige Investitionseinzahlungen						
<b>6</b>	<b>Summe: (invest. Einzahlungen)</b>						
<b>Auszahlungen</b>							
7	für den Erwerb von Grundstücken und Gebäuden						
8	für Baumaßnahmen						
9	für den Erwerb von beweglichem Anlagevermögen						
10	für den Erwerb von Finanzanlagen						
11	von aktivierbaren Zuwendungen						
12	Sonstige Investitionsauszahlungen						
<b>13</b>	<b>Summe: (invest. Auszahlungen)</b>						
<b>14</b>	<b>Saldo: der Investitionstätigkeit (Einzahlungen ./. Auszahlungen)</b>						





### Teilergebnisrechnung

Ertrags- und Aufwandsarten		Ergebnis des Vorjahres	Fortgeschriebener Ansatz des Haushaltsjahres 2021	davon Ermächtigungsübertragungen aus dem Vorjahr	Ist-Ergebnis des Haushaltsjahres 2021	Vergleich Ansatz/Ist (Sp.4./Sp.2)	Ermächtigungsübertragungen in das Folgejahr
		2020	2021	aus dem Vorjahr	2021		
		EUR	EUR	EUR	EUR	EUR	EUR
		1	2	3	4	5	6
1	Steuern und ähnliche Abgaben						
2	+ Zuwendungen und allgemeine Umlagen	866,25			800,10	800,10	
3	+ Sonstige Transfererträge						
4	+ Öffentlich-rechtliche Leistungsentgelte						
5	+ Privatrechtliche Leistungsentgelte						
6	+ Kostenerstattungen und Kostenumlagen						
7	+ Sonstige ordentliche Erträge						
8	+ Aktivierte Eigenleistungen						
9	+/- Bestandsveränderungen						
<b>10</b>	<b>= Ordentliche Erträge</b>	<b>866,25</b>			<b>800,10</b>	<b>800,10</b>	
11	- Personalaufwendungen	6.006,47	4.276,00		4.300,61	24,61	
12	- Versorgungsaufwendungen	2.184,98	2.091,00		1.929,95	-161,05	
13	- Aufwendungen für Sach- und Dienstleistungen				1.024,00	1.024,00	
14	- Bilanzielle Abschreibungen						
15	- Transferaufwendungen						
16	- Sonstige ordentliche Aufwendungen	4,69	60,00		4,56	-55,44	
<b>17</b>	<b>= Ordentliche Aufwendungen</b>	<b>8.196,14</b>	<b>6.427,00</b>		<b>7.259,12</b>	<b>832,12</b>	
<b>18</b>	<b>= Ordentliches Ergebnis (= Zeilen 10 und 17)</b>	<b>-7.329,89</b>	<b>-6.427,00</b>		<b>-6.459,02</b>	<b>-32,02</b>	
19	+ Finanzerträge						
20	- Zinsen und sonstige Finanzaufwendungen						
<b>21</b>	<b>= Finanzergebnis (= Zeilen 19 und 20)</b>						
<b>22</b>	<b>= Ergebnis aus laufender Verwaltungstätigkeit (= Zeilen 18 und 21)</b>	<b>-7.329,89</b>	<b>-6.427,00</b>		<b>-6.459,02</b>	<b>-32,02</b>	
23	+ Außerordentliche Erträge						
24	- Außerordentliche Aufwendungen						
<b>25</b>	<b>= Außerordentliches Ergebnis (= Zeilen 23 und 24)</b>						
<b>26</b>	<b>= Ergebnis -vor Berücksichtigung der internen Leistungsbeziehungen-(= Zeilen 22 und 25)</b>	<b>-7.329,89</b>	<b>-6.427,00</b>		<b>-6.459,02</b>	<b>-32,02</b>	
27	+ Erträge aus internen Leistungsbeziehungen						
28	- Aufwendungen aus internen Leistungsbeziehungen						
<b>29</b>	<b>= Teilergebnis (= Zeilen 26, 27, 28)</b>	<b>-7.329,89</b>	<b>-6.427,00</b>		<b>-6.459,02</b>	<b>-32,02</b>	
30	- Globaler Minderaufwand						
<b>31</b>	<b>= Teilergebnis nach Abzug globaler Minderaufwand (= Zeilen 29 und 30)</b>	<b>-7.329,89</b>	<b>-6.427,00</b>		<b>-6.459,02</b>	<b>-32,02</b>	



Kommune 9 Gemeinde Hürtgenwald  
 Produktbereich 910 Bauen und Wohnen  
 Produktgruppe 9102 Denkmalschutz und -pflege

**Teilfinanzrechnung  
 A. Zahlungsnachweis**

Ein- und Auszahlungsarten		Ergebnis des Vorjahres	Fortgeschriebener Ansatz des Haushaltsjahres 2021	davon Ermächtigungsübertragungen aus dem Vorjahr	Ist-Ergebnis des Haushaltsjahres 2021	Vergleich Ansatz/Ist (Sp.4./Sp.2)	Ermächtigungsübertragungen in das Folgejahr
		2020	2021	aus dem Vorjahr	2021	(Sp.4./Sp.2)	in das Folgejahr
		EUR	EUR	EUR	EUR	EUR	EUR
		1	2	3	4	5	6
1	Steuern und ähnliche Abgaben						
2	Zuwendungen und allgemeine Umlagen	866,25			800,10	800,10	
3	Sonstige Transfereinzahlungen						
4	Öffentlich-rechtliche Leistungsentgelte						
5	Privatrechtliche Leistungsentgelte						
6	Kostenerstattungen, Kostenumlagen						
7	Sonstige Einzahlungen						
8	Zinsen und sonstige Finanzeinzahlungen						
<b>9</b>	<b>Einzahlungen aus laufender Verwaltungstätigkeit</b>	<b>866,25</b>			<b>800,10</b>	<b>800,10</b>	
10	Personalauszahlungen	3.118,81	3.261,00		3.178,42	-82,58	
11	Versorgungsauszahlungen		2.091,00			-2.091,00	
12	Auszahlungen für Sach- und Dienstleistungen	512,00			1.024,00	1.024,00	
13	Zinsen und sonstige Finanzauszahlungen						
14	Transferauszahlungen						
15	Sonstige Auszahlungen	1.375,00	60,00			-60,00	
<b>16</b>	<b>Auszahlungen aus laufender Verwaltungstätigkeit</b>	<b>5.005,81</b>	<b>5.412,00</b>		<b>4.202,42</b>	<b>-1.209,58</b>	
<b>17</b>	<b>Saldo aus laufender Verwaltungstätigkeit</b>	<b>-4.139,56</b>	<b>-5.412,00</b>		<b>-3.402,32</b>	<b>2.009,68</b>	
<b>Investitionstätigkeit</b>							
<b>Einzahlungen</b>							
1	aus Zuwendungen für Investitionsmaßnahmen						
2	aus der Veräußerung von Sachanlagen						
3	aus der Veräußerung von Finanzanlagen						
4	aus Beiträgen und ähnlichen Entgelten						
5	Sonstige Investitionseinzahlungen						
<b>6</b>	<b>Summe: (invest. Einzahlungen)</b>						
<b>Auszahlungen</b>							
7	für den Erwerb von Grundstücken und Gebäuden						
8	für Baumaßnahmen						
9	für den Erwerb von beweglichem Anlagevermögen						
10	für den Erwerb von Finanzanlagen						
11	von aktivierbaren Zuwendungen						
12	Sonstige Investitionsauszahlungen						
<b>13</b>	<b>Summe: (invest. Auszahlungen)</b>						
<b>14</b>	<b>Saldo: der Investitionstätigkeit (Einzahlungen ./ Auszahlungen)</b>						

Kommune 9 Gemeinde Hürtgenwald  
 Produktbereich 910 Bauen und Wohnen  
 Produktgruppe 9102 Denkmalschutz und -pflege  
 Produkt 91021 Denkmalschutz und -pflege



### Teilergebnisrechnung

Ertrags- und Aufwandsarten		Ergebnis des Vorjahres	Fortgeschriebener Ansatz des Haushaltsjahres 2021	davon Ermächtigungsübertragungen aus dem Vorjahr	Ist-Ergebnis des Haushaltsjahres 2021	Vergleich Ansatz/Ist (Sp.4./Sp.2)	Ermächtigungsübertragungen in das Folgejahr
		2020	2021	aus dem Vorjahr	2021		
		EUR	EUR	EUR	EUR	EUR	EUR
		1	2	3	4	5	6
1	Steuern und ähnliche Abgaben						
2	+ Zuwendungen und allgemeine Umlagen	866,25			800,10	800,10	
3	+ Sonstige Transfererträge						
4	+ Öffentlich-rechtliche Leistungsentgelte						
5	+ Privatrechtliche Leistungsentgelte						
6	+ Kostenerstattungen und Kostenumlagen						
7	+ Sonstige ordentliche Erträge						
8	+ Aktivierte Eigenleistungen						
9	+/- Bestandsveränderungen						
<b>10</b>	<b>= Ordentliche Erträge</b>	<b>866,25</b>			<b>800,10</b>	<b>800,10</b>	
11	- Personalaufwendungen	6.006,47	4.276,00		4.300,61	24,61	
12	- Versorgungsaufwendungen	2.184,98	2.091,00		1.929,95	-161,05	
13	- Aufwendungen für Sach- und Dienstleistungen				1.024,00	1.024,00	
14	- Bilanzielle Abschreibungen						
15	- Transferaufwendungen						
16	- Sonstige ordentliche Aufwendungen	4,69	60,00		4,56	-55,44	
<b>17</b>	<b>= Ordentliche Aufwendungen</b>	<b>8.196,14</b>	<b>6.427,00</b>		<b>7.259,12</b>	<b>832,12</b>	
<b>18</b>	<b>= Ordentliches Ergebnis (= Zeilen 10 und 17)</b>	<b>-7.329,89</b>	<b>-6.427,00</b>		<b>-6.459,02</b>	<b>-32,02</b>	
19	+ Finanzerträge						
20	- Zinsen und sonstige Finanzaufwendungen						
<b>21</b>	<b>= Finanzergebnis (= Zeilen 19 und 20)</b>						
<b>22</b>	<b>= Ergebnis aus laufender Verwaltungstätigkeit (= Zeilen 18 und 21)</b>	<b>-7.329,89</b>	<b>-6.427,00</b>		<b>-6.459,02</b>	<b>-32,02</b>	
23	+ Außerordentliche Erträge						
24	- Außerordentliche Aufwendungen						
<b>25</b>	<b>= Außerordentliches Ergebnis (= Zeilen 23 und 24)</b>						
<b>26</b>	<b>= Ergebnis -vor Berücksichtigung der internen Leistungsbeziehungen-(= Zeilen 22 und 25)</b>	<b>-7.329,89</b>	<b>-6.427,00</b>		<b>-6.459,02</b>	<b>-32,02</b>	
27	+ Erträge aus internen Leistungsbeziehungen						
28	- Aufwendungen aus internen Leistungsbeziehungen						
<b>29</b>	<b>= Teilergebnis (= Zeilen 26, 27, 28)</b>	<b>-7.329,89</b>	<b>-6.427,00</b>		<b>-6.459,02</b>	<b>-32,02</b>	
30	- Globaler Minderaufwand						
<b>31</b>	<b>= Teilergebnis nach Abzug globaler Minderaufwand (= Zeilen 29 und 30)</b>	<b>-7.329,89</b>	<b>-6.427,00</b>		<b>-6.459,02</b>	<b>-32,02</b>	



Kommune	9	Gemeinde Hürtgenwald
Produktbereich	910	Bauen und Wohnen
Produktgruppe	9102	Denkmalschutz und -pflege
Produkt	91021	Denkmalschutz und -pflege

Teilfinanzrechnung A. Zahlungsnachweis							
Ein- und Auszahlungsarten		Ergebnis des Vorjahres	Fortgeschrie- bener Ansatz des Haushaltsja- hres 2021	davon Ermächtigung- s- übertragung en aus dem Vorjahr	Ist- Ergebnis des Haushaltsja- hres 2021	Vergleich Ansatz/Ist (Sp.4./. Sp.2)	Ermächtigung- s- übertragung en in das Folgejahr
		2020					
		EUR	EUR	EUR	EUR	EUR	EUR
		1	2	3	4	5	6
1	Steuern und ähnliche Abgaben						
2	Zuwendungen und allgemeine Umlagen	866,25			800,10	800,10	
3	Sonstige Transfereinzahlungen						
4	Öffentlich-rechtliche Leistungsentgelte						
5	Privatrechtliche Leistungsentgelte						
6	Kostenerstattungen, Kostenumlagen						
7	Sonstige Einzahlungen						
8	Zinsen und sonstige Finanzeinzahlungen						
<b>9</b>	<b>Einzahlungen aus laufender Verwaltungstätigkeit</b>	<b>866,25</b>			<b>800,10</b>	<b>800,10</b>	
10	Personalauszahlungen	3.118,81	3.261,00		3.178,42	-82,58	
11	Versorgungsauszahlungen		2.091,00			-2.091,00	
12	Auszahlungen für Sach- und Dienstleistungen	512,00			1.024,00	1.024,00	
13	Zinsen und sonstige Finanzauszahlungen						
14	Transferauszahlungen						
15	Sonstige Auszahlungen	1.375,00	60,00			-60,00	
<b>16</b>	<b>Auszahlungen aus laufender Verwaltungstätigkeit</b>	<b>5.005,81</b>	<b>5.412,00</b>		<b>4.202,42</b>	<b>-1.209,58</b>	
<b>17</b>	<b>Saldo aus laufender Verwaltungstätigkeit</b>	<b>-4.139,56</b>	<b>-5.412,00</b>		<b>-3.402,32</b>	<b>2.009,68</b>	
<b>Investitionstätigkeit</b>							
<b>Einzahlungen</b>							
1	aus Zuwendungen für Investitionsmaßnahmen						
2	aus der Veräußerung von Sachanlagen						
3	aus der Veräußerung von Finanzanlagen						
4	aus Beiträgen und ähnlichen Entgelten						
5	Sonstige Investitionseinzahlungen						
<b>6</b>	<b>Summe: (invest. Einzahlungen)</b>						
<b>Auszahlungen</b>							
7	für den Erwerb von Grundstücken und Gebäuden						
8	für Baumaßnahmen						
9	für den Erwerb von beweglichem Anlagevermögen						
10	für den Erwerb von Finanzanlagen						
11	von aktivierbaren Zuwendungen						
12	Sonstige Investitionsauszahlungen						
<b>13</b>	<b>Summe: (invest. Auszahlungen)</b>						
<b>14</b>	<b>Saldo: der Investitionstätigkeit (Einzahlungen ./. Auszahlungen)</b>						



Teilergebnisrechnung						
Ertrags- und Aufwandsarten	Ergebnis des Vorjahres	Fortgeschriebener Ansatz des Haushaltsjahres 2021	davon Ermächtigungsübertragungen aus dem Vorjahr	Ist-Ergebnis des Haushaltsjahres 2021	Vergleich Ansatz/Ist (Sp.4./Sp.2)	Ermächtigungsübertragungen in das Folgejahr
	2020	2021	aus dem Vorjahr	2021		
	EUR	EUR	EUR	EUR	EUR	EUR
	1	2	3	4	5	6
1	Steuern und ähnliche Abgaben					
2	+ Zuwendungen und allgemeine Umlagen	2.672,19	660,00	7.555,73	6.895,73	
3	+ Sonstige Transfererträge					
4	+ Öffentlich-rechtliche Leistungsentgelte	147.054,39	260.000,00	163.007,86	-96.992,14	
5	+ Privatrechtliche Leistungsentgelte	8.332,71	2.000,00	1.879,59	-120,41	
6	+ Kostenerstattungen und Kostenumlagen	1.591,18		5.322,97	5.322,97	
7	+ Sonstige ordentliche Erträge	784,00				
8	+ Aktivierte Eigenleistungen					
9	+/- Bestandsveränderungen					
<b>10</b>	<b>= Ordentliche Erträge</b>	<b>160.434,47</b>	<b>262.660,00</b>	<b>177.766,15</b>	<b>-84.893,85</b>	
11	- Personalaufwendungen	108.522,57	42.936,00	85.123,28	42.187,28	
12	- Versorgungsaufwendungen	13.858,36	5.915,00	11.480,95	5.565,95	
13	- Aufwendungen für Sach- und Dienstleistungen	75.815,76	115.618,00	93.730,59	-21.887,41	
14	- Bilanzielle Abschreibungen	2.702,88	660,00	7.123,81	6.463,81	
15	- Transferaufwendungen					
16	- Sonstige ordentliche Aufwendungen	184.906,17	196.370,00	169.753,36	-26.616,64	
<b>17</b>	<b>= Ordentliche Aufwendungen</b>	<b>385.805,74</b>	<b>361.499,00</b>	<b>367.211,99</b>	<b>5.712,99</b>	
<b>18</b>	<b>= Ordentliches Ergebnis (= Zeilen 10 und 17)</b>	<b>-225.371,27</b>	<b>-98.839,00</b>	<b>-189.445,84</b>	<b>-90.606,84</b>	
19	+ Finanzerträge					
20	- Zinsen und sonstige Finanzaufwendungen					
<b>21</b>	<b>= Finanzergebnis (= Zeilen 19 und 20)</b>					
<b>22</b>	<b>= Ergebnis aus laufender Verwaltungstätigkeit (= Zeilen 18 und 21)</b>	<b>-225.371,27</b>	<b>-98.839,00</b>	<b>-189.445,84</b>	<b>-90.606,84</b>	
23	+ Außerordentliche Erträge					
24	- Außerordentliche Aufwendungen					
<b>25</b>	<b>= Außerordentliches Ergebnis (= Zeilen 23 und 24)</b>					
<b>26</b>	<b>= Ergebnis -vor Berücksichtigung der internen Leistungsbeziehungen-(= Zeilen 22 und 25)</b>	<b>-225.371,27</b>	<b>-98.839,00</b>	<b>-189.445,84</b>	<b>-90.606,84</b>	
27	+ Erträge aus internen Leistungsbeziehungen		469.973,00		-469.973,00	
28	- Aufwendungen aus internen Leistungsbeziehungen	85.932,61	24.277,00	51.350,70	27.073,70	
<b>29</b>	<b>= Teilergebnis (= Zeilen 26, 27, 28)</b>	<b>-311.303,88</b>	<b>346.857,00</b>	<b>-240.796,54</b>	<b>-587.653,54</b>	
30	- Globaler Minderaufwand					
<b>31</b>	<b>= Teilergebnis nach Abzug globaler Minderaufwand (= Zeilen 29 und 30)</b>	<b>-311.303,88</b>	<b>346.857,00</b>	<b>-240.796,54</b>	<b>-587.653,54</b>	



Kommune 9  
 Produktbereich 910  
 Produktgruppe 9103

Gemeinde Hürtgenwald  
 Bauen und Wohnen  
 Wohnungsmäßige Versorgung Asylbewerber pp.

**Teilfinanzrechnung  
 A. Zahlungsnachweis**

Ein- und Auszahlungsarten		Ergebnis des Vorjahres	Fortgeschriebener Ansatz des Haushaltsjahres 2021	davon Ermächtigungsübertragungen aus dem Vorjahr	Ist-Ergebnis des Haushaltsjahres 2021	Vergleich Ansatz/Ist (Sp.4./Sp.2)	Ermächtigungsübertragungen in das Folgejahr
		2020					
		EUR	EUR	EUR	EUR	EUR	EUR
		1	2	3	4	5	6
1	Steuern und ähnliche Abgaben	120,00			419,62	419,62	
2	Zuwendungen und allgemeine Umlagen						
3	Sonstige Transfereinzahlungen	84,00					
4	Öffentlich-rechtliche Leistungsentgelte	146.712,77	260.000,00		161.720,76	-98.279,24	
5	Privatrechtliche Leistungsentgelte	7.291,57	2.000,00		2.968,17	968,17	
6	Kostenerstattungen, Kostenumlagen	1.874,81			4.917,22	4.917,22	
7	Sonstige Einzahlungen						
8	Zinsen und sonstige Finanzeinzahlungen						
<b>9</b>	<b>Einzahlungen aus laufender Verwaltungstätigkeit</b>	<b>156.083,15</b>	<b>262.000,00</b>		<b>170.025,77</b>	<b>-91.974,23</b>	
10	Personalauszahlungen	90.641,35	40.063,00		78.505,67	38.442,67	
11	Versorgungsauszahlungen		5.915,00			-5.915,00	
12	Auszahlungen für Sach- und Dienstleistungen	78.089,26	115.618,00		84.539,57	-31.078,43	
13	Zinsen und sonstige Finanzauszahlungen						
14	Transferauszahlungen						
15	Sonstige Auszahlungen	187.669,29	196.370,00		168.374,92	-27.995,08	
<b>16</b>	<b>Auszahlungen aus laufender Verwaltungstätigkeit</b>	<b>356.399,90</b>	<b>357.966,00</b>		<b>331.420,16</b>	<b>-26.545,84</b>	
<b>17</b>	<b>Saldo aus laufender Verwaltungstätigkeit</b>	<b>-200.316,75</b>	<b>-95.966,00</b>		<b>-161.394,39</b>	<b>-65.428,39</b>	
<b>Investitionstätigkeit</b>							
<b>Einzahlungen</b>							
1	aus Zuwendungen für Investitionsmaßnahmen		7.000,00			-7.000,00	
2	aus der Veräußerung von Sachanlagen	600,00					
3	aus der Veräußerung von Finanzanlagen						
4	aus Beiträgen und ähnlichen Entgelten						
5	Sonstige Investitionseinzahlungen						
<b>6</b>	<b>Summe: (invest. Einzahlungen)</b>	<b>600,00</b>	<b>7.000,00</b>			<b>-7.000,00</b>	
<b>Auszahlungen</b>							
7	für den Erwerb von Grundstücken und Gebäuden						
8	für Baumaßnahmen						
9	für den Erwerb von beweglichem Anlagevermögen	2.000,19	7.000,00		6.473,73	-526,27	
10	für den Erwerb von Finanzanlagen						
11	von aktivierbaren Zuwendungen						
12	Sonstige Investitionsauszahlungen						
<b>13</b>	<b>Summe: (invest. Auszahlungen)</b>	<b>2.000,19</b>	<b>7.000,00</b>		<b>6.473,73</b>	<b>-526,27</b>	
<b>14</b>	<b>Saldo: der Investitionstätigkeit (Einzahlungen ./ Auszahlungen)</b>	<b>-1.400,19</b>			<b>-6.473,73</b>	<b>-6.473,73</b>	

Kommune 9 Gemeinde Hürtgenwald  
 Produktbereich 910 Bauen und Wohnen  
 Produktgruppe 9103 Wohnungsmäßige Versorgung Asylbewerber pp.  
 Produkt 91031 Wohnungsmäßige Versorgung Asylbewerber pp.



Teilergebnisrechnung						
Ertrags- und Aufwandsarten	Ergebnis des Vorjahres	Fortgeschriebener Ansatz des Haushaltsjahres 2021	davon Ermächtigungsübertragungen aus dem Vorjahr	Ist-Ergebnis des Haushaltsjahres 2021	Vergleich Ansatz/Ist (Sp.4./Sp.2)	Ermächtigungsübertragungen in das Folgejahr
	2020	2021	aus dem Vorjahr	2021		
	EUR	EUR	EUR	EUR	EUR	EUR
	1	2	3	4	5	6
1	Steuern und ähnliche Abgaben					
2	+ Zuwendungen und allgemeine Umlagen	2.672,19	660,00		7.555,73	6.895,73
3	+ Sonstige Transfererträge					
4	+ Öffentlich-rechtliche Leistungsentgelte	147.054,39	260.000,00		163.007,86	-96.992,14
5	+ Privatrechtliche Leistungsentgelte	8.332,71	2.000,00		1.879,59	-120,41
6	+ Kostenerstattungen und Kostenumlagen	1.591,18			5.322,97	5.322,97
7	+ Sonstige ordentliche Erträge	784,00				
8	+ Aktivierte Eigenleistungen					
9	+/- Bestandsveränderungen					
<b>10</b>	<b>= Ordentliche Erträge</b>	<b>160.434,47</b>	<b>262.660,00</b>		<b>177.766,15</b>	<b>-84.893,85</b>
11	- Personalaufwendungen	108.522,57	42.936,00		85.123,28	42.187,28
12	- Versorgungsaufwendungen	13.858,36	5.915,00		11.480,95	5.565,95
13	- Aufwendungen für Sach- und Dienstleistungen	75.815,76	115.618,00		93.730,59	-21.887,41
14	- Bilanzielle Abschreibungen	2.702,88	660,00		7.123,81	6.463,81
15	- Transferaufwendungen					
16	- Sonstige ordentliche Aufwendungen	184.906,17	196.370,00		169.753,36	-26.616,64
<b>17</b>	<b>= Ordentliche Aufwendungen</b>	<b>385.805,74</b>	<b>361.499,00</b>		<b>367.211,99</b>	<b>5.712,99</b>
<b>18</b>	<b>= Ordentliches Ergebnis (= Zeilen 10 und 17)</b>	<b>-225.371,27</b>	<b>-98.839,00</b>		<b>-189.445,84</b>	<b>-90.606,84</b>
19	+ Finanzerträge					
20	- Zinsen und sonstige Finanzaufwendungen					
<b>21</b>	<b>= Finanzergebnis (= Zeilen 19 und 20)</b>					
<b>22</b>	<b>= Ergebnis aus laufender Verwaltungstätigkeit (= Zeilen 18 und 21)</b>	<b>-225.371,27</b>	<b>-98.839,00</b>		<b>-189.445,84</b>	<b>-90.606,84</b>
23	+ Außerordentliche Erträge					
24	- Außerordentliche Aufwendungen					
<b>25</b>	<b>= Außerordentliches Ergebnis (= Zeilen 23 und 24)</b>					
<b>26</b>	<b>= Ergebnis -vor Berücksichtigung der internen Leistungsbeziehungen-(= Zeilen 22 und 25)</b>	<b>-225.371,27</b>	<b>-98.839,00</b>		<b>-189.445,84</b>	<b>-90.606,84</b>
27	+ Erträge aus internen Leistungsbeziehungen		469.973,00			-469.973,00
28	- Aufwendungen aus internen Leistungsbeziehungen	85.932,61	24.277,00		51.350,70	27.073,70
<b>29</b>	<b>= Teilergebnis (= Zeilen 26, 27, 28)</b>	<b>-311.303,88</b>	<b>346.857,00</b>		<b>-240.796,54</b>	<b>-587.653,54</b>
30	- Globaler Minderaufwand					
<b>31</b>	<b>= Teilergebnis nach Abzug globaler Minderaufwand (= Zeilen 29 und 30)</b>	<b>-311.303,88</b>	<b>346.857,00</b>		<b>-240.796,54</b>	<b>-587.653,54</b>



Kommune	9	Gemeinde Hürtgenwald
Produktbereich	910	Bauen und Wohnen
Produktgruppe	9103	Wohnungsmäßige Versorgung Asylbewerber pp.
Produkt	91031	Wohnungsmäßige Versorgung Asylbewerber pp.

Teilfinanzrechnung A. Zahlungsnachweis							
Ein- und Auszahlungsarten		Ergebnis des Vorjahres	Fortgeschrie- bener Ansatz des Haushaltsja- hres 2021	davon Ermächtigung- s- übertragung en aus dem Vorjahr EUR	Ist- Ergebnis des Haushaltsja- hres 2021	Vergleich Ansatz/Ist (Sp.4./. Sp.2)	Ermächtigung- s- übertragung en in das Folgejahr
		2020					
		EUR	EUR	EUR	EUR	EUR	EUR
		1	2	3	4	5	6
1	Steuern und ähnliche Abgaben	120,00			419,62	419,62	
2	Zuwendungen und allgemeine Umlagen						
3	Sonstige Transfereinzahlungen	84,00					
4	Öffentlich-rechtliche Leistungsentgelte	146.712,77	260.000,00		161.720,76	-98.279,24	
5	Privatrechtliche Leistungsentgelte	7.291,57	2.000,00		2.968,17	968,17	
6	Kostenerstattungen, Kostenumlagen	1.874,81			4.917,22	4.917,22	
7	Sonstige Einzahlungen						
8	Zinsen und sonstige Finanzeinzahlungen						
<b>9</b>	<b>Einzahlungen aus laufender Verwaltungstätigkeit</b>	<b>156.083,15</b>	<b>262.000,00</b>		<b>170.025,77</b>	<b>-91.974,23</b>	
10	Personalauszahlungen	90.641,35	40.063,00		78.505,67	38.442,67	
11	Versorgungsauszahlungen		5.915,00			-5.915,00	
12	Auszahlungen für Sach- und Dienstleistungen	78.089,26	115.618,00		84.539,57	-31.078,43	
13	Zinsen und sonstige Finanzauszahlungen						
14	Transferauszahlungen						
15	Sonstige Auszahlungen	187.669,29	196.370,00		168.374,92	-27.995,08	
<b>16</b>	<b>Auszahlungen aus laufender Verwaltungstätigkeit</b>	<b>356.399,90</b>	<b>357.966,00</b>		<b>331.420,16</b>	<b>-26.545,84</b>	
<b>17</b>	<b>Saldo aus laufender Verwaltungstätigkeit</b>	<b>-200.316,75</b>	<b>-95.966,00</b>		<b>-161.394,39</b>	<b>-65.428,39</b>	
<b>Investitionstätigkeit</b>							
<b>Einzahlungen</b>							
1	aus Zuwendungen für Investitionsmaßnahmen		7.000,00			-7.000,00	
2	aus der Veräußerung von Sachanlagen	600,00					
3	aus der Veräußerung von Finanzanlagen						
4	aus Beiträgen und ähnlichen Entgelten						
5	Sonstige Investitionseinzahlungen						
<b>6</b>	<b>Summe: (invest. Einzahlungen)</b>	<b>600,00</b>	<b>7.000,00</b>			<b>-7.000,00</b>	
<b>Auszahlungen</b>							
7	für den Erwerb von Grundstücken und Gebäuden						
8	für Baumaßnahmen						
9	für den Erwerb von beweglichem Anlagevermögen	2.000,19	7.000,00		6.473,73	-526,27	
10	für den Erwerb von Finanzanlagen						
11	von aktivierbaren Zuwendungen						
12	Sonstige Investitionsauszahlungen						
<b>13</b>	<b>Summe: (invest. Auszahlungen)</b>	<b>2.000,19</b>	<b>7.000,00</b>		<b>6.473,73</b>	<b>-526,27</b>	
<b>14</b>	<b>Saldo: der Investitionstätigkeit (Einzahlungen ./. Auszahlungen)</b>	<b>-1.400,19</b>			<b>-6.473,73</b>	<b>-6.473,73</b>	





Teilergebnisrechnung						
Ertrags- und Aufwandsarten	Ergebnis des Vorjahres	Fortgeschriebener Ansatz des Haushaltsjahres 2021	davon Ermächtigungsübertragungen aus dem Vorjahr	Ist-Ergebnis des Haushaltsjahres 2021	Vergleich Ansatz/Ist (Sp.4./Sp.2)	Ermächtigungsübertragungen in das Folgejahr
	2020	2021	aus dem Vorjahr	2021		
	EUR	EUR	EUR	EUR	EUR	EUR
	1	2	3	4	5	6
1	Steuern und ähnliche Abgaben					
2	+ Zuwendungen und allgemeine Umlagen	121.042,36	129.169,00		670,52	
3	+ Sonstige Transfererträge					
4	+ Öffentlich-rechtliche Leistungsentgelte	3.269.954,29	3.692.103,00		-328.885,67	
5	+ Privatrechtliche Leistungsentgelte	61.767,27	76.000,00		-3.102,76	
6	+ Kostenerstattungen und Kostenumlagen	11.155,17	25.000,00		413,10	
7	+ Sonstige ordentliche Erträge	224.227,96	208.450,00		6.201,71	
8	+ Aktivierte Eigenleistungen					
9	+/- Bestandsveränderungen					
<b>10</b>	<b>= Ordentliche Erträge</b>	<b>3.688.147,05</b>	<b>4.130.722,00</b>		<b>-324.703,10</b>	
11	- Personalaufwendungen	144.252,18	129.116,00		-17.173,86	
12	- Versorgungsaufwendungen	30.327,38	27.117,00		-2.251,66	
13	- Aufwendungen für Sach- und Dienstleistungen	821.976,83	900.490,00		-92.067,04	
14	- Bilanzielle Abschreibungen	343.333,93	343.380,00		6.048,97	
15	- Transferaufwendungen	1.635.439,46	1.525.219,00		34.945,79	
16	- Sonstige ordentliche Aufwendungen	203.825,12	6.180,00		414.923,62	
<b>17</b>	<b>= Ordentliche Aufwendungen</b>	<b>3.179.154,90</b>	<b>2.931.502,00</b>		<b>344.425,82</b>	
<b>18</b>	<b>= Ordentliches Ergebnis (= Zeilen 10 und 17)</b>	<b>508.992,15</b>	<b>1.199.220,00</b>		<b>-669.128,92</b>	
19	+ Finanzerträge					
20	- Zinsen und sonstige Finanzaufwendungen					
<b>21</b>	<b>= Finanzergebnis (= Zeilen 19 und 20)</b>					
<b>22</b>	<b>= Ergebnis aus laufender Verwaltungstätigkeit (= Zeilen 18 und 21)</b>	<b>508.992,15</b>	<b>1.199.220,00</b>		<b>-669.128,92</b>	
23	+ Außerordentliche Erträge					
24	- Außerordentliche Aufwendungen					
<b>25</b>	<b>= Außerordentliches Ergebnis (= Zeilen 23 und 24)</b>					
<b>26</b>	<b>= Ergebnis -vor Berücksichtigung der internen Leistungsbeziehungen-(= Zeilen 22 und 25)</b>	<b>508.992,15</b>	<b>1.199.220,00</b>		<b>-669.128,92</b>	
27	+ Erträge aus internen Leistungsbeziehungen	406.313,25			442.711,07	
28	- Aufwendungen aus internen Leistungsbeziehungen	80.698,96	229.419,00		-163.528,94	
<b>29</b>	<b>= Teilergebnis (= Zeilen 26, 27, 28)</b>	<b>834.606,44</b>	<b>969.801,00</b>		<b>-62.888,91</b>	
30	- Globaler Minderaufwand					
<b>31</b>	<b>= Teilergebnis nach Abzug globaler Minderaufwand (= Zeilen 29 und 30)</b>	<b>834.606,44</b>	<b>969.801,00</b>		<b>-62.888,91</b>	



**Teilfinanzrechnung  
A. Zahlungsnachweis**

Ein- und Auszahlungsarten		Ergebnis des Vorjahres	Fortgeschriebener Ansatz des Haushaltsjahres 2021	davon Ermächtigungsübertragungen aus dem Vorjahr	Ist-Ergebnis des Haushaltsjahres 2021	Vergleich Ansatz/Ist (Sp.4./Sp.2)	Ermächtigungsübertragungen in das Folgejahr
		2020	2021	EUR	EUR	EUR	EUR
		EUR	EUR	EUR	EUR	EUR	EUR
		1	2	3	4	5	6
1	Steuern und ähnliche Abgaben						
2	Zuwendungen und allgemeine Umlagen	29.379,33	38.039,00		38.039,74	0,74	
3	Sonstige Transfereinzahlungen						
4	Öffentlich-rechtliche Leistungsentgelte	3.137.843,36	3.583.000,00		3.222.636,94	-360.363,06	
5	Privatrechtliche Leistungsentgelte	63.083,35	76.000,00		75.910,80	-89,20	
6	Kostenerstattungen, Kostenumlagen	11.155,17	25.000,00		22.090,00	-2.910,00	
7	Sonstige Einzahlungen	208.618,02	201.600,00		192.041,43	-9.558,57	
8	Zinsen und sonstige Finanzeinzahlungen						
<b>9</b>	<b>Einzahlungen aus laufender Verwaltungstätigkeit</b>	<b>3.450.079,23</b>	<b>3.923.639,00</b>		<b>3.550.718,91</b>	<b>-372.920,09</b>	
10	Personalauszahlungen	103.859,62	115.946,00		95.284,97	-20.661,03	
11	Versorgungsauszahlungen		27.117,00			-27.117,00	
12	Auszahlungen für Sach- und Dienstleistungen	828.387,52	900.490,00		765.808,91	-134.681,09	
13	Zinsen und sonstige Finanzauszahlungen						
14	Transferauszahlungen	1.635.439,46	1.525.219,00		1.553.576,57	28.357,57	
15	Sonstige Auszahlungen	6.201,54	6.180,00		8.958,99	2.778,99	
<b>16</b>	<b>Auszahlungen aus laufender Verwaltungstätigkeit</b>	<b>2.573.888,14</b>	<b>2.574.952,00</b>		<b>2.423.629,44</b>	<b>-151.322,56</b>	
<b>17</b>	<b>Saldo aus laufender Verwaltungstätigkeit</b>	<b>876.191,09</b>	<b>1.348.687,00</b>		<b>1.127.089,47</b>	<b>-221.597,53</b>	
<b>Investitionstätigkeit</b>							
<b>Einzahlungen</b>							
1	aus Zuwendungen für Investitionsmaßnahmen		380.000,00			-380.000,00	
2	aus der Veräußerung von Sachanlagen						
3	aus der Veräußerung von Finanzanlagen						
4	aus Beiträgen und ähnlichen Entgelten	4.303,00					
5	Sonstige Investitionseinzahlungen						
<b>6</b>	<b>Summe: (invest. Einzahlungen)</b>	<b>4.303,00</b>	<b>380.000,00</b>			<b>-380.000,00</b>	
<b>Auszahlungen</b>							
7	für den Erwerb von Grundstücken und Gebäuden						
8	für Baumaßnahmen	25.083,71	380.000,00		11.870,10	-368.129,90	
9	für den Erwerb von beweglichem Anlagevermögen						
10	für den Erwerb von Finanzanlagen						
11	von aktivierbaren Zuwendungen						
12	Sonstige Investitionsauszahlungen						
<b>13</b>	<b>Summe: (invest. Auszahlungen)</b>	<b>25.083,71</b>	<b>380.000,00</b>		<b>11.870,10</b>	<b>-368.129,90</b>	
<b>14</b>	<b>Saldo: der Investitionstätigkeit (Einzahlungen ./ Auszahlungen)</b>	<b>-20.780,71</b>			<b>-11.870,10</b>	<b>-11.870,10</b>	



Teilfinanzrechnung B. Nachweis einzelner Investitionsmaßnahmen						
Investitionsmaßnahmen oberhalb der festgesetzten Wertgrenzen	Ergebnis des Vorjahres	Fortgeschrie- bener Ansatz des Haushaltsja- hres 2021	davon Ermächti- gungs- übertragun- gen aus dem Vorjahr	Ist- Ergebnis des Haushaltsja- hres 2021	Vergleich Ansatz/Ist (Sp.4./ Sp.2)	Ermächti- gungs- übertragun- gen in das Folgejahr
	2020	2021	aus dem Vorjahr	2021		
	EUR	EUR	EUR	EUR	EUR	EUR
	1	2	3	4	5	6
<b>Maßnahme: 911211-009 Kanalhausanschlüsse</b>						
+ Einzahlungen aus Zuwendungen für Investitionsmaßnahmen		15.000,00			-15.000,00	
+ Einzahlungen aus der Veräußerung von Sachanlagen						
+ Einzahlungen aus der Veräußerung von Finanzanlagen						
+ Einzahlungen aus Beiträgen u.ä. Entgelten	4.303,00					
+ Sonstige Investitionseinzahlungen						
<b>= Summe: (investive Einzahlungen)</b>	<b>4.303,00</b>	<b>15.000,00</b>			<b>-15.000,00</b>	
- Auszahlungen für den Erwerb von Grundstücken und Gebäuden						
- Auszahlungen für Baumaßnahmen	4.689,63	15.000,00		11.722,37	-3.277,63	
- Auszahlungen für den Erwerb von beweglichem Anlagevermögen						
- Auszahlungen für den Erwerb von Finanzanlagen						
- Auszahlungen von aktivierbaren Zuwendungen						
- Sonstige Investitionsauszahlungen						
<b>= Summe: (investive Auszahlungen)</b>	<b>4.689,63</b>	<b>15.000,00</b>		<b>11.722,37</b>	<b>-3.277,63</b>	
<b>= Saldo: (Einzahlungen ./ Auszahlungen)</b>	<b>-386,63</b>			<b>-11.722,37</b>	<b>-11.722,37</b>	
<b>Maßnahme: 911211-010 Erneuerung Kanalnetz</b>						
+ Einzahlungen aus Zuwendungen für Investitionsmaßnahmen		365.000,00			-365.000,00	
+ Einzahlungen aus der Veräußerung von Sachanlagen						
+ Einzahlungen aus der Veräußerung von Finanzanlagen						
+ Einzahlungen aus Beiträgen u.ä. Entgelten						
+ Sonstige Investitionseinzahlungen						
<b>= Summe: (investive Einzahlungen)</b>		<b>365.000,00</b>			<b>-365.000,00</b>	
- Auszahlungen für den Erwerb von Grundstücken und Gebäuden						
- Auszahlungen für Baumaßnahmen	20.394,08	365.000,00		147,73	-364.852,27	
- Auszahlungen für den Erwerb von beweglichem Anlagevermögen						
- Auszahlungen für den Erwerb von Finanzanlagen						
- Auszahlungen von aktivierbaren Zuwendungen						
- Sonstige Investitionsauszahlungen						
<b>= Summe: (investive Auszahlungen)</b>	<b>20.394,08</b>	<b>365.000,00</b>		<b>147,73</b>	<b>-364.852,27</b>	
<b>= Saldo: (Einzahlungen ./ Auszahlungen)</b>	<b>-20.394,08</b>			<b>-147,73</b>	<b>-147,73</b>	



Kommune 9 Gemeinde Hürtgenwald  
 Produktbereich 911 Versorgung und Entsorgung  
 Produktgruppe 9110 Energieversorgung

### Teilergebnisrechnung

Ertrags- und Aufwandsarten	Ergebnis des Vorjahres	Fortgeschriebener Ansatz des Haushaltsjahres 2021	davon Ermächtigungsübertragungen aus dem Vorjahr	Ist-Ergebnis des Haushaltsjahres 2021	Vergleich Ansatz/Ist (Sp.4./Sp.2)	Ermächtigungsübertragungen in das Folgejahr
	2020	2021	aus dem Vorjahr	2021		
	EUR	EUR	EUR	EUR	EUR	EUR
	1	2	3	4	5	6
1	Steuern und ähnliche Abgaben					
2	+ Zuwendungen und allgemeine Umlagen					
3	+ Sonstige Transfererträge					
4	+ Öffentlich-rechtliche Leistungsentgelte					
5	+ Privatrechtliche Leistungsentgelte					
6	+ Kostenerstattungen und Kostenumlagen					
7	+ Sonstige ordentliche Erträge	209.095,35	201.600,00	195.855,52	-5.744,48	
8	+ Aktivierte Eigenleistungen					
9	+/- Bestandsveränderungen					
<b>10</b>	<b>= Ordentliche Erträge</b>	<b>209.095,35</b>	<b>201.600,00</b>	<b>195.855,52</b>	<b>-5.744,48</b>	
11	- Personalaufwendungen					
12	- Versorgungsaufwendungen					
13	- Aufwendungen für Sach- und Dienstleistungen					
14	- Bilanzielle Abschreibungen					
15	- Transferaufwendungen					
16	- Sonstige ordentliche Aufwendungen					
<b>17</b>	<b>= Ordentliche Aufwendungen</b>					
<b>18</b>	<b>= Ordentliches Ergebnis (= Zeilen 10 und 17)</b>	<b>209.095,35</b>	<b>201.600,00</b>	<b>195.855,52</b>	<b>-5.744,48</b>	
19	+ Finanzerträge					
20	- Zinsen und sonstige Finanzaufwendungen					
<b>21</b>	<b>= Finanzergebnis (= Zeilen 19 und 20)</b>					
<b>22</b>	<b>= Ergebnis aus laufender Verwaltungstätigkeit (= Zeilen 18 und 21)</b>	<b>209.095,35</b>	<b>201.600,00</b>	<b>195.855,52</b>	<b>-5.744,48</b>	
23	+ Außerordentliche Erträge					
24	- Außerordentliche Aufwendungen					
<b>25</b>	<b>= Außerordentliches Ergebnis (= Zeilen 23 und 24)</b>					
<b>26</b>	<b>= Ergebnis -vor Berücksichtigung der internen Leistungsbeziehungen(= Zeilen 22 und 25)</b>	<b>209.095,35</b>	<b>201.600,00</b>	<b>195.855,52</b>	<b>-5.744,48</b>	
27	+ Erträge aus internen Leistungsbeziehungen					
28	- Aufwendungen aus internen Leistungsbeziehungen					
<b>29</b>	<b>= Teilergebnis (= Zeilen 26, 27, 28)</b>	<b>209.095,35</b>	<b>201.600,00</b>	<b>195.855,52</b>	<b>-5.744,48</b>	
30	- Globaler Minderaufwand					
<b>31</b>	<b>= Teilergebnis nach Abzug globaler Minderaufwand (= Zeilen 29 und 30)</b>	<b>209.095,35</b>	<b>201.600,00</b>	<b>195.855,52</b>	<b>-5.744,48</b>	



Teilfinanzrechnung A. Zahlungsnachweis						
Ein- und Auszahlungsarten	Ergebnis des Vorjahres	Fortgeschriebener Ansatz des Haushaltsjahres 2021	davon Ermächtigungsübertragungen aus dem Vorjahr	Ist-Ergebnis des Haushaltsjahres 2021	Vergleich Ansatz/Ist (Sp.4./Sp.2)	Ermächtigungsübertragungen in das Folgejahr
	2020	2021	aus dem Vorjahr	2021		
	EUR	EUR	EUR	EUR	EUR	EUR
	1	2	3	4	5	6
1	Steuern und ähnliche Abgaben					
2	Zuwendungen und allgemeine Umlagen					
3	Sonstige Transfereinzahlungen					
4	Öffentlich-rechtliche Leistungsentgelte					
5	Privatrechtliche Leistungsentgelte					
6	Kostenerstattungen, Kostenumlagen					
7	Sonstige Einzahlungen	208.618,02	201.600,00		192.041,43	-9.558,57
8	Zinsen und sonstige Finanzeinzahlungen					
<b>9</b>	<b>Einzahlungen aus laufender Verwaltungstätigkeit</b>	<b>208.618,02</b>	<b>201.600,00</b>		<b>192.041,43</b>	<b>-9.558,57</b>
10	Personalauszahlungen					
11	Versorgungsauszahlungen					
12	Auszahlungen für Sach- und Dienstleistungen					
13	Zinsen und sonstige Finanzauszahlungen					
14	Transferauszahlungen					
15	Sonstige Auszahlungen					
<b>16</b>	<b>Auszahlungen aus laufender Verwaltungstätigkeit</b>					
<b>17</b>	<b>Saldo aus laufender Verwaltungstätigkeit</b>	<b>208.618,02</b>	<b>201.600,00</b>		<b>192.041,43</b>	<b>-9.558,57</b>
<b>Investitionstätigkeit</b>						
<b>Einzahlungen</b>						
1	aus Zuwendungen für Investitionsmaßnahmen					
2	aus der Veräußerung von Sachanlagen					
3	aus der Veräußerung von Finanzanlagen					
4	aus Beiträgen und ähnlichen Entgelten					
5	Sonstige Investitionseinzahlungen					
<b>6</b>	<b>Summe: (invest. Einzahlungen)</b>					
<b>Auszahlungen</b>						
7	für den Erwerb von Grundstücken und Gebäuden					
8	für Baumaßnahmen					
9	für den Erwerb von beweglichem Anlagevermögen					
10	für den Erwerb von Finanzanlagen					
11	von aktivierbaren Zuwendungen					
12	Sonstige Investitionsauszahlungen					
<b>13</b>	<b>Summe: (invest. Auszahlungen)</b>					
<b>14</b>	<b>Saldo: der Investitionstätigkeit (Einzahlungen ./ Auszahlungen)</b>					



Kommune	9	Gemeinde Hürtgenwald
Produktbereich	911	Versorgung und Entsorgung
Produktgruppe	9110	Energieversorgung
Produkt	91101	Elektrizitätsversorgung

### Teilergebnisrechnung

Ertrags- und Aufwandsarten	Ergebnis des Vorjahres	Fortgeschriebener Ansatz des Haushaltsjahres 2021	davon Ermächtigungsübertragungen aus dem Vorjahr	Ist-Ergebnis des Haushaltsjahres 2021	Vergleich Ansatz/Ist (Sp.4./Sp.2)	Ermächtigungsübertragungen in das Folgejahr
	2020	2021	aus dem Vorjahr	2021		
	EUR	EUR	EUR	EUR	EUR	EUR
	1	2	3	4	5	6
1	Steuern und ähnliche Abgaben					
2	+ Zuwendungen und allgemeine Umlagen					
3	+ Sonstige Transfererträge					
4	+ Öffentlich-rechtliche Leistungsentgelte					
5	+ Privatrechtliche Leistungsentgelte					
6	+ Kostenerstattungen und Kostenumlagen					
7	+ Sonstige ordentliche Erträge	187.511,08	192.600,00		187.626,02	-4.973,98
8	+ Aktivierte Eigenleistungen					
9	+/- Bestandsveränderungen					
10	<b>= Ordentliche Erträge</b>	<b>187.511,08</b>	<b>192.600,00</b>		<b>187.626,02</b>	<b>-4.973,98</b>
11	- Personalaufwendungen					
12	- Versorgungsaufwendungen					
13	- Aufwendungen für Sach- und Dienstleistungen					
14	- Bilanzielle Abschreibungen					
15	- Transferaufwendungen					
16	- Sonstige ordentliche Aufwendungen					
17	<b>= Ordentliche Aufwendungen</b>					
18	<b>= Ordentliches Ergebnis (= Zeilen 10 und 17)</b>	<b>187.511,08</b>	<b>192.600,00</b>		<b>187.626,02</b>	<b>-4.973,98</b>
19	+ Finanzerträge					
20	- Zinsen und sonstige Finanzaufwendungen					
21	<b>= Finanzergebnis (= Zeilen 19 und 20)</b>					
22	<b>= Ergebnis aus laufender Verwaltungstätigkeit (= Zeilen 18 und 21)</b>	<b>187.511,08</b>	<b>192.600,00</b>		<b>187.626,02</b>	<b>-4.973,98</b>
23	+ Außerordentliche Erträge					
24	- Außerordentliche Aufwendungen					
25	<b>= Außerordentliches Ergebnis (= Zeilen 23 und 24)</b>					
26	<b>= Ergebnis -vor Berücksichtigung der internen Leistungsbeziehungen(= Zeilen 22 und 25)</b>	<b>187.511,08</b>	<b>192.600,00</b>		<b>187.626,02</b>	<b>-4.973,98</b>
27	+ Erträge aus internen Leistungsbeziehungen					
28	- Aufwendungen aus internen Leistungsbeziehungen					
29	<b>= Teilergebnis (= Zeilen 26, 27, 28)</b>	<b>187.511,08</b>	<b>192.600,00</b>		<b>187.626,02</b>	<b>-4.973,98</b>
30	- Globaler Minderaufwand					
31	<b>= Teilergebnis nach Abzug globaler Minderaufwand (= Zeilen 29 und 30)</b>	<b>187.511,08</b>	<b>192.600,00</b>		<b>187.626,02</b>	<b>-4.973,98</b>

Kommune 9 Gemeinde Hürtgenwald  
 Produktbereich 911 Versorgung und Entsorgung  
 Produktgruppe 9110 Energieversorgung  
 Produkt 91101 Elektrizitätsversorgung



Teilfinanzrechnung A. Zahlungsnachweis						
Ein- und Auszahlungsarten	Ergebnis des Vorjahres	Fortgeschriebener Ansatz des Haushaltsjahres 2021	davon Ermächtigungsübertragungen aus dem Vorjahr	Ist-Ergebnis des Haushaltsjahres 2021	Vergleich Ansatz/Ist (Sp.4./Sp.2)	Ermächtigungsübertragungen in das Folgejahr
	2020	2021	EUR	EUR	EUR	EUR
	1	2	3	4	5	6
1	Steuern und ähnliche Abgaben					
2	Zuwendungen und allgemeine Umlagen					
3	Sonstige Transfereinzahlungen					
4	Öffentlich-rechtliche Leistungsentgelte					
5	Privatrechtliche Leistungsentgelte					
6	Kostenerstattungen, Kostenumlagen					
7	Sonstige Einzahlungen	192.072,19	192.600,00	178.273,49	-14.326,51	
8	Zinsen und sonstige Finanzeinzahlungen					
<b>9</b>	<b>Einzahlungen aus laufender Verwaltungstätigkeit</b>	<b>192.072,19</b>	<b>192.600,00</b>	<b>178.273,49</b>	<b>-14.326,51</b>	
10	Personalauszahlungen					
11	Versorgungsauszahlungen					
12	Auszahlungen für Sach- und Dienstleistungen					
13	Zinsen und sonstige Finanzauszahlungen					
14	Transferauszahlungen					
15	Sonstige Auszahlungen					
<b>16</b>	<b>Auszahlungen aus laufender Verwaltungstätigkeit</b>					
<b>17</b>	<b>Saldo aus laufender Verwaltungstätigkeit</b>	<b>192.072,19</b>	<b>192.600,00</b>	<b>178.273,49</b>	<b>-14.326,51</b>	
<b>Investitionstätigkeit</b>						
<b>Einzahlungen</b>						
1	aus Zuwendungen für Investitionsmaßnahmen					
2	aus der Veräußerung von Sachanlagen					
3	aus der Veräußerung von Finanzanlagen					
4	aus Beiträgen und ähnlichen Entgelten					
5	Sonstige Investitionseinzahlungen					
<b>6</b>	<b>Summe: (invest. Einzahlungen)</b>					
<b>Auszahlungen</b>						
7	für den Erwerb von Grundstücken und Gebäuden					
8	für Baumaßnahmen					
9	für den Erwerb von beweglichem Anlagevermögen					
10	für den Erwerb von Finanzanlagen					
11	von aktivierbaren Zuwendungen					
12	Sonstige Investitionsauszahlungen					
<b>13</b>	<b>Summe: (invest. Auszahlungen)</b>					
<b>14</b>	<b>Saldo: der Investitionstätigkeit (Einzahlungen ./ Auszahlungen)</b>					



Kommune	9	Gemeinde Hürtgenwald
Produktbereich	911	Versorgung und Entsorgung
Produktgruppe	9110	Energieversorgung
Produkt	91102	Gasversorgung

### Teilergebnisrechnung

Ertrags- und Aufwandsarten	Ergebnis des Vorjahres	Fortgeschriebener Ansatz des Haushaltsjahres 2021	davon Ermächtigungsübertragungen aus dem Vorjahr EUR	Ist-Ergebnis des Haushaltsjahres 2021	Vergleich Ansatz/Ist (Sp.4./Sp.2)	Ermächtigungsübertragungen in das Folgejahr
	2020	2021				
	EUR	EUR	EUR	EUR	EUR	EUR
	1	2	3	4	5	6
1 Steuern und ähnliche Abgaben						
2 + Zuwendungen und allgemeine Umlagen						
3 + Sonstige Transfererträge						
4 + Öffentlich-rechtliche Leistungsentgelte						
5 + Privatrechtliche Leistungsentgelte						
6 + Kostenerstattungen und Kostenumlagen						
7 + Sonstige ordentliche Erträge	21.584,27	9.000,00		8.229,50	-770,50	
8 + Aktivierte Eigenleistungen						
9 +/- Bestandsveränderungen						
<b>10 = Ordentliche Erträge</b>	<b>21.584,27</b>	<b>9.000,00</b>		<b>8.229,50</b>	<b>-770,50</b>	
11 - Personalaufwendungen						
12 - Versorgungsaufwendungen						
13 - Aufwendungen für Sach- und Dienstleistungen						
14 - Bilanzielle Abschreibungen						
15 - Transferaufwendungen						
16 - Sonstige ordentliche Aufwendungen						
<b>17 = Ordentliche Aufwendungen</b>						
<b>18 = Ordentliches Ergebnis (= Zeilen 10 und 17)</b>	<b>21.584,27</b>	<b>9.000,00</b>		<b>8.229,50</b>	<b>-770,50</b>	
19 + Finanzerträge						
20 - Zinsen und sonstige Finanzaufwendungen						
<b>21 = Finanzergebnis (= Zeilen 19 und 20)</b>						
<b>22 = Ergebnis aus laufender Verwaltungstätigkeit (= Zeilen 18 und 21)</b>	<b>21.584,27</b>	<b>9.000,00</b>		<b>8.229,50</b>	<b>-770,50</b>	
23 + Außerordentliche Erträge						
24 - Außerordentliche Aufwendungen						
<b>25 = Außerordentliches Ergebnis (= Zeilen 23 und 24)</b>						
<b>26 = Ergebnis -vor Berücksichtigung der internen Leistungsbeziehungen-(= Zeilen 22 und 25)</b>	<b>21.584,27</b>	<b>9.000,00</b>		<b>8.229,50</b>	<b>-770,50</b>	
27 + Erträge aus internen Leistungsbeziehungen						
28 - Aufwendungen aus internen Leistungsbeziehungen						
<b>29 = Teilergebnis (= Zeilen 26, 27, 28)</b>	<b>21.584,27</b>	<b>9.000,00</b>		<b>8.229,50</b>	<b>-770,50</b>	
30 - Globaler Minderaufwand						
<b>31 = Teilergebnis nach Abzug globaler Minderaufwand (= Zeilen 29 und 30)</b>	<b>21.584,27</b>	<b>9.000,00</b>		<b>8.229,50</b>	<b>-770,50</b>	



Kommune 9 Gemeinde Hürtgenwald  
 Produktbereich 911 Versorgung und Entsorgung  
 Produktgruppe 9110 Energieversorgung  
 Produkt 91102 Gasversorgung



Teilfinanzrechnung A. Zahlungsnachweis							
Ein- und Auszahlungsarten		Ergebnis des Vorjahres	Fortgeschrie- bener Ansatz des Haushaltsja- hres 2021	davon Ermächtigung- s- übertragung en aus dem Vorjahr	Ist- Ergebnis des Haushaltsja- hres 2021	Vergleich Ansatz/Ist (Sp.4./ Sp.2)	Ermächtigung- s- übertragung en in das Folgejahr
		2020	2021	EUR	EUR	EUR	EUR
		1	2	3	4	5	6
1	Steuern und ähnliche Abgaben						
2	Zuwendungen und allgemeine Umlagen						
3	Sonstige Transfereinzahlungen						
4	Öffentlich-rechtliche Leistungsentgelte						
5	Privatrechtliche Leistungsentgelte						
6	Kostenerstattungen, Kostenumlagen						
7	Sonstige Einzahlungen	16.545,83	9.000,00		13.767,94	4.767,94	
8	Zinsen und sonstige Finanzeinzahlungen						
<b>9</b>	<b>Einzahlungen aus laufender Verwaltungstätigkeit</b>	<b>16.545,83</b>	<b>9.000,00</b>		<b>13.767,94</b>	<b>4.767,94</b>	
10	Personalauszahlungen						
11	Versorgungsauszahlungen						
12	Auszahlungen für Sach- und Dienstleistungen						
13	Zinsen und sonstige Finanzauszahlungen						
14	Transferauszahlungen						
15	Sonstige Auszahlungen						
<b>16</b>	<b>Auszahlungen aus laufender Verwaltungstätigkeit</b>						
<b>17</b>	<b>Saldo aus laufender Verwaltungstätigkeit</b>	<b>16.545,83</b>	<b>9.000,00</b>		<b>13.767,94</b>	<b>4.767,94</b>	
<b>Investitionstätigkeit</b>							
<b>Einzahlungen</b>							
1	aus Zuwendungen für Investitionsmaßnahmen						
2	aus der Veräußerung von Sachanlagen						
3	aus der Veräußerung von Finanzanlagen						
4	aus Beiträgen und ähnlichen Entgelten						
5	Sonstige Investitionseinzahlungen						
<b>6</b>	<b>Summe: (invest. Einzahlungen)</b>						
<b>Auszahlungen</b>							
7	für den Erwerb von Grundstücken und Gebäuden						
8	für Baumaßnahmen						
9	für den Erwerb von beweglichem Anlagevermögen						
10	für den Erwerb von Finanzanlagen						
11	von aktivierbaren Zuwendungen						
12	Sonstige Investitionsauszahlungen						
<b>13</b>	<b>Summe: (invest. Auszahlungen)</b>						
<b>14</b>	<b>Saldo: der Investitionstätigkeit (Einzahlungen ./. Auszahlungen)</b>						



Kommune 9 Gemeinde Hürtgenwald  
 Produktbereich 911 Versorgung und Entsorgung  
 Produktgruppe 9111 Abfallwirtschaft

### Teilergebnisrechnung

Ertrags- und Aufwandsarten		Ergebnis des Vorjahres	Fortgeschriebener Ansatz des Haushaltsjahres 2021	davon Ermächtigungsübertragungen aus dem Vorjahr	Ist-Ergebnis des Haushaltsjahres 2021	Vergleich Ansatz/Ist (Sp.4./Sp.2)	Ermächtigungsübertragungen in das Folgejahr
		2020	2021	aus dem Vorjahr	2021	(Sp.4./Sp.2)	
		EUR	EUR	EUR	EUR	EUR	EUR
		1	2	3	4	5	6
1	Steuern und ähnliche Abgaben						
2	+ Zuwendungen und allgemeine Umlagen	423,00	420,00		422,00	2,00	
3	+ Sonstige Transfererträge						
4	+ Öffentlich-rechtliche Leistungsentgelte	720.652,96	738.663,00		776.612,07	37.949,07	
5	+ Privatrechtliche Leistungsentgelte	61.767,27	76.000,00		72.897,24	-3.102,76	
6	+ Kostenerstattungen und Kostenumlagen						
7	+ Sonstige ordentliche Erträge	1.188,31			1.382,26	1.382,26	
8	+ Aktivierte Eigenleistungen						
9	+/- Bestandsveränderungen						
<b>10</b>	<b>= Ordentliche Erträge</b>	<b>784.031,54</b>	<b>815.083,00</b>		<b>851.313,57</b>	<b>36.230,57</b>	
11	- Personalaufwendungen	44.823,09	55.315,00		34.524,34	-20.790,66	
12	- Versorgungsaufwendungen	4.719,33	4.505,00		4.094,04	-410,96	
13	- Aufwendungen für Sach- und Dienstleistungen	652.677,86	687.000,00		613.221,28	-73.778,72	
14	- Bilanzielle Abschreibungen	423,17	420,00		973,27	553,27	
15	- Transferaufwendungen						
16	- Sonstige ordentliche Aufwendungen	165.920,07	2.660,00		156.636,79	153.976,79	
<b>17</b>	<b>= Ordentliche Aufwendungen</b>	<b>868.563,52</b>	<b>749.900,00</b>		<b>809.449,72</b>	<b>59.549,72</b>	
<b>18</b>	<b>= Ordentliches Ergebnis (= Zeilen 10 und 17)</b>	<b>-84.531,98</b>	<b>65.183,00</b>		<b>41.863,85</b>	<b>-23.319,15</b>	
19	+ Finanzerträge						
20	- Zinsen und sonstige Finanzaufwendungen						
<b>21</b>	<b>= Finanzergebnis (= Zeilen 19 und 20)</b>						
<b>22</b>	<b>= Ergebnis aus laufender Verwaltungstätigkeit (= Zeilen 18 und 21)</b>	<b>-84.531,98</b>	<b>65.183,00</b>		<b>41.863,85</b>	<b>-23.319,15</b>	
23	+ Außerordentliche Erträge						
24	- Außerordentliche Aufwendungen						
<b>25</b>	<b>= Außerordentliches Ergebnis (= Zeilen 23 und 24)</b>						
<b>26</b>	<b>= Ergebnis -vor Berücksichtigung der internen Leistungsbeziehungen-(= Zeilen 22 und 25)</b>	<b>-84.531,98</b>	<b>65.183,00</b>		<b>41.863,85</b>	<b>-23.319,15</b>	
27	+ Erträge aus internen Leistungsbeziehungen	22.109,76			25.792,90	25.792,90	
28	- Aufwendungen aus internen Leistungsbeziehungen	33.248,16	103.937,00		27.039,04	-76.897,96	
<b>29</b>	<b>= Teilergebnis (= Zeilen 26, 27, 28)</b>	<b>-95.670,38</b>	<b>-38.754,00</b>		<b>40.617,71</b>	<b>79.371,71</b>	
30	- Globaler Minderaufwand						
<b>31</b>	<b>= Teilergebnis nach Abzug globaler Minderaufwand (= Zeilen 29 und 30)</b>	<b>-95.670,38</b>	<b>-38.754,00</b>		<b>40.617,71</b>	<b>79.371,71</b>	



Teilfinanzrechnung A. Zahlungsnachweis							
Ein- und Auszahlungsarten		Ergebnis des Vorjahres	Fortgeschrie- bener Ansatz des Haushaltsja- hres 2021	davon Ermächtigung- s- übertragung- en aus dem Vorjahr	Ist- Ergebnis des Haushaltsja- hres 2021	Vergleich Ansatz/Ist (Sp.4./ Sp.2)	Ermächtigung- s- übertragung- en in das Folgejahr
		2020	2021	aus dem Vorjahr	2021	(Sp.4./ Sp.2)	in das Folgejahr
		EUR	EUR	EUR	EUR	EUR	EUR
		1	2	3	4	5	6
1	Steuern und ähnliche Abgaben						
2	Zuwendungen und allgemeine Umlagen						
3	Sonstige Transfereinzahlungen						
4	Öffentlich-rechtliche Leistungsentgelte	710.687,74	736.000,00		744.127,08	8.127,08	
5	Privatrechtliche Leistungsentgelte	63.083,35	76.000,00		75.910,80	-89,20	
6	Kostenerstattungen, Kostenumlagen						
7	Sonstige Einzahlungen						
8	Zinsen und sonstige Finanzeinzahlungen						
<b>9</b>	<b>Einzahlungen aus laufender Verwaltungstätigkeit</b>	<b>773.771,09</b>	<b>812.000,00</b>		<b>820.037,88</b>	<b>8.037,88</b>	
10	Personalauszahlungen	38.534,86	53.128,00		32.680,30	-20.447,70	
11	Versorgungsauszahlungen		4.505,00			-4.505,00	
12	Auszahlungen für Sach- und Dienstleistungen	661.313,56	687.000,00		606.115,04	-80.884,96	
13	Zinsen und sonstige Finanzauszahlungen						
14	Transferauszahlungen						
15	Sonstige Auszahlungen	2.116,93	2.660,00		2.238,94	-421,06	
<b>16</b>	<b>Auszahlungen aus laufender Verwaltungstätigkeit</b>	<b>701.965,35</b>	<b>747.293,00</b>		<b>641.034,28</b>	<b>-106.258,72</b>	
<b>17</b>	<b>Saldo aus laufender Verwaltungstätigkeit</b>	<b>71.805,74</b>	<b>64.707,00</b>		<b>179.003,60</b>	<b>114.296,60</b>	
<b>Investitionstätigkeit</b>							
<b>Einzahlungen</b>							
1	aus Zuwendungen für Investitionsmaßnahmen						
2	aus der Veräußerung von Sachanlagen						
3	aus der Veräußerung von Finanzanlagen						
4	aus Beiträgen und ähnlichen Entgelten						
5	Sonstige Investitionseinzahlungen						
<b>6</b>	<b>Summe: (invest. Einzahlungen)</b>						
<b>Auszahlungen</b>							
7	für den Erwerb von Grundstücken und Gebäuden						
8	für Baumaßnahmen						
9	für den Erwerb von beweglichem Anlagevermögen						
10	für den Erwerb von Finanzanlagen						
11	von aktivierbaren Zuwendungen						
12	Sonstige Investitionsauszahlungen						
<b>13</b>	<b>Summe: (invest. Auszahlungen)</b>						
<b>14</b>	<b>Saldo: der Investitionstätigkeit (Einzahlungen ./. Auszahlungen)</b>						



Kommune	9	Gemeinde Hürtgenwald
Produktbereich	911	Versorgung und Entsorgung
Produktgruppe	9111	Abfallwirtschaft
Produkt	91111	Abfallwirtschaft

### Teilergebnisrechnung

Ertrags- und Aufwandsarten		Ergebnis des Vorjahres	Fortgeschriebener Ansatz des Haushaltsjahres 2021	davon Ermächtigungsübertragungen aus dem Vorjahr	Ist-Ergebnis des Haushaltsjahres 2021	Vergleich Ansatz/Ist (Sp.4./Sp.2)	Ermächtigungsübertragungen in das Folgejahr
		2020	2021	aus dem Vorjahr	2021	(Sp.4./Sp.2)	in das Folgejahr
		EUR	EUR	EUR	EUR	EUR	EUR
		1	2	3	4	5	6
1	Steuern und ähnliche Abgaben						
2	+ Zuwendungen und allgemeine Umlagen	423,00	420,00		422,00	2,00	
3	+ Sonstige Transfererträge						
4	+ Öffentlich-rechtliche Leistungsentgelte	720.652,96	738.663,00		776.612,07	37.949,07	
5	+ Privatrechtliche Leistungsentgelte	61.767,27	76.000,00		72.897,24	-3.102,76	
6	+ Kostenerstattungen und Kostenumlagen						
7	+ Sonstige ordentliche Erträge	1.188,31			1.382,26	1.382,26	
8	+ Aktivierte Eigenleistungen						
9	+/- Bestandsveränderungen						
<b>10</b>	<b>= Ordentliche Erträge</b>	<b>784.031,54</b>	<b>815.083,00</b>		<b>851.313,57</b>	<b>36.230,57</b>	
11	- Personalaufwendungen	44.823,09	55.315,00		34.524,34	-20.790,66	
12	- Versorgungsaufwendungen	4.719,33	4.505,00		4.094,04	-410,96	
13	- Aufwendungen für Sach- und Dienstleistungen	652.677,86	687.000,00		613.221,28	-73.778,72	
14	- Bilanzielle Abschreibungen	423,17	420,00		973,27	553,27	
15	- Transferaufwendungen						
16	- Sonstige ordentliche Aufwendungen	165.920,07	2.660,00		156.636,79	153.976,79	
<b>17</b>	<b>= Ordentliche Aufwendungen</b>	<b>868.563,52</b>	<b>749.900,00</b>		<b>809.449,72</b>	<b>59.549,72</b>	
<b>18</b>	<b>= Ordentliches Ergebnis (= Zeilen 10 und 17)</b>	<b>-84.531,98</b>	<b>65.183,00</b>		<b>41.863,85</b>	<b>-23.319,15</b>	
19	+ Finanzerträge						
20	- Zinsen und sonstige Finanzaufwendungen						
<b>21</b>	<b>= Finanzergebnis (= Zeilen 19 und 20)</b>						
<b>22</b>	<b>= Ergebnis aus laufender Verwaltungstätigkeit (= Zeilen 18 und 21)</b>	<b>-84.531,98</b>	<b>65.183,00</b>		<b>41.863,85</b>	<b>-23.319,15</b>	
23	+ Außerordentliche Erträge						
24	- Außerordentliche Aufwendungen						
<b>25</b>	<b>= Außerordentliches Ergebnis (= Zeilen 23 und 24)</b>						
<b>26</b>	<b>= Ergebnis -vor Berücksichtigung der internen Leistungsbeziehungen-(= Zeilen 22 und 25)</b>	<b>-84.531,98</b>	<b>65.183,00</b>		<b>41.863,85</b>	<b>-23.319,15</b>	
27	+ Erträge aus internen Leistungsbeziehungen	22.109,76			25.792,90	25.792,90	
28	- Aufwendungen aus internen Leistungsbeziehungen	33.248,16	103.937,00		27.039,04	-76.897,96	
<b>29</b>	<b>= Teilergebnis (= Zeilen 26, 27, 28)</b>	<b>-95.670,38</b>	<b>-38.754,00</b>		<b>40.617,71</b>	<b>79.371,71</b>	
30	- Globaler Minderaufwand						
<b>31</b>	<b>= Teilergebnis nach Abzug globaler Minderaufwand (= Zeilen 29 und 30)</b>	<b>-95.670,38</b>	<b>-38.754,00</b>		<b>40.617,71</b>	<b>79.371,71</b>	

Kommune	9	Gemeinde Hürtgenwald
Produktbereich	911	Versorgung und Entsorgung
Produktgruppe	9111	Abfallwirtschaft
Produkt	91111	Abfallwirtschaft



Teilfinanzrechnung A. Zahlungsnachweis							
Ein- und Auszahlungsarten		Ergebnis des Vorjahres	Fortgeschrie- bener Ansatz des Haushaltsja- hres 2021	davon Ermächtigung- s- übertragung- en aus dem Vorjahr	Ist- Ergebnis des Haushaltsja- hres 2021	Vergleich Ansatz/Ist (Sp.4./. Sp.2)	Ermächtigung- s- übertragung- en in das Folgejahr
		2020	EUR	EUR	EUR	EUR	EUR
		1	2	3	4	5	6
1	Steuern und ähnliche Abgaben						
2	Zuwendungen und allgemeine Umlagen						
3	Sonstige Transfereinzahlungen						
4	Öffentlich-rechtliche Leistungsentgelte	710.687,74	736.000,00		744.127,08	8.127,08	
5	Privatrechtliche Leistungsentgelte	63.083,35	76.000,00		75.910,80	-89,20	
6	Kostenerstattungen, Kostenumlagen						
7	Sonstige Einzahlungen						
8	Zinsen und sonstige Finanzeinzahlungen						
<b>9</b>	<b>Einzahlungen aus laufender Verwaltungstätigkeit</b>	<b>773.771,09</b>	<b>812.000,00</b>		<b>820.037,88</b>	<b>8.037,88</b>	
10	Personalauszahlungen	38.534,86	53.128,00		32.680,30	-20.447,70	
11	Versorgungsauszahlungen		4.505,00			-4.505,00	
12	Auszahlungen für Sach- und Dienstleistungen	661.313,56	687.000,00		606.115,04	-80.884,96	
13	Zinsen und sonstige Finanzauszahlungen						
14	Transferauszahlungen						
15	Sonstige Auszahlungen	2.116,93	2.660,00		2.238,94	-421,06	
<b>16</b>	<b>Auszahlungen aus laufender Verwaltungstätigkeit</b>	<b>701.965,35</b>	<b>747.293,00</b>		<b>641.034,28</b>	<b>-106.258,72</b>	
<b>17</b>	<b>Saldo aus laufender Verwaltungstätigkeit</b>	<b>71.805,74</b>	<b>64.707,00</b>		<b>179.003,60</b>	<b>114.296,60</b>	
<b>Investitionstätigkeit</b>							
<b>Einzahlungen</b>							
1	aus Zuwendungen für Investitionsmaßnahmen						
2	aus der Veräußerung von Sachanlagen						
3	aus der Veräußerung von Finanzanlagen						
4	aus Beiträgen und ähnlichen Entgelten						
5	Sonstige Investitionseinzahlungen						
<b>6</b>	<b>Summe: (invest. Einzahlungen)</b>						
<b>Auszahlungen</b>							
7	für den Erwerb von Grundstücken und Gebäuden						
8	für Baumaßnahmen						
9	für den Erwerb von beweglichem Anlagevermögen						
10	für den Erwerb von Finanzanlagen						
11	von aktivierbaren Zuwendungen						
12	Sonstige Investitionsauszahlungen						
<b>13</b>	<b>Summe: (invest. Auszahlungen)</b>						
<b>14</b>	<b>Saldo: der Investitionstätigkeit (Einzahlungen ./. Auszahlungen)</b>						



Kommune	9	Gemeinde Hürtgenwald
Produktbereich	911	Versorgung und Entsorgung
Produktgruppe	9112	Entwässerung und Abwasserbeseitigung

### Teilergebnisrechnung

Ertrags- und Aufwandsarten	Ergebnis des Vorjahres	Fortgeschriebener Ansatz des Haushaltsjahres 2021	davon Ermächtigungsübertragungen aus dem Vorjahr	Ist-Ergebnis des Haushaltsjahres 2021	Vergleich Ansatz/Ist (Sp.4./Sp.2)	Ermächtigungsübertragungen in das Folgejahr
	2020	2021	aus dem Vorjahr	2021		
	EUR	EUR	EUR	EUR	EUR	EUR
	1	2	3	4	5	6
1 Steuern und ähnliche Abgaben						
2 + Zuwendungen und allgemeine Umlagen	120.619,36	128.749,00		129.417,52	668,52	
3 + Sonstige Transfererträge						
4 + Öffentlich-rechtliche Leistungsentgelte	2.549.301,33	2.953.440,00		2.586.605,26	-366.834,74	
5 + Privatrechtliche Leistungsentgelte						
6 + Kostenerstattungen und Kostenumlagen	11.155,17	25.000,00		25.413,10	413,10	
7 + Sonstige ordentliche Erträge	13.944,30	6.850,00		17.413,93	10.563,93	
8 + Aktivierte Eigenleistungen						
9 +/- Bestandsveränderungen						
<b>10 = Ordentliche Erträge</b>	<b>2.695.020,16</b>	<b>3.114.039,00</b>		<b>2.758.849,81</b>	<b>-355.189,19</b>	
11 - Personalaufwendungen	99.429,09	73.801,00		77.417,80	3.616,80	
12 - Versorgungsaufwendungen	25.608,05	22.612,00		20.771,30	-1.840,70	
13 - Aufwendungen für Sach- und Dienstleistungen	169.298,97	213.490,00		195.201,68	-18.288,32	
14 - Bilanzielle Abschreibungen	342.910,76	342.960,00		348.455,70	5.495,70	
15 - Transferaufwendungen	1.635.439,46	1.525.219,00		1.560.164,79	34.945,79	
16 - Sonstige ordentliche Aufwendungen	37.905,05	3.520,00		264.466,83	260.946,83	
<b>17 = Ordentliche Aufwendungen</b>	<b>2.310.591,38</b>	<b>2.181.602,00</b>		<b>2.466.478,10</b>	<b>284.876,10</b>	
<b>18 = Ordentliches Ergebnis (= Zeilen 10 und 17)</b>	<b>384.428,78</b>	<b>932.437,00</b>		<b>292.371,71</b>	<b>-640.065,29</b>	
19 + Finanzerträge						
20 - Zinsen und sonstige Finanzaufwendungen						
<b>21 = Finanzergebnis (= Zeilen 19 und 20)</b>						
<b>22 = Ergebnis aus laufender Verwaltungstätigkeit (= Zeilen 18 und 21)</b>	<b>384.428,78</b>	<b>932.437,00</b>		<b>292.371,71</b>	<b>-640.065,29</b>	
23 + Außerordentliche Erträge						
24 - Außerordentliche Aufwendungen						
<b>25 = Außerordentliches Ergebnis (= Zeilen 23 und 24)</b>						
<b>26 = Ergebnis -vor Berücksichtigung der internen Leistungsbeziehungen(= Zeilen 22 und 25)</b>	<b>384.428,78</b>	<b>932.437,00</b>		<b>292.371,71</b>	<b>-640.065,29</b>	
27 + Erträge aus internen Leistungsbeziehungen	384.203,49			416.918,17	416.918,17	
28 - Aufwendungen aus internen Leistungsbeziehungen	47.450,80	125.482,00		38.851,02	-86.630,98	
<b>29 = Teilergebnis (= Zeilen 26, 27, 28)</b>	<b>721.181,47</b>	<b>806.955,00</b>		<b>670.438,86</b>	<b>-136.516,14</b>	
30 - Globaler Minderaufwand						
<b>31 = Teilergebnis nach Abzug globaler Minderaufwand (= Zeilen 29 und 30)</b>	<b>721.181,47</b>	<b>806.955,00</b>		<b>670.438,86</b>	<b>-136.516,14</b>	



Teilfinanzrechnung A. Zahlungsnachweis							
Ein- und Auszahlungsarten		Ergebnis des Vorjahres	Fortgeschrie- bener Ansatz des Haushaltsja- hres 2021	davon Ermächtigung- s- übertragung- en aus dem Vorjahr	Ist- Ergebnis des Haushaltsja- hres 2021	Vergleich Ansatz/Ist (Sp.4./ Sp.2)	Ermächtigung- s- übertragung- en in das Folgejahr
		2020	2021	aus dem Vorjahr	2021	(Sp.4./ Sp.2)	in das Folgejahr
		EUR	EUR	EUR	EUR	EUR	EUR
		1	2	3	4	5	6
1	Steuern und ähnliche Abgaben						
2	Zuwendungen und allgemeine Umlagen	29.379,33	38.039,00		38.039,74	0,74	
3	Sonstige Transfereinzahlungen						
4	Öffentlich-rechtliche Leistungsentgelte	2.427.155,62	2.847.000,00		2.478.509,86	-368.490,14	
5	Privatrechtliche Leistungsentgelte						
6	Kostenerstattungen, Kostenumlagen	11.155,17	25.000,00		22.090,00	-2.910,00	
7	Sonstige Einzahlungen						
8	Zinsen und sonstige Finanzeinzahlungen						
<b>9</b>	<b>Einzahlungen aus laufender Verwaltungstätigkeit</b>	<b>2.467.690,12</b>	<b>2.910.039,00</b>		<b>2.538.639,60</b>	<b>-371.399,40</b>	
10	Personalauszahlungen	65.324,76	62.818,00		62.604,67	-213,33	
11	Versorgungsauszahlungen		22.612,00			-22.612,00	
12	Auszahlungen für Sach- und Dienstleistungen	167.073,96	213.490,00		159.693,87	-53.796,13	
13	Zinsen und sonstige Finanzauszahlungen						
14	Transferauszahlungen	1.635.439,46	1.525.219,00		1.553.576,57	28.357,57	
15	Sonstige Auszahlungen	4.084,61	3.520,00		6.720,05	3.200,05	
<b>16</b>	<b>Auszahlungen aus laufender Verwaltungstätigkeit</b>	<b>1.871.922,79</b>	<b>1.827.659,00</b>		<b>1.782.595,16</b>	<b>-45.063,84</b>	
<b>17</b>	<b>Saldo aus laufender Verwaltungstätigkeit</b>	<b>595.767,33</b>	<b>1.082.380,00</b>		<b>756.044,44</b>	<b>-326.335,56</b>	
<b>Investitionstätigkeit</b>							
<b>Einzahlungen</b>							
1	aus Zuwendungen für Investitionsmaßnahmen		380.000,00			-380.000,00	
2	aus der Veräußerung von Sachanlagen						
3	aus der Veräußerung von Finanzanlagen						
4	aus Beiträgen und ähnlichen Entgelten	4.303,00					
5	Sonstige Investitionseinzahlungen						
<b>6</b>	<b>Summe: (invest. Einzahlungen)</b>	<b>4.303,00</b>	<b>380.000,00</b>			<b>-380.000,00</b>	
<b>Auszahlungen</b>							
7	für den Erwerb von Grundstücken und Gebäuden						
8	für Baumaßnahmen	25.083,71	380.000,00		11.870,10	-368.129,90	
9	für den Erwerb von beweglichem Anlagevermögen						
10	für den Erwerb von Finanzanlagen						
11	von aktivierbaren Zuwendungen						
12	Sonstige Investitionsauszahlungen						
<b>13</b>	<b>Summe: (invest. Auszahlungen)</b>	<b>25.083,71</b>	<b>380.000,00</b>		<b>11.870,10</b>	<b>-368.129,90</b>	
<b>14</b>	<b>Saldo: der Investitionstätigkeit (Einzahlungen ./. Auszahlungen)</b>	<b>-20.780,71</b>			<b>-11.870,10</b>	<b>-11.870,10</b>	



Kommune	9	Gemeinde Hürtgenwald
Produktbereich	911	Versorgung und Entsorgung
Produktgruppe	9112	Entwässerung und Abwasserbeseitigung

**Teilfinanzrechnung**  
**B. Nachweis einzelner Investitionsmaßnahmen**

Investitionsmaßnahmen oberhalb der festgesetzten Wertgrenzen	Ergebnis des Vorjahres	Fortgeschrie- bener Ansatz des Haushaltsja- hres 2021	davon Ermächtigung- s- übertragung- en aus dem Vorjahr	Ist- Ergebnis des Haushaltsja- hres 2021	Vergleich Ansatz/Ist (Sp.4./. Sp.2)	Ermächtigung- s- übertragung- en in das Folgejahr
	2020	2021	aus dem Vorjahr	2021		
	EUR	EUR	EUR	EUR	EUR	EUR
	1	2	3	4	5	6
<b>Maßnahme: 911211-009 Kanalhausanschlüsse</b>						
+ Einzahlungen aus Zuwendungen für Investitionsmaßnahmen		15.000,00			-15.000,00	
+ Einzahlungen aus der Veräußerung von Sachanlagen						
+ Einzahlungen aus der Veräußerung von Finanzanlagen						
+ Einzahlungen aus Beiträgen u.ä. Entgelten	4.303,00					
+ Sonstige Investitionseinzahlungen						
<b>= Summe: (investive Einzahlungen)</b>	<b>4.303,00</b>	<b>15.000,00</b>			<b>-15.000,00</b>	
- Auszahlungen für den Erwerb von Grundstücken und Gebäuden						
- Auszahlungen für Baumaßnahmen	4.689,63	15.000,00		11.722,37	-3.277,63	
- Auszahlungen für den Erwerb von beweglichem Anlagevermögen						
- Auszahlungen für den Erwerb von Finanzanlagen						
- Auszahlungen von aktivierbaren Zuwendungen						
- Sonstige Investitionsauszahlungen						
<b>= Summe: (investive Auszahlungen)</b>	<b>4.689,63</b>	<b>15.000,00</b>		<b>11.722,37</b>	<b>-3.277,63</b>	
<b>= Saldo: (Einzahlungen ./ Auszahlungen)</b>	<b>-386,63</b>			<b>-11.722,37</b>	<b>-11.722,37</b>	
<b>Maßnahme: 911211-010 Erneuerung Kanalnetz</b>						
+ Einzahlungen aus Zuwendungen für Investitionsmaßnahmen		365.000,00			-365.000,00	
+ Einzahlungen aus der Veräußerung von Sachanlagen						
+ Einzahlungen aus der Veräußerung von Finanzanlagen						
+ Einzahlungen aus Beiträgen u.ä. Entgelten						
+ Sonstige Investitionseinzahlungen						
<b>= Summe: (investive Einzahlungen)</b>		<b>365.000,00</b>			<b>-365.000,00</b>	
- Auszahlungen für den Erwerb von Grundstücken und Gebäuden						
- Auszahlungen für Baumaßnahmen	20.394,08	365.000,00		147,73	-364.852,27	
- Auszahlungen für den Erwerb von beweglichem Anlagevermögen						
- Auszahlungen für den Erwerb von Finanzanlagen						
- Auszahlungen von aktivierbaren Zuwendungen						
- Sonstige Investitionsauszahlungen						
<b>= Summe: (investive Auszahlungen)</b>	<b>20.394,08</b>	<b>365.000,00</b>		<b>147,73</b>	<b>-364.852,27</b>	
<b>= Saldo: (Einzahlungen ./ Auszahlungen)</b>	<b>-20.394,08</b>			<b>-147,73</b>	<b>-147,73</b>	





Teilergebnisrechnung						
Ertrags- und Aufwandsarten	Ergebnis des Vorjahres	Fortgeschriebener Ansatz des Haushaltsjahres 2021	davon Ermächtigungsübertragungen aus dem Vorjahr	Ist-Ergebnis des Haushaltsjahres 2021	Vergleich Ansatz/Ist (Sp.4./Sp.2)	Ermächtigungsübertragungen in das Folgejahr
	2020	2021	aus dem Vorjahr	2021		
	EUR	EUR	EUR	EUR	EUR	EUR
	1	2	3	4	5	6
1	Steuern und ähnliche Abgaben					
2	+ Zuwendungen und allgemeine Umlagen	120.619,36	128.749,00		668,52	
3	+ Sonstige Transfererträge					
4	+ Öffentlich-rechtliche Leistungsentgelte	2.549.301,33	2.953.440,00		-366.834,74	
5	+ Privatrechtliche Leistungsentgelte					
6	+ Kostenerstattungen und Kostenumlagen	11.155,17	25.000,00		413,10	
7	+ Sonstige ordentliche Erträge	13.944,30	6.850,00		10.563,93	
8	+ Aktivierte Eigenleistungen					
9	+/- Bestandsveränderungen					
<b>10</b>	<b>= Ordentliche Erträge</b>	<b>2.695.020,16</b>	<b>3.114.039,00</b>		<b>-355.189,19</b>	
11	- Personalaufwendungen	99.429,09	73.801,00		3.616,80	
12	- Versorgungsaufwendungen	25.608,05	22.612,00		-1.840,70	
13	- Aufwendungen für Sach- und Dienstleistungen	169.298,97	213.490,00		-18.288,32	
14	- Bilanzielle Abschreibungen	342.910,76	342.960,00		5.495,70	
15	- Transferaufwendungen	1.635.439,46	1.525.219,00		34.945,79	
16	- Sonstige ordentliche Aufwendungen	37.905,05	3.520,00		260.946,83	
<b>17</b>	<b>= Ordentliche Aufwendungen</b>	<b>2.310.591,38</b>	<b>2.181.602,00</b>		<b>284.876,10</b>	
<b>18</b>	<b>= Ordentliches Ergebnis (= Zeilen 10 und 17)</b>	<b>384.428,78</b>	<b>932.437,00</b>		<b>-640.065,29</b>	
19	+ Finanzerträge					
20	- Zinsen und sonstige Finanzaufwendungen					
<b>21</b>	<b>= Finanzergebnis (= Zeilen 19 und 20)</b>					
<b>22</b>	<b>= Ergebnis aus laufender Verwaltungstätigkeit (= Zeilen 18 und 21)</b>	<b>384.428,78</b>	<b>932.437,00</b>		<b>-640.065,29</b>	
23	+ Außerordentliche Erträge					
24	- Außerordentliche Aufwendungen					
<b>25</b>	<b>= Außerordentliches Ergebnis (= Zeilen 23 und 24)</b>					
<b>26</b>	<b>= Ergebnis -vor Berücksichtigung der internen Leistungsbeziehungen-(= Zeilen 22 und 25)</b>	<b>384.428,78</b>	<b>932.437,00</b>		<b>-640.065,29</b>	
27	+ Erträge aus internen Leistungsbeziehungen	384.203,49			416.918,17	
28	- Aufwendungen aus internen Leistungsbeziehungen	47.450,80	125.482,00		-86.630,98	
<b>29</b>	<b>= Teilergebnis (= Zeilen 26, 27, 28)</b>	<b>721.181,47</b>	<b>806.955,00</b>		<b>-136.516,14</b>	
30	- Globaler Minderaufwand					
<b>31</b>	<b>= Teilergebnis nach Abzug globaler Minderaufwand (= Zeilen 29 und 30)</b>	<b>721.181,47</b>	<b>806.955,00</b>		<b>-136.516,14</b>	



Kommune	9	Gemeinde Hürtgenwald
Produktbereich	911	Versorgung und Entsorgung
Produktgruppe	9112	Entwässerung und Abwasserbeseitigung
Produkt	91121	Entwässerung und Abwasserbeseitigung

Teilfinanzrechnung A. Zahlungsnachweis							
Ein- und Auszahlungsarten		Ergebnis des Vorjahres	Fortgeschrie- bener Ansatz des Haushaltsja- hres 2021	davon Ermächtigung- s- übertragung en aus dem Vorjahr EUR	Ist- Ergebnis des Haushaltsja- hres 2021	Vergleich Ansatz/Ist (Sp.4./. Sp.2)	Ermächtigung- s- übertragung en in das Folgejahr
		2020	2021				
		EUR	EUR	EUR	EUR	EUR	EUR
		1	2	3	4	5	6
1	Steuern und ähnliche Abgaben						
2	Zuwendungen und allgemeine Umlagen	29.379,33	38.039,00		38.039,74	0,74	
3	Sonstige Transfereinzahlungen						
4	Öffentlich-rechtliche Leistungsentgelte	2.427.155,62	2.847.000,00		2.478.509,86	-368.490,14	
5	Privatrechtliche Leistungsentgelte						
6	Kostenerstattungen, Kostenumlagen	11.155,17	25.000,00		22.090,00	-2.910,00	
7	Sonstige Einzahlungen						
8	Zinsen und sonstige Finanzeinzahlungen						
<b>9</b>	<b>Einzahlungen aus laufender Verwaltungstätigkeit</b>	<b>2.467.690,12</b>	<b>2.910.039,00</b>		<b>2.538.639,60</b>	<b>-371.399,40</b>	
10	Personalauszahlungen	65.324,76	62.818,00		62.604,67	-213,33	
11	Versorgungsauszahlungen		22.612,00			-22.612,00	
12	Auszahlungen für Sach- und Dienstleistungen	167.073,96	213.490,00		159.693,87	-53.796,13	
13	Zinsen und sonstige Finanzauszahlungen						
14	Transferauszahlungen	1.635.439,46	1.525.219,00		1.553.576,57	28.357,57	
15	Sonstige Auszahlungen	4.084,61	3.520,00		6.720,05	3.200,05	
<b>16</b>	<b>Auszahlungen aus laufender Verwaltungstätigkeit</b>	<b>1.871.922,79</b>	<b>1.827.659,00</b>		<b>1.782.595,16</b>	<b>-45.063,84</b>	
<b>17</b>	<b>Saldo aus laufender Verwaltungstätigkeit</b>	<b>595.767,33</b>	<b>1.082.380,00</b>		<b>756.044,44</b>	<b>-326.335,56</b>	
<b>Investitionstätigkeit</b>							
<b>Einzahlungen</b>							
1	aus Zuwendungen für Investitionsmaßnahmen		380.000,00			-380.000,00	
2	aus der Veräußerung von Sachanlagen						
3	aus der Veräußerung von Finanzanlagen						
4	aus Beiträgen und ähnlichen Entgelten	4.303,00					
5	Sonstige Investitionseinzahlungen						
<b>6</b>	<b>Summe: (invest. Einzahlungen)</b>	<b>4.303,00</b>	<b>380.000,00</b>			<b>-380.000,00</b>	
<b>Auszahlungen</b>							
7	für den Erwerb von Grundstücken und Gebäuden						
8	für Baumaßnahmen	25.083,71	380.000,00		11.870,10	-368.129,90	
9	für den Erwerb von beweglichem Anlagevermögen						
10	für den Erwerb von Finanzanlagen						
11	von aktivierbaren Zuwendungen						
12	Sonstige Investitionsauszahlungen						
<b>13</b>	<b>Summe: (invest. Auszahlungen)</b>	<b>25.083,71</b>	<b>380.000,00</b>		<b>11.870,10</b>	<b>-368.129,90</b>	
<b>14</b>	<b>Saldo: der Investitionstätigkeit (Einzahlungen ./. Auszahlungen)</b>	<b>-20.780,71</b>			<b>-11.870,10</b>	<b>-11.870,10</b>	

Kommune	9	Gemeinde Hürtgenwald
Produktbereich	911	Versorgung und Entsorgung
Produktgruppe	9112	Entwässerung und Abwasserbeseitigung
Produkt	91121	Entwässerung und Abwasserbeseitigung



Teilfinanzrechnung						
B. Nachweis einzelner Investitionsmaßnahmen						
Investitionsmaßnahmen oberhalb der festgesetzten Wertgrenzen	Ergebnis des Vorjahres	Fortgeschrie- bener Ansatz des Haushaltsja- hres 2021	davon Ermächtigung- s- übertragung en aus dem Vorjahr	Ist- Ergebnis des Haushaltsja- hres 2021	Vergleich Ansatz/Ist (Sp.4./. Sp.2)	Ermächtigung- übertragung en in das Folgejahr
	2020	2021	aus dem Vorjahr	2021		
	EUR	EUR	EUR	EUR	EUR	EUR
	1	2	3	4	5	6
<b>Maßnahme: 911211-009 Kanalhausanschlüsse</b>						
+ Einzahlungen aus Zuwendungen für Investitionsmaßnahmen		15.000,00			-15.000,00	
+ Einzahlungen aus der Veräußerung von Sachanlagen						
+ Einzahlungen aus der Veräußerung von Finanzanlagen						
+ Einzahlungen aus Beiträgen u.ä. Entgelten	4.303,00					
+ Sonstige Investitionseinzahlungen						
<b>= Summe: (investive Einzahlungen)</b>	<b>4.303,00</b>	<b>15.000,00</b>			<b>-15.000,00</b>	
- Auszahlungen für den Erwerb von Grundstücken und Gebäuden						
- Auszahlungen für Baumaßnahmen	4.689,63	15.000,00		11.722,37	-3.277,63	
- Auszahlungen für den Erwerb von beweglichem Anlagevermögen						
- Auszahlungen für den Erwerb von Finanzanlagen						
- Auszahlungen von aktivierbaren Zuwendungen						
- Sonstige Investitionsauszahlungen						
<b>= Summe: (investive Auszahlungen)</b>	<b>4.689,63</b>	<b>15.000,00</b>		<b>11.722,37</b>	<b>-3.277,63</b>	
<b>= Saldo: (Einzahlungen ./ Auszahlungen)</b>	<b>-386,63</b>			<b>-11.722,37</b>	<b>-11.722,37</b>	
<b>Maßnahme: 911211-010 Erneuerung Kanalnetz</b>						
+ Einzahlungen aus Zuwendungen für Investitionsmaßnahmen		365.000,00			-365.000,00	
+ Einzahlungen aus der Veräußerung von Sachanlagen						
+ Einzahlungen aus der Veräußerung von Finanzanlagen						
+ Einzahlungen aus Beiträgen u.ä. Entgelten						
+ Sonstige Investitionseinzahlungen						
<b>= Summe: (investive Einzahlungen)</b>		<b>365.000,00</b>			<b>-365.000,00</b>	
- Auszahlungen für den Erwerb von Grundstücken und Gebäuden						
- Auszahlungen für Baumaßnahmen	20.394,08	365.000,00		147,73	-364.852,27	
- Auszahlungen für den Erwerb von beweglichem Anlagevermögen						
- Auszahlungen für den Erwerb von Finanzanlagen						
- Auszahlungen von aktivierbaren Zuwendungen						
- Sonstige Investitionsauszahlungen						
<b>= Summe: (investive Auszahlungen)</b>	<b>20.394,08</b>	<b>365.000,00</b>		<b>147,73</b>	<b>-364.852,27</b>	
<b>= Saldo: (Einzahlungen ./ Auszahlungen)</b>	<b>-20.394,08</b>			<b>-147,73</b>	<b>-147,73</b>	



### Teilergebnisrechnung

Ertrags- und Aufwandsarten		Ergebnis des Vorjahres	Fortgeschriebener Ansatz des Haushaltsjahres 2021	davon Ermächtigungsübertragungen aus dem Vorjahr	Ist-Ergebnis des Haushaltsjahres 2021	Vergleich Ansatz/Ist (Sp.4./Sp.2)	Ermächtigungsübertragungen in das Folgejahr
		2020	2021	aus dem Vorjahr	2021	(Sp.4./Sp.2)	in das Folgejahr
		EUR	EUR	EUR	EUR	EUR	EUR
		1	2	3	4	5	6
1	Steuern und ähnliche Abgaben						
2	+ Zuwendungen und allgemeine Umlagen	159.716,68	123.760,00		165.020,14	41.260,14	
3	+ Sonstige Transfererträge						
4	+ Öffentlich-rechtliche Leistungsentgelte	335.762,35	325.790,00		325.973,67	183,67	
5	+ Privatrechtliche Leistungsentgelte				95,80	95,80	
6	+ Kostenerstattungen und Kostenumlagen	17.827,80	5.500,00		8.483,80	2.983,80	
7	+ Sonstige ordentliche Erträge	68.565,20	64.800,00		103.992,35	39.192,35	
8	+ Aktivierte Eigenleistungen						
9	+/- Bestandsveränderungen						
<b>10</b>	<b>= Ordentliche Erträge</b>	<b>581.872,03</b>	<b>519.850,00</b>		<b>603.565,76</b>	<b>83.715,76</b>	
11	- Personalaufwendungen	76.359,98	70.658,00		81.704,24	11.046,24	
12	- Versorgungsaufwendungen	1.267,94	1.136,00		1.033,96	-102,04	
13	- Aufwendungen für Sach- und Dienstleistungen	727.042,88	260.138,00		406.076,12	145.938,12	
14	- Bilanzielle Abschreibungen	784.472,36	781.310,00		798.035,14	16.725,14	
15	- Transferaufwendungen						
16	- Sonstige ordentliche Aufwendungen	32.595,68	3.230,00		2.318,13	-911,87	
<b>17</b>	<b>= Ordentliche Aufwendungen</b>	<b>1.621.738,84</b>	<b>1.116.472,00</b>		<b>1.289.167,59</b>	<b>172.695,59</b>	
<b>18</b>	<b>= Ordentliches Ergebnis (= Zeilen 10 und 17)</b>	<b>-1.039.866,81</b>	<b>-596.622,00</b>		<b>-685.601,83</b>	<b>-88.979,83</b>	
19	+ Finanzerträge						
20	- Zinsen und sonstige Finanzaufwendungen						
<b>21</b>	<b>= Finanzergebnis (= Zeilen 19 und 20)</b>						
<b>22</b>	<b>= Ergebnis aus laufender Verwaltungstätigkeit (= Zeilen 18 und 21)</b>	<b>-1.039.866,81</b>	<b>-596.622,00</b>		<b>-685.601,83</b>	<b>-88.979,83</b>	
23	+ Außerordentliche Erträge						
24	- Außerordentliche Aufwendungen						
<b>25</b>	<b>= Außerordentliches Ergebnis (= Zeilen 23 und 24)</b>						
<b>26</b>	<b>= Ergebnis -vor Berücksichtigung der internen Leistungsbeziehungen-(= Zeilen 22 und 25)</b>	<b>-1.039.866,81</b>	<b>-596.622,00</b>		<b>-685.601,83</b>	<b>-88.979,83</b>	
27	+ Erträge aus internen Leistungsbeziehungen	36.415,09	58.482,00		43.372,80	-15.109,20	
28	- Aufwendungen aus internen Leistungsbeziehungen	720.917,08	324.535,00		783.082,15	458.547,15	
<b>29</b>	<b>= Teilergebnis (= Zeilen 26, 27, 28)</b>	<b>-1.724.368,80</b>	<b>-862.675,00</b>		<b>-1.425.311,18</b>	<b>-562.636,18</b>	
30	- Globaler Minderaufwand						
<b>31</b>	<b>= Teilergebnis nach Abzug globaler Minderaufwand (= Zeilen 29 und 30)</b>	<b>-1.724.368,80</b>	<b>-862.675,00</b>		<b>-1.425.311,18</b>	<b>-562.636,18</b>	



Teilfinanzrechnung A. Zahlungsnachweis							
Ein- und Auszahlungsarten		Ergebnis des Vorjahres	Fortgeschrie- bener Ansatz des Haushaltsjah- res 2021	davon Ermächtigung- s- übertragung- en aus dem Vorjahr	Ist- Ergebnis des Haushaltsjah- res 2021	Vergleich Ansatz/Ist (Sp.4./ Sp.2)	Ermächtigung- s- übertragung- en in das Folgejahr
		2020	2021	EUR	EUR	EUR	EUR
		1	2	3	4	5	6
1	Steuern und ähnliche Abgaben				2.816,49	2.816,49	
2	Zuwendungen und allgemeine Umlagen						
3	Sonstige Transfereinzahlungen						
4	Öffentlich-rechtliche Leistungsentgelte	105.319,39	108.000,00		109.120,64	1.120,64	
5	Privatrechtliche Leistungsentgelte				95,80	95,80	
6	Kostenerstattungen, Kostenumlagen	16.846,12	5.500,00		8.483,80	2.983,80	
7	Sonstige Einzahlungen				298,63	298,63	
8	Zinsen und sonstige Finanzeinzahlungen						
<b>9</b>	<b>Einzahlungen aus laufender Verwaltungstätigkeit</b>	<b>122.165,51</b>	<b>113.500,00</b>		<b>120.815,36</b>	<b>7.315,36</b>	
10	Personalauszahlungen	74.980,45	70.106,00		80.800,55	10.694,55	
11	Versorgungsauszahlungen		1.136,00			-1.136,00	
12	Auszahlungen für Sach- und Dienstleistungen	220.673,20	260.138,00		259.302,72	-835,28	
13	Zinsen und sonstige Finanzauszahlungen						
14	Transferauszahlungen						
15	Sonstige Auszahlungen	5.878,30	3.230,00		1.147,59	-2.082,41	
<b>16</b>	<b>Auszahlungen aus laufender Verwaltungstätigkeit</b>	<b>301.531,95</b>	<b>334.610,00</b>		<b>341.250,86</b>	<b>6.640,86</b>	
<b>17</b>	<b>Saldo aus laufender Verwaltungstätigkeit</b>	<b>-179.366,44</b>	<b>-221.110,00</b>		<b>-220.435,50</b>	<b>674,50</b>	
<b>Investitionstätigkeit</b>							
<b>Einzahlungen</b>							
1	aus Zuwendungen für Investitionsmaßnahmen		958.500,00			-958.500,00	
2	aus der Veräußerung von Sachanlagen						
3	aus der Veräußerung von Finanzanlagen						
4	aus Beiträgen und ähnlichen Entgelten	107.148,15			80.610,02	80.610,02	
5	Sonstige Investitionseinzahlungen						
<b>6</b>	<b>Summe: (invest. Einzahlungen)</b>	<b>107.148,15</b>	<b>958.500,00</b>		<b>80.610,02</b>	<b>-877.889,98</b>	
<b>Auszahlungen</b>							
7	für den Erwerb von Grundstücken und Gebäuden		20.000,00			-20.000,00	
8	für Baumaßnahmen	141.726,07	940.000,00		7.100,00	-932.900,00	
9	für den Erwerb von beweglichem Anlagevermögen	767,55	152.500,00		821,10	-151.678,90	
10	für den Erwerb von Finanzanlagen						
11	von aktivierbaren Zuwendungen						
12	Sonstige Investitionsauszahlungen						
<b>13</b>	<b>Summe: (invest. Auszahlungen)</b>	<b>142.493,62</b>	<b>1.112.500,00</b>		<b>7.921,10</b>	<b>-1.104.578,90</b>	
<b>14</b>	<b>Saldo: der Investitionstätigkeit (Einzahlungen ./ Auszahlungen)</b>	<b>-35.345,47</b>	<b>-154.000,00</b>		<b>72.688,92</b>	<b>226.688,92</b>	



**Teilfinanzrechnung**  
**B. Nachweis einzelner Investitionsmaßnahmen**

Investitionsmaßnahmen oberhalb der festgesetzten Wertgrenzen	Ergebnis des Vorjahres	Fortgeschrie- bener Ansatz des Haushaltsja- hres 2021	davon Ermächtigung- s- übertragung- en aus dem Vorjahr	Ist- Ergebnis des Haushaltsja- hres 2021	Vergleich Ansatz/Ist (Sp.4./. Sp.2)	Ermächtigung- s- übertragung- en in das Folgejahr
	2020	2021	aus dem Vorjahr	2021	(Sp.4./. Sp.2)	in das Folgejahr
	EUR	EUR	EUR	EUR	EUR	EUR
	1	2	3	4	5	6
<b>Maßnahme: 912111-010 Grunderwerb Straßen</b>						
+ Einzahlungen aus Zuwendungen für Investitionsmaßnahmen		10.000,00			-10.000,00	
+ Einzahlungen aus der Veräußerung von Sachanlagen						
+ Einzahlungen aus der Veräußerung von Finanzanlagen						
+ Einzahlungen aus Beiträgen u.ä. Entgelten						
+ Sonstige Investitionseinzahlungen						
<b>= Summe: (investive Einzahlungen)</b>		<b>10.000,00</b>			<b>-10.000,00</b>	
- Auszahlungen für den Erwerb von Grundstücken und Gebäuden		10.000,00			-10.000,00	
- Auszahlungen für Baumaßnahmen						
- Auszahlungen für den Erwerb von beweglichem Anlagevermögen						
- Auszahlungen für den Erwerb von Finanzanlagen						
- Auszahlungen von aktivierbaren Zuwendungen						
- Sonstige Investitionsauszahlungen						
<b>= Summe: (investive Auszahlungen)</b>		<b>10.000,00</b>			<b>-10.000,00</b>	
<b>= Saldo: (Einzahlungen ./ Auszahlungen)</b>						
<b>Maßnahme: 912111-011 Bergstein, An der Maar</b>						
+ Einzahlungen aus Zuwendungen für Investitionsmaßnahmen		151.500,00			-151.500,00	
+ Einzahlungen aus der Veräußerung von Sachanlagen						
+ Einzahlungen aus der Veräußerung von Finanzanlagen						
+ Einzahlungen aus Beiträgen u.ä. Entgelten						
+ Sonstige Investitionseinzahlungen						
<b>= Summe: (investive Einzahlungen)</b>		<b>151.500,00</b>			<b>-151.500,00</b>	
- Auszahlungen für den Erwerb von Grundstücken und Gebäuden						
- Auszahlungen für Baumaßnahmen		150.000,00		2.400,00	-147.600,00	
- Auszahlungen für den Erwerb von beweglichem Anlagevermögen						
- Auszahlungen für den Erwerb von Finanzanlagen						
- Auszahlungen von aktivierbaren Zuwendungen						
- Sonstige Investitionsauszahlungen						
<b>= Summe: (investive Auszahlungen)</b>		<b>150.000,00</b>		<b>2.400,00</b>	<b>-147.600,00</b>	
<b>= Saldo: (Einzahlungen ./ Auszahlungen)</b>		<b>1.500,00</b>		<b>-2.400,00</b>	<b>-3.900,00</b>	
<b>Maßnahme: 912111-022 Hürtgen, Pützgasse</b>						
+ Einzahlungen aus Zuwendungen für Investitionsmaßnahmen		230.000,00			-230.000,00	
+ Einzahlungen aus der Veräußerung von Sachanlagen						
+ Einzahlungen aus der Veräußerung von Finanzanlagen						
+ Einzahlungen aus Beiträgen u.ä. Entgelten						
+ Sonstige Investitionseinzahlungen						
<b>= Summe: (investive Einzahlungen)</b>		<b>230.000,00</b>			<b>-230.000,00</b>	



<b>Teilfinanzrechnung</b>						
<b>B. Nachweis einzelner Investitionsmaßnahmen</b>						
Investitionsmaßnahmen oberhalb der festgesetzten Wertgrenzen	Ergebnis des Vorjahres	Fortgeschrie bener Ansatz des Haushaltsja hres 2021	davon Ermächtigung s- übertragung en aus dem Vorjahr EUR	Ist- Ergebnis des Haushaltsja hres 2021	Vergleich Ansatz/Ist (Sp.4./. Sp.2)	Ermächtigung s- übertragung en in das Folgejahr
	2020	2021	EUR	EUR	EUR	EUR
	1	2	3	4	5	6
- Auszahlungen für den Erwerb von Grundstücken und Gebäuden						
- Auszahlungen für Baumaßnahmen						
- Auszahlungen für den Erwerb von beweglichem Anlagevermögen						
- Auszahlungen für den Erwerb von Finanzanlagen						
- Auszahlungen von aktivierbaren Zuwendungen						
- Sonstige Investitionsauszahlungen						
<b>= Summe: (investive Auszahlungen)</b>						
<b>= Saldo: (Einzahlungen ./ Auszahlungen)</b>		<b>230.000,00</b>			<b>-230.000,00</b>	
<b>Maßnahme: 912111-030 Vossenack, Am Wehweg</b>						
+ Einzahlungen aus Zuwendungen für Investitionsmaßnahmen		221.000,00			-221.000,00	
+ Einzahlungen aus der Veräußerung von Sachanlagen						
+ Einzahlungen aus der Veräußerung von Finanzanlagen						
+ Einzahlungen aus Beiträgen u.ä. Entgelten						
+ Sonstige Investitionseinzahlungen						
<b>= Summe: (investive Einzahlungen)</b>		<b>221.000,00</b>			<b>-221.000,00</b>	
- Auszahlungen für den Erwerb von Grundstücken und Gebäuden						
- Auszahlungen für Baumaßnahmen	19.800,00	250.000,00			-250.000,00	
- Auszahlungen für den Erwerb von beweglichem Anlagevermögen						
- Auszahlungen für den Erwerb von Finanzanlagen						
- Auszahlungen von aktivierbaren Zuwendungen						
- Sonstige Investitionsauszahlungen						
<b>= Summe: (investive Auszahlungen)</b>	<b>19.800,00</b>	<b>250.000,00</b>			<b>-250.000,00</b>	
<b>= Saldo: (Einzahlungen ./ Auszahlungen)</b>	<b>-19.800,00</b>	<b>-29.000,00</b>			<b>29.000,00</b>	
<b>Maßnahme: 912111-031 Vossenack, Zweifaller Weg</b>						
+ Einzahlungen aus Zuwendungen für Investitionsmaßnahmen						
+ Einzahlungen aus der Veräußerung von Sachanlagen						
+ Einzahlungen aus der Veräußerung von Finanzanlagen						
+ Einzahlungen aus Beiträgen u.ä. Entgelten						
+ Sonstige Investitionseinzahlungen						
<b>= Summe: (investive Einzahlungen)</b>						
- Auszahlungen für den Erwerb von Grundstücken und Gebäuden						
- Auszahlungen für Baumaßnahmen		20.000,00			-20.000,00	
- Auszahlungen für den Erwerb von beweglichem Anlagevermögen						
- Auszahlungen für den Erwerb von Finanzanlagen						
- Auszahlungen von aktivierbaren Zuwendungen						
- Sonstige Investitionsauszahlungen						



**Teilfinanzrechnung  
B. Nachweis einzelner Investitionsmaßnahmen**

Investitionsmaßnahmen oberhalb der festgesetzten Wertgrenzen	Ergebnis des Vorjahres	Fortgeschrie- bener Ansatz des Haushaltsja- hres 2021	davon Ermächtigung- s- übertragung- en aus dem Vorjahr	Ist- Ergebnis des Haushaltsja- hres 2021	Vergleich Ansatz/Ist (Sp.4./. Sp.2)	Ermächtigung- s- übertragung- en in das Folgejahr
	2020	2021	aus dem Vorjahr	2021	(Sp.4./. Sp.2)	in das Folgejahr
	EUR	EUR	EUR	EUR	EUR	EUR
	1	2	3	4	5	6
<b>= Summe: (investive Auszahlungen)</b>		20.000,00			-20.000,00	
<b>= Saldo: (Einzahlungen ./ Auszahlungen)</b>		-20.000,00			20.000,00	
<b>Maßnahme: 912111-035 Brandenburg, Innere Erschließung B3</b>						
+ Einzahlungen aus Zuwendungen für Investitionsmaßnahmen						
+ Einzahlungen aus der Veräußerung von Sachanlagen						
+ Einzahlungen aus der Veräußerung von Finanzanlagen						
+ Einzahlungen aus Beiträgen u.ä. Entgelten						
+ Sonstige Investitionseinzahlungen						
<b>= Summe: (investive Einzahlungen)</b>						
- Auszahlungen für den Erwerb von Grundstücken und Gebäuden						
- Auszahlungen für Baumaßnahmen		20.000,00			-20.000,00	
- Auszahlungen für den Erwerb von beweglichem Anlagevermögen						
- Auszahlungen für den Erwerb von Finanzanlagen						
- Auszahlungen von aktivierbaren Zuwendungen						
- Sonstige Investitionsauszahlungen						
<b>= Summe: (investive Auszahlungen)</b>		20.000,00			-20.000,00	
<b>= Saldo: (Einzahlungen ./ Auszahlungen)</b>		-20.000,00			20.000,00	
<b>Maßnahme: 912111-036 Vossenack, Heinz-Sieben-Straße</b>						
+ Einzahlungen aus Zuwendungen für Investitionsmaßnahmen						
+ Einzahlungen aus der Veräußerung von Sachanlagen						
+ Einzahlungen aus der Veräußerung von Finanzanlagen						
+ Einzahlungen aus Beiträgen u.ä. Entgelten						
+ Sonstige Investitionseinzahlungen						
<b>= Summe: (investive Einzahlungen)</b>						
- Auszahlungen für den Erwerb von Grundstücken und Gebäuden						
- Auszahlungen für Baumaßnahmen		10.000,00			-10.000,00	
- Auszahlungen für den Erwerb von beweglichem Anlagevermögen						
- Auszahlungen für den Erwerb von Finanzanlagen						
- Auszahlungen von aktivierbaren Zuwendungen						
- Sonstige Investitionsauszahlungen						
<b>= Summe: (investive Auszahlungen)</b>		10.000,00			-10.000,00	
<b>= Saldo: (Einzahlungen ./ Auszahlungen)</b>		-10.000,00			10.000,00	
<b>Maßnahme: 912111-037 Vossenack, Pfarrer-Hegger-Str. (Waagerechte) K8</b>						
+ Einzahlungen aus Zuwendungen für Investitionsmaßnahmen						
+ Einzahlungen aus der Veräußerung von Sachanlagen						





<b>Teilfinanzrechnung</b>						
<b>B. Nachweis einzelner Investitionsmaßnahmen</b>						
Investitionsmaßnahmen oberhalb der festgesetzten Wertgrenzen	Ergebnis des Vorjahres	Fortgeschrie bener Ansatz des Haushaltsja hres 2021	davon Ermächtigung s- übertragung en aus dem Vorjahr	Ist- Ergebnis des Haushaltsja hres 2021	Vergleich Ansatz/Ist (Sp.4./. Sp.2)	Ermächtigung s- übertragung en in das Folgejahr
	2020	2021	EUR	EUR	EUR	EUR
	1	2	3	4	5	6
+ Einzahlungen aus der Veräußerung von Finanzanlagen						
+ Einzahlungen aus Beiträgen u.ä. Entgelten						
+ Sonstige Investitionseinzahlungen						
<b>= Summe: (investive Einzahlungen)</b>						
- Auszahlungen für den Erwerb von Grundstücken und Gebäuden						
- Auszahlungen für Baumaßnahmen		10.000,00			-10.000,00	
- Auszahlungen für den Erwerb von beweglichem Anlagevermögen						
- Auszahlungen für den Erwerb von Finanzanlagen						
- Auszahlungen von aktivierbaren Zuwendungen						
- Sonstige Investitionsauszahlungen						
<b>= Summe: (investive Auszahlungen)</b>		<b>10.000,00</b>			<b>-10.000,00</b>	
<b>= Saldo: (Einzahlungen ./ Auszahlungen)</b>		<b>-10.000,00</b>			<b>10.000,00</b>	
<b>Maßnahme: 912111-038 Vossenack, Pfarrer-Hegger-Str. (Senkrechte)</b>						
+ Einzahlungen aus Zuwendungen für Investitionsmaßnahmen						
+ Einzahlungen aus der Veräußerung von Sachanlagen						
+ Einzahlungen aus der Veräußerung von Finanzanlagen						
+ Einzahlungen aus Beiträgen u.ä. Entgelten						
+ Sonstige Investitionseinzahlungen						
<b>= Summe: (investive Einzahlungen)</b>						
- Auszahlungen für den Erwerb von Grundstücken und Gebäuden						
- Auszahlungen für Baumaßnahmen		10.000,00			-10.000,00	
- Auszahlungen für den Erwerb von beweglichem Anlagevermögen						
- Auszahlungen für den Erwerb von Finanzanlagen						
- Auszahlungen von aktivierbaren Zuwendungen						
- Sonstige Investitionsauszahlungen						
<b>= Summe: (investive Auszahlungen)</b>		<b>10.000,00</b>			<b>-10.000,00</b>	
<b>= Saldo: (Einzahlungen ./ Auszahlungen)</b>		<b>-10.000,00</b>			<b>10.000,00</b>	
<b>Maßnahme: 912111-054 Gey, Im Pohl/Am Sportplatz</b>						
+ Einzahlungen aus Zuwendungen für Investitionsmaßnahmen						
+ Einzahlungen aus der Veräußerung von Sachanlagen						
+ Einzahlungen aus der Veräußerung von Finanzanlagen						
+ Einzahlungen aus Beiträgen u.ä. Entgelten						
+ Sonstige Investitionseinzahlungen						
<b>= Summe: (investive Einzahlungen)</b>						
- Auszahlungen für den Erwerb von Grundstücken und Gebäuden						
- Auszahlungen für Baumaßnahmen		20.000,00			-20.000,00	



**Teilfinanzrechnung  
B. Nachweis einzelner Investitionsmaßnahmen**

Investitionsmaßnahmen oberhalb der festgesetzten Wertgrenzen	Ergebnis des Vorjahres	Fortgeschrie- bener Ansatz des Haushaltsja- hres 2021	davon Ermächtigung- s- übertragung en aus dem Vorjahr	Ist- Ergebnis des Haushaltsja- hres 2021	Vergleich Ansatz/Ist (Sp.4./. Sp.2)	Ermächtigung- s- übertragung en in das Folgejahr
	2020	2021	aus dem Vorjahr	2021	(Sp.4./. Sp.2)	in das Folgejahr
	EUR	EUR	EUR	EUR	EUR	EUR
	1	2	3	4	5	6
- Auszahlungen für den Erwerb von beweglichem Anlagevermögen						
- Auszahlungen für den Erwerb von Finanzanlagen						
- Auszahlungen von aktivierbaren Zuwendungen						
- Sonstige Investitionsauszahlungen						
<b>= Summe: (investive Auszahlungen)</b>		<b>20.000,00</b>			<b>-20.000,00</b>	
<b>= Saldo: (Einzahlungen ./ Auszahlungen)</b>		<b>-20.000,00</b>			<b>20.000,00</b>	
<b>Maßnahme: 912111-055 Hürtgen, Im Endgesfeld (Erschließung E3)</b>						
+ Einzahlungen aus Zuwendungen für Investitionsmaßnahmen		32.000,00			-32.000,00	
+ Einzahlungen aus der Veräußerung von Sachanlagen						
+ Einzahlungen aus der Veräußerung von Finanzanlagen						
+ Einzahlungen aus Beiträgen u.ä. Entgelten						
+ Sonstige Investitionseinzahlungen						
<b>= Summe: (investive Einzahlungen)</b>		<b>32.000,00</b>			<b>-32.000,00</b>	
- Auszahlungen für den Erwerb von Grundstücken und Gebäuden						
- Auszahlungen für Baumaßnahmen		300.000,00			-300.000,00	
- Auszahlungen für den Erwerb von beweglichem Anlagevermögen						
- Auszahlungen für den Erwerb von Finanzanlagen						
- Auszahlungen von aktivierbaren Zuwendungen						
- Sonstige Investitionsauszahlungen						
<b>= Summe: (investive Auszahlungen)</b>		<b>300.000,00</b>			<b>-300.000,00</b>	
<b>= Saldo: (Einzahlungen ./ Auszahlungen)</b>		<b>-268.000,00</b>			<b>268.000,00</b>	
<b>Maßnahme: 912111-056 Bergstein, Zum Rosenberg</b>						
+ Einzahlungen aus Zuwendungen für Investitionsmaßnahmen		151.500,00			-151.500,00	
+ Einzahlungen aus der Veräußerung von Sachanlagen						
+ Einzahlungen aus der Veräußerung von Finanzanlagen						
+ Einzahlungen aus Beiträgen u.ä. Entgelten						
+ Sonstige Investitionseinzahlungen						
<b>= Summe: (investive Einzahlungen)</b>		<b>151.500,00</b>			<b>-151.500,00</b>	
- Auszahlungen für den Erwerb von Grundstücken und Gebäuden						
- Auszahlungen für Baumaßnahmen		150.000,00		4.700,00	-145.300,00	
- Auszahlungen für den Erwerb von beweglichem Anlagevermögen						
- Auszahlungen für den Erwerb von Finanzanlagen						
- Auszahlungen von aktivierbaren Zuwendungen						
- Sonstige Investitionsauszahlungen						
<b>= Summe: (investive Auszahlungen)</b>		<b>150.000,00</b>		<b>4.700,00</b>	<b>-145.300,00</b>	
<b>= Saldo: (Einzahlungen ./ Auszahlungen)</b>		<b>1.500,00</b>		<b>-4.700,00</b>	<b>-6.200,00</b>	



Teilfinanzrechnung B. Nachweis einzelner Investitionsmaßnahmen						
Investitionsmaßnahmen oberhalb der festgesetzten Wertgrenzen	Ergebnis des Vorjahres	Fortgeschrie- bener Ansatz des Haushaltsja- hres 2021	davon Ermächtigung- s- übertragung- en aus dem Vorjahr	Ist- Ergebnis des Haushaltsja- hres 2021	Vergleich Ansatz/Ist (Sp.4./. Sp.2)	Ermächtigung- übertragung- en in das Folgejahr
	2020	2021	aus dem Vorjahr	2021		
	EUR	EUR	EUR	EUR	EUR	EUR
	1	2	3	4	5	6
<b>Maßnahme: 912111-057 Elektroladesäulen</b>						
+ Einzahlungen aus Zuwendungen für Investitionsmaßnahmen		10.000,00			-10.000,00	
+ Einzahlungen aus der Veräußerung von Sachanlagen						
+ Einzahlungen aus der Veräußerung von Finanzanlagen						
+ Einzahlungen aus Beiträgen u.ä. Entgelten						
+ Sonstige Investitionseinzahlungen						
<b>= Summe: (investive Einzahlungen)</b>		<b>10.000,00</b>			<b>-10.000,00</b>	
- Auszahlungen für den Erwerb von Grundstücken und Gebäuden		10.000,00			-10.000,00	
- Auszahlungen für Baumaßnahmen						
- Auszahlungen für den Erwerb von beweglichem Anlagevermögen						
- Auszahlungen für den Erwerb von Finanzanlagen						
- Auszahlungen von aktivierbaren Zuwendungen						
- Sonstige Investitionsauszahlungen						
<b>= Summe: (investive Auszahlungen)</b>		<b>10.000,00</b>			<b>-10.000,00</b>	
<b>= Saldo: (Einzahlungen ./ Auszahlungen)</b>						
<b>Maßnahme: 912112-012 912112 Auf-/Anbauten Fahrzeuge</b>						
+ Einzahlungen aus Zuwendungen für Investitionsmaßnahmen		151.000,00			-151.000,00	
+ Einzahlungen aus der Veräußerung von Sachanlagen						
+ Einzahlungen aus der Veräußerung von Finanzanlagen						
+ Einzahlungen aus Beiträgen u.ä. Entgelten						
+ Sonstige Investitionseinzahlungen						
<b>= Summe: (investive Einzahlungen)</b>		<b>151.000,00</b>			<b>-151.000,00</b>	
- Auszahlungen für den Erwerb von Grundstücken und Gebäuden						
- Auszahlungen für Baumaßnahmen						
- Auszahlungen für den Erwerb von beweglichem Anlagevermögen		151.000,00			-151.000,00	
- Auszahlungen für den Erwerb von Finanzanlagen						
- Auszahlungen von aktivierbaren Zuwendungen						
- Sonstige Investitionsauszahlungen						
<b>= Summe: (investive Auszahlungen)</b>		<b>151.000,00</b>			<b>-151.000,00</b>	
<b>= Saldo: (Einzahlungen ./ Auszahlungen)</b>						



Kommune 9 Gemeinde Hürtgenwald  
 Produktbereich 912 Verkehrsflächen und -anlagen, ÖPNV  
 Produktgruppe 9121 Öffentliche Verkehrsflächen

### Teilergebnisrechnung

Ertrags- und Aufwandsarten		Ergebnis des Vorjahres	Fortgeschriebener Ansatz des Haushaltsjahres 2021	davon Ermächtigungsübertragungen aus dem Vorjahr	Ist-Ergebnis des Haushaltsjahres 2021	Vergleich Ansatz/Ist (Sp.4./Sp.2)	Ermächtigungsübertragungen in das Folgejahr
		2020	2021	aus dem Vorjahr	2021	(Sp.4./Sp.2)	
		EUR	EUR	EUR	EUR	EUR	EUR
		1	2	3	4	5	6
1	Steuern und ähnliche Abgaben						
2	+ Zuwendungen und allgemeine Umlagen	159.716,68	123.760,00		165.020,14	41.260,14	
3	+ Sonstige Transfererträge						
4	+ Öffentlich-rechtliche Leistungsentgelte	335.762,35	325.790,00		325.973,67	183,67	
5	+ Privatrechtliche Leistungsentgelte				95,80	95,80	
6	+ Kostenerstattungen und Kostenumlagen	17.827,80	5.500,00		8.483,80	2.983,80	
7	+ Sonstige ordentliche Erträge	68.565,20	64.800,00		103.992,35	39.192,35	
8	+ Aktivierte Eigenleistungen						
9	+/- Bestandsveränderungen						
<b>10</b>	<b>= Ordentliche Erträge</b>	<b>581.872,03</b>	<b>519.850,00</b>		<b>603.565,76</b>	<b>83.715,76</b>	
11	- Personalaufwendungen	76.359,98	70.658,00		81.704,24	11.046,24	
12	- Versorgungsaufwendungen	1.267,94	1.136,00		1.033,96	-102,04	
13	- Aufwendungen für Sach- und Dienstleistungen	727.042,88	260.138,00		406.076,12	145.938,12	
14	- Bilanzielle Abschreibungen	784.472,36	781.310,00		798.035,14	16.725,14	
15	- Transferaufwendungen						
16	- Sonstige ordentliche Aufwendungen	32.595,68	3.230,00		2.318,13	-911,87	
<b>17</b>	<b>= Ordentliche Aufwendungen</b>	<b>1.621.738,84</b>	<b>1.116.472,00</b>		<b>1.289.167,59</b>	<b>172.695,59</b>	
<b>18</b>	<b>= Ordentliches Ergebnis (= Zeilen 10 und 17)</b>	<b>-1.039.866,81</b>	<b>-596.622,00</b>		<b>-685.601,83</b>	<b>-88.979,83</b>	
19	+ Finanzerträge						
20	- Zinsen und sonstige Finanzaufwendungen						
<b>21</b>	<b>= Finanzergebnis (= Zeilen 19 und 20)</b>						
<b>22</b>	<b>= Ergebnis aus laufender Verwaltungstätigkeit (= Zeilen 18 und 21)</b>	<b>-1.039.866,81</b>	<b>-596.622,00</b>		<b>-685.601,83</b>	<b>-88.979,83</b>	
23	+ Außerordentliche Erträge						
24	- Außerordentliche Aufwendungen						
<b>25</b>	<b>= Außerordentliches Ergebnis (= Zeilen 23 und 24)</b>						
<b>26</b>	<b>= Ergebnis -vor Berücksichtigung der internen Leistungsbeziehungen-(= Zeilen 22 und 25)</b>	<b>-1.039.866,81</b>	<b>-596.622,00</b>		<b>-685.601,83</b>	<b>-88.979,83</b>	
27	+ Erträge aus internen Leistungsbeziehungen	36.415,09	58.482,00		43.372,80	-15.109,20	
28	- Aufwendungen aus internen Leistungsbeziehungen	720.917,08	324.535,00		783.082,15	458.547,15	
<b>29</b>	<b>= Teilergebnis (= Zeilen 26, 27, 28)</b>	<b>-1.724.368,80</b>	<b>-862.675,00</b>		<b>-1.425.311,18</b>	<b>-562.636,18</b>	
30	- Globaler Minderaufwand						
<b>31</b>	<b>= Teilergebnis nach Abzug globaler Minderaufwand (= Zeilen 29 und 30)</b>	<b>-1.724.368,80</b>	<b>-862.675,00</b>		<b>-1.425.311,18</b>	<b>-562.636,18</b>	



Teilfinanzrechnung A. Zahlungsnachweis							
Ein- und Auszahlungsarten		Ergebnis des Vorjahres	Fortgeschrie- bener Ansatz des Haushaltsjah- res 2021	davon Ermächtigung- s- übertragung- en aus dem Vorjahr EUR	Ist- Ergebnis des Haushaltsjah- res 2021	Vergleich Ansatz/Ist (Sp.4./ Sp.2)	Ermächtigung- s- übertragung- en in das Folgejahr
		2020	2021	EUR	EUR	EUR	EUR
		1	2	3	4	5	6
1	Steuern und ähnliche Abgaben				2.816,49	2.816,49	
2	Zuwendungen und allgemeine Umlagen						
3	Sonstige Transfereinzahlungen						
4	Öffentlich-rechtliche Leistungsentgelte	105.319,39	108.000,00		109.120,64	1.120,64	
5	Privatrechtliche Leistungsentgelte				95,80	95,80	
6	Kostenerstattungen, Kostenumlagen	16.846,12	5.500,00		8.483,80	2.983,80	
7	Sonstige Einzahlungen				298,63	298,63	
8	Zinsen und sonstige Finanzeinzahlungen						
<b>9</b>	<b>Einzahlungen aus laufender Verwaltungstätigkeit</b>	<b>122.165,51</b>	<b>113.500,00</b>		<b>120.815,36</b>	<b>7.315,36</b>	
10	Personalauszahlungen	74.980,45	70.106,00		80.800,55	10.694,55	
11	Versorgungsauszahlungen		1.136,00			-1.136,00	
12	Auszahlungen für Sach- und Dienstleistungen	220.673,20	260.138,00		259.302,72	-835,28	
13	Zinsen und sonstige Finanzauszahlungen						
14	Transferauszahlungen						
15	Sonstige Auszahlungen	5.878,30	3.230,00		1.147,59	-2.082,41	
<b>16</b>	<b>Auszahlungen aus laufender Verwaltungstätigkeit</b>	<b>301.531,95</b>	<b>334.610,00</b>		<b>341.250,86</b>	<b>6.640,86</b>	
<b>17</b>	<b>Saldo aus laufender Verwaltungstätigkeit</b>	<b>-179.366,44</b>	<b>-221.110,00</b>		<b>-220.435,50</b>	<b>674,50</b>	
<b>Investitionstätigkeit</b>							
<b>Einzahlungen</b>							
1	aus Zuwendungen für Investitionsmaßnahmen		958.500,00			-958.500,00	
2	aus der Veräußerung von Sachanlagen						
3	aus der Veräußerung von Finanzanlagen						
4	aus Beiträgen und ähnlichen Entgelten	107.148,15			80.610,02	80.610,02	
5	Sonstige Investitionseinzahlungen						
<b>6</b>	<b>Summe: (invest. Einzahlungen)</b>	<b>107.148,15</b>	<b>958.500,00</b>		<b>80.610,02</b>	<b>-877.889,98</b>	
<b>Auszahlungen</b>							
7	für den Erwerb von Grundstücken und Gebäuden		20.000,00			-20.000,00	
8	für Baumaßnahmen	141.726,07	940.000,00		7.100,00	-932.900,00	
9	für den Erwerb von beweglichem Anlagevermögen	767,55	152.500,00		821,10	-151.678,90	
10	für den Erwerb von Finanzanlagen						
11	von aktivierbaren Zuwendungen						
12	Sonstige Investitionsauszahlungen						
<b>13</b>	<b>Summe: (invest. Auszahlungen)</b>	<b>142.493,62</b>	<b>1.112.500,00</b>		<b>7.921,10</b>	<b>-1.104.578,90</b>	
<b>14</b>	<b>Saldo: der Investitionstätigkeit (Einzahlungen ./ Auszahlungen)</b>	<b>-35.345,47</b>	<b>-154.000,00</b>		<b>72.688,92</b>	<b>226.688,92</b>	



Kommune 9  
 Produktbereich 912  
 Produktgruppe 9121

Gemeinde Hürtgenwald  
 Verkehrsflächen und -anlagen, ÖPNV  
 Öffentliche Verkehrsflächen

**Teilfinanzrechnung  
 B. Nachweis einzelner Investitionsmaßnahmen**

Investitionsmaßnahmen oberhalb der festgesetzten Wertgrenzen	Ergebnis des Vorjahres	Fortgeschrie- bener Ansatz des Haushaltsja- hres 2021	davon Ermächtigung- s- übertragung- en aus dem Vorjahr	Ist- Ergebnis des Haushaltsja- hres 2021	Vergleich Ansatz/Ist (Sp.4./. Sp.2)	Ermächtigung- s- übertragung- en in das Folgejahr
	2020	2021	EUR	EUR	EUR	EUR
	EUR	EUR	EUR	EUR	EUR	EUR
	1	2	3	4	5	6
<b>Maßnahme: 912111-010 Grunderwerb Straßen</b>						
+ Einzahlungen aus Zuwendungen für Investitionsmaßnahmen		10.000,00			-10.000,00	
+ Einzahlungen aus der Veräußerung von Sachanlagen						
+ Einzahlungen aus der Veräußerung von Finanzanlagen						
+ Einzahlungen aus Beiträgen u.ä. Entgelten						
+ Sonstige Investitionseinzahlungen						
<b>= Summe: (investive Einzahlungen)</b>		<b>10.000,00</b>			<b>-10.000,00</b>	
- Auszahlungen für den Erwerb von Grundstücken und Gebäuden		10.000,00			-10.000,00	
- Auszahlungen für Baumaßnahmen						
- Auszahlungen für den Erwerb von beweglichem Anlagevermögen						
- Auszahlungen für den Erwerb von Finanzanlagen						
- Auszahlungen von aktivierbaren Zuwendungen						
- Sonstige Investitionsauszahlungen						
<b>= Summe: (investive Auszahlungen)</b>		<b>10.000,00</b>			<b>-10.000,00</b>	
<b>= Saldo: (Einzahlungen ./ Auszahlungen)</b>						
<b>Maßnahme: 912111-011 Bergstein, An der Maar</b>						
+ Einzahlungen aus Zuwendungen für Investitionsmaßnahmen		151.500,00			-151.500,00	
+ Einzahlungen aus der Veräußerung von Sachanlagen						
+ Einzahlungen aus der Veräußerung von Finanzanlagen						
+ Einzahlungen aus Beiträgen u.ä. Entgelten						
+ Sonstige Investitionseinzahlungen						
<b>= Summe: (investive Einzahlungen)</b>		<b>151.500,00</b>			<b>-151.500,00</b>	
- Auszahlungen für den Erwerb von Grundstücken und Gebäuden						
- Auszahlungen für Baumaßnahmen		150.000,00		2.400,00	-147.600,00	
- Auszahlungen für den Erwerb von beweglichem Anlagevermögen						
- Auszahlungen für den Erwerb von Finanzanlagen						
- Auszahlungen von aktivierbaren Zuwendungen						
- Sonstige Investitionsauszahlungen						
<b>= Summe: (investive Auszahlungen)</b>		<b>150.000,00</b>		<b>2.400,00</b>	<b>-147.600,00</b>	
<b>= Saldo: (Einzahlungen ./ Auszahlungen)</b>		<b>1.500,00</b>		<b>-2.400,00</b>	<b>-3.900,00</b>	
<b>Maßnahme: 912111-022 Hürtgen, Pützgasse</b>						
+ Einzahlungen aus Zuwendungen für Investitionsmaßnahmen		230.000,00			-230.000,00	
+ Einzahlungen aus der Veräußerung von Sachanlagen						
+ Einzahlungen aus der Veräußerung von Finanzanlagen						
+ Einzahlungen aus Beiträgen u.ä. Entgelten						
+ Sonstige Investitionseinzahlungen						
<b>= Summe: (investive Einzahlungen)</b>		<b>230.000,00</b>			<b>-230.000,00</b>	



<b>Teilfinanzrechnung</b>						
<b>B. Nachweis einzelner Investitionsmaßnahmen</b>						
Investitionsmaßnahmen oberhalb der festgesetzten Wertgrenzen	Ergebnis des Vorjahres	Fortgeschrie bener Ansatz des Haushaltsja hres 2021	davon Ermächtigung s- übertragung en aus dem Vorjahr EUR	Ist- Ergebnis des Haushaltsja hres 2021	Vergleich Ansatz/Ist (Sp.4./. Sp.2)	Ermächtigung s- übertragung en in das Folgejahr
	2020	2021	EUR	EUR	EUR	EUR
	1	2	3	4	5	6
- Auszahlungen für den Erwerb von Grundstücken und Gebäuden						
- Auszahlungen für Baumaßnahmen						
- Auszahlungen für den Erwerb von beweglichem Anlagevermögen						
- Auszahlungen für den Erwerb von Finanzanlagen						
- Auszahlungen von aktivierbaren Zuwendungen						
- Sonstige Investitionsauszahlungen						
<b>= Summe: (investive Auszahlungen)</b>						
<b>= Saldo: (Einzahlungen ./ Auszahlungen)</b>		<b>230.000,00</b>			<b>-230.000,00</b>	
<b>Maßnahme: 912111-030 Vossenack, Am Wehweg</b>						
+ Einzahlungen aus Zuwendungen für Investitionsmaßnahmen		221.000,00			-221.000,00	
+ Einzahlungen aus der Veräußerung von Sachanlagen						
+ Einzahlungen aus der Veräußerung von Finanzanlagen						
+ Einzahlungen aus Beiträgen u.ä. Entgelten						
+ Sonstige Investitionseinzahlungen						
<b>= Summe: (investive Einzahlungen)</b>		<b>221.000,00</b>			<b>-221.000,00</b>	
- Auszahlungen für den Erwerb von Grundstücken und Gebäuden						
- Auszahlungen für Baumaßnahmen	19.800,00	250.000,00			-250.000,00	
- Auszahlungen für den Erwerb von beweglichem Anlagevermögen						
- Auszahlungen für den Erwerb von Finanzanlagen						
- Auszahlungen von aktivierbaren Zuwendungen						
- Sonstige Investitionsauszahlungen						
<b>= Summe: (investive Auszahlungen)</b>	<b>19.800,00</b>	<b>250.000,00</b>			<b>-250.000,00</b>	
<b>= Saldo: (Einzahlungen ./ Auszahlungen)</b>	<b>-19.800,00</b>	<b>-29.000,00</b>			<b>29.000,00</b>	
<b>Maßnahme: 912111-031 Vossenack, Zweifaller Weg</b>						
+ Einzahlungen aus Zuwendungen für Investitionsmaßnahmen						
+ Einzahlungen aus der Veräußerung von Sachanlagen						
+ Einzahlungen aus der Veräußerung von Finanzanlagen						
+ Einzahlungen aus Beiträgen u.ä. Entgelten						
+ Sonstige Investitionseinzahlungen						
<b>= Summe: (investive Einzahlungen)</b>						
- Auszahlungen für den Erwerb von Grundstücken und Gebäuden						
- Auszahlungen für Baumaßnahmen		20.000,00			-20.000,00	
- Auszahlungen für den Erwerb von beweglichem Anlagevermögen						
- Auszahlungen für den Erwerb von Finanzanlagen						
- Auszahlungen von aktivierbaren Zuwendungen						
- Sonstige Investitionsauszahlungen						



Kommune 9  
 Produktbereich 912  
 Produktgruppe 9121

Gemeinde Hürtgenwald  
 Verkehrsflächen und -anlagen, ÖPNV  
 Öffentliche Verkehrsflächen

**Teilfinanzrechnung  
 B. Nachweis einzelner Investitionsmaßnahmen**

Investitionsmaßnahmen oberhalb der festgesetzten Wertgrenzen	Ergebnis des Vorjahres	Fortgeschrie- bener Ansatz des Haushaltsja- hres 2021	davon Ermächtigung- s- übertragung en aus dem Vorjahr	Ist- Ergebnis des Haushaltsja- hres 2021	Vergleich Ansatz/Ist (Sp.4./. Sp.2)	Ermächtigung- s- übertragung en in das Folgejahr
	2020	2021	EUR	EUR	EUR	EUR
	EUR	EUR	EUR	EUR	EUR	EUR
	1	2	3	4	5	6
<b>= Summe: (investive Auszahlungen)</b>		20.000,00			-20.000,00	
<b>= Saldo: (Einzahlungen ./ Auszahlungen)</b>		-20.000,00			20.000,00	
<b>Maßnahme: 912111-035 Brandenburg, Innere Erschließung B3</b>						
+ Einzahlungen aus Zuwendungen für Investitionsmaßnahmen						
+ Einzahlungen aus der Veräußerung von Sachanlagen						
+ Einzahlungen aus der Veräußerung von Finanzanlagen						
+ Einzahlungen aus Beiträgen u.ä. Entgelten						
+ Sonstige Investitionseinzahlungen						
<b>= Summe: (investive Einzahlungen)</b>						
- Auszahlungen für den Erwerb von Grundstücken und Gebäuden						
- Auszahlungen für Baumaßnahmen		20.000,00			-20.000,00	
- Auszahlungen für den Erwerb von beweglichem Anlagevermögen						
- Auszahlungen für den Erwerb von Finanzanlagen						
- Auszahlungen von aktivierbaren Zuwendungen						
- Sonstige Investitionsauszahlungen						
<b>= Summe: (investive Auszahlungen)</b>		20.000,00			-20.000,00	
<b>= Saldo: (Einzahlungen ./ Auszahlungen)</b>		-20.000,00			20.000,00	
<b>Maßnahme: 912111-036 Vossenack, Heinz-Sieben-Straße</b>						
+ Einzahlungen aus Zuwendungen für Investitionsmaßnahmen						
+ Einzahlungen aus der Veräußerung von Sachanlagen						
+ Einzahlungen aus der Veräußerung von Finanzanlagen						
+ Einzahlungen aus Beiträgen u.ä. Entgelten						
+ Sonstige Investitionseinzahlungen						
<b>= Summe: (investive Einzahlungen)</b>						
- Auszahlungen für den Erwerb von Grundstücken und Gebäuden						
- Auszahlungen für Baumaßnahmen		10.000,00			-10.000,00	
- Auszahlungen für den Erwerb von beweglichem Anlagevermögen						
- Auszahlungen für den Erwerb von Finanzanlagen						
- Auszahlungen von aktivierbaren Zuwendungen						
- Sonstige Investitionsauszahlungen						
<b>= Summe: (investive Auszahlungen)</b>		10.000,00			-10.000,00	
<b>= Saldo: (Einzahlungen ./ Auszahlungen)</b>		-10.000,00			10.000,00	
<b>Maßnahme: 912111-037 Vossenack, Pfarrer-Hegger-Str. (Waagerechte) K8</b>						
+ Einzahlungen aus Zuwendungen für Investitionsmaßnahmen						
+ Einzahlungen aus der Veräußerung von Sachanlagen						





**Teilfinanzrechnung  
 B. Nachweis einzelner Investitionsmaßnahmen**

Investitionsmaßnahmen oberhalb der festgesetzten Wertgrenzen	Ergebnis des Vorjahres	Fortgeschrie- bener Ansatz des Haushaltsja- hres 2021	davon Ermächtigung- s- übertragung- en aus dem Vorjahr	Ist- Ergebnis des Haushaltsja- hres 2021	Vergleich Ansatz/Ist (Sp.4./. Sp.2)	Ermächtigung- s- übertragung- en in das Folgejahr
	2020	2021	aus dem Vorjahr	2021		
	EUR	EUR	EUR	EUR	EUR	EUR
	1	2	3	4	5	6
+ Einzahlungen aus der Veräußerung von Finanzanlagen						
+ Einzahlungen aus Beiträgen u.ä. Entgelten						
+ Sonstige Investitionseinzahlungen						
<b>= Summe: (investive Einzahlungen)</b>						
- Auszahlungen für den Erwerb von Grundstücken und Gebäuden						
- Auszahlungen für Baumaßnahmen		10.000,00			-10.000,00	
- Auszahlungen für den Erwerb von beweglichem Anlagevermögen						
- Auszahlungen für den Erwerb von Finanzanlagen						
- Auszahlungen von aktivierbaren Zuwendungen						
- Sonstige Investitionsauszahlungen						
<b>= Summe: (investive Auszahlungen)</b>		<b>10.000,00</b>			<b>-10.000,00</b>	
<b>= Saldo: (Einzahlungen ./ Auszahlungen)</b>		<b>-10.000,00</b>			<b>10.000,00</b>	
<b>Maßnahme: 912111-038 Vossenack, Pfarrer-Hegger-Str. (Senkrechte)</b>						
+ Einzahlungen aus Zuwendungen für Investitionsmaßnahmen						
+ Einzahlungen aus der Veräußerung von Sachanlagen						
+ Einzahlungen aus der Veräußerung von Finanzanlagen						
+ Einzahlungen aus Beiträgen u.ä. Entgelten						
+ Sonstige Investitionseinzahlungen						
<b>= Summe: (investive Einzahlungen)</b>						
- Auszahlungen für den Erwerb von Grundstücken und Gebäuden						
- Auszahlungen für Baumaßnahmen		10.000,00			-10.000,00	
- Auszahlungen für den Erwerb von beweglichem Anlagevermögen						
- Auszahlungen für den Erwerb von Finanzanlagen						
- Auszahlungen von aktivierbaren Zuwendungen						
- Sonstige Investitionsauszahlungen						
<b>= Summe: (investive Auszahlungen)</b>		<b>10.000,00</b>			<b>-10.000,00</b>	
<b>= Saldo: (Einzahlungen ./ Auszahlungen)</b>		<b>-10.000,00</b>			<b>10.000,00</b>	
<b>Maßnahme: 912111-054 Gey, Im Pohl/Am Sportplatz</b>						
+ Einzahlungen aus Zuwendungen für Investitionsmaßnahmen						
+ Einzahlungen aus der Veräußerung von Sachanlagen						
+ Einzahlungen aus der Veräußerung von Finanzanlagen						
+ Einzahlungen aus Beiträgen u.ä. Entgelten						
+ Sonstige Investitionseinzahlungen						
<b>= Summe: (investive Einzahlungen)</b>						
- Auszahlungen für den Erwerb von Grundstücken und Gebäuden						
- Auszahlungen für Baumaßnahmen		20.000,00			-20.000,00	



Kommune 9  
 Produktbereich 912  
 Produktgruppe 9121

Gemeinde Hürtgenwald  
 Verkehrsflächen und -anlagen, ÖPNV  
 Öffentliche Verkehrsflächen

**Teilfinanzrechnung  
 B. Nachweis einzelner Investitionsmaßnahmen**

Investitionsmaßnahmen oberhalb der festgesetzten Wertgrenzen	Ergebnis des Vorjahres	Fortgeschrie- bener Ansatz des Haushaltsja- hres 2021	davon Ermächtigung- s- übertragung- en aus dem Vorjahr	Ist- Ergebnis des Haushaltsja- hres 2021	Vergleich Ansatz/Ist (Sp.4./. Sp.2)	Ermächtigung- s- übertragung- en in das Folgejahr
	2020	2021	aus dem Vorjahr	2021	(Sp.4./. Sp.2)	in das Folgejahr
	EUR	EUR	EUR	EUR	EUR	EUR
	1	2	3	4	5	6
- Auszahlungen für den Erwerb von beweglichem Anlagevermögen						
- Auszahlungen für den Erwerb von Finanzanlagen						
- Auszahlungen von aktivierbaren Zuwendungen						
- Sonstige Investitionsauszahlungen						
<b>= Summe: (investive Auszahlungen)</b>		<b>20.000,00</b>			<b>-20.000,00</b>	
<b>= Saldo: (Einzahlungen ./ Auszahlungen)</b>		<b>-20.000,00</b>			<b>20.000,00</b>	
<b>Maßnahme: 912111-055 Hürtgen, Im Endgesfeld (Erschließung E3)</b>						
+ Einzahlungen aus Zuwendungen für Investitionsmaßnahmen		32.000,00			-32.000,00	
+ Einzahlungen aus der Veräußerung von Sachanlagen						
+ Einzahlungen aus der Veräußerung von Finanzanlagen						
+ Einzahlungen aus Beiträgen u.ä. Entgelten						
+ Sonstige Investitionseinzahlungen						
<b>= Summe: (investive Einzahlungen)</b>		<b>32.000,00</b>			<b>-32.000,00</b>	
- Auszahlungen für den Erwerb von Grundstücken und Gebäuden						
- Auszahlungen für Baumaßnahmen		300.000,00			-300.000,00	
- Auszahlungen für den Erwerb von beweglichem Anlagevermögen						
- Auszahlungen für den Erwerb von Finanzanlagen						
- Auszahlungen von aktivierbaren Zuwendungen						
- Sonstige Investitionsauszahlungen						
<b>= Summe: (investive Auszahlungen)</b>		<b>300.000,00</b>			<b>-300.000,00</b>	
<b>= Saldo: (Einzahlungen ./ Auszahlungen)</b>		<b>-268.000,00</b>			<b>268.000,00</b>	
<b>Maßnahme: 912111-056 Bergstein, Zum Rosenberg</b>						
+ Einzahlungen aus Zuwendungen für Investitionsmaßnahmen		151.500,00			-151.500,00	
+ Einzahlungen aus der Veräußerung von Sachanlagen						
+ Einzahlungen aus der Veräußerung von Finanzanlagen						
+ Einzahlungen aus Beiträgen u.ä. Entgelten						
+ Sonstige Investitionseinzahlungen						
<b>= Summe: (investive Einzahlungen)</b>		<b>151.500,00</b>			<b>-151.500,00</b>	
- Auszahlungen für den Erwerb von Grundstücken und Gebäuden						
- Auszahlungen für Baumaßnahmen		150.000,00		4.700,00	-145.300,00	
- Auszahlungen für den Erwerb von beweglichem Anlagevermögen						
- Auszahlungen für den Erwerb von Finanzanlagen						
- Auszahlungen von aktivierbaren Zuwendungen						
- Sonstige Investitionsauszahlungen						
<b>= Summe: (investive Auszahlungen)</b>		<b>150.000,00</b>		<b>4.700,00</b>	<b>-145.300,00</b>	
<b>= Saldo: (Einzahlungen ./ Auszahlungen)</b>		<b>1.500,00</b>		<b>-4.700,00</b>	<b>-6.200,00</b>	



**Teilfinanzrechnung  
 B. Nachweis einzelner Investitionsmaßnahmen**

Investitionsmaßnahmen oberhalb der festgesetzten Wertgrenzen	Ergebnis des Vorjahres	Fortgeschrie bener Ansatz des Haushaltsja hres 2021	davon Ermächtigung s- übertragung en aus dem Vorjahr	Ist- Ergebnis des Haushaltsja hres 2021	Vergleich Ansatz/Ist (Sp.4./. Sp.2)	Ermächtigung s- übertragung en in das Folgejahr
	2020	2021	EUR	EUR	EUR	EUR
	EUR	EUR	EUR	EUR	EUR	EUR
	1	2	3	4	5	6
<b>Maßnahme: 912111-057 Elektroladesäulen</b>						
+ Einzahlungen aus Zuwendungen für Investitionsmaßnahmen		10.000,00			-10.000,00	
+ Einzahlungen aus der Veräußerung von Sachanlagen						
+ Einzahlungen aus der Veräußerung von Finanzanlagen						
+ Einzahlungen aus Beiträgen u.ä. Entgelten						
+ Sonstige Investitionseinzahlungen						
<b>= Summe: (investive Einzahlungen)</b>		<b>10.000,00</b>			<b>-10.000,00</b>	
- Auszahlungen für den Erwerb von Grundstücken und Gebäuden		10.000,00			-10.000,00	
- Auszahlungen für Baumaßnahmen						
- Auszahlungen für den Erwerb von beweglichem Anlagevermögen						
- Auszahlungen für den Erwerb von Finanzanlagen						
- Auszahlungen von aktivierbaren Zuwendungen						
- Sonstige Investitionsauszahlungen						
<b>= Summe: (investive Auszahlungen)</b>		<b>10.000,00</b>			<b>-10.000,00</b>	
<b>= Saldo: (Einzahlungen ./ Auszahlungen)</b>						
<b>Maßnahme: 912112-012 912112 Auf-/Anbauten Fahrzeuge</b>						
+ Einzahlungen aus Zuwendungen für Investitionsmaßnahmen		151.000,00			-151.000,00	
+ Einzahlungen aus der Veräußerung von Sachanlagen						
+ Einzahlungen aus der Veräußerung von Finanzanlagen						
+ Einzahlungen aus Beiträgen u.ä. Entgelten						
+ Sonstige Investitionseinzahlungen						
<b>= Summe: (investive Einzahlungen)</b>		<b>151.000,00</b>			<b>-151.000,00</b>	
- Auszahlungen für den Erwerb von Grundstücken und Gebäuden						
- Auszahlungen für Baumaßnahmen						
- Auszahlungen für den Erwerb von beweglichem Anlagevermögen		151.000,00			-151.000,00	
- Auszahlungen für den Erwerb von Finanzanlagen						
- Auszahlungen von aktivierbaren Zuwendungen						
- Sonstige Investitionsauszahlungen						
<b>= Summe: (investive Auszahlungen)</b>		<b>151.000,00</b>			<b>-151.000,00</b>	
<b>= Saldo: (Einzahlungen ./ Auszahlungen)</b>						



Kommune 9  
 Produktbereich 912  
 Produktgruppe 9121  
 Produkt 91211

Gemeinde Hürtgenwald  
 Verkehrsflächen und -anlagen, ÖPNV  
 Öffentliche Verkehrsflächen  
 Bereitstellung und Betrieb von Verkehrsflächen pp.

### Teilergebnisrechnung

Ertrags- und Aufwandsarten		Ergebnis des Vorjahres	Fortgeschriebener Ansatz des Haushaltsjahres 2021	davon Ermächtigungsübertragungen aus dem Vorjahr	Ist-Ergebnis des Haushaltsjahres 2021	Vergleich Ansatz/Ist (Sp.4./Sp.2)	Ermächtigungsübertragungen in das Folgejahr
		2020	2021	aus dem Vorjahr	2021	(Sp.4./Sp.2)	in das Folgejahr
		EUR	EUR	EUR	EUR	EUR	EUR
		1	2	3	4	5	6
1	Steuern und ähnliche Abgaben						
2	+ Zuwendungen und allgemeine Umlagen	159.716,68	123.760,00		165.020,14	41.260,14	
3	+ Sonstige Transfererträge						
4	+ Öffentlich-rechtliche Leistungsentgelte	335.762,35	325.790,00		325.973,67	183,67	
5	+ Privatrechtliche Leistungsentgelte				95,80	95,80	
6	+ Kostenerstattungen und Kostenumlagen	17.827,80	5.500,00		8.483,80	2.983,80	
7	+ Sonstige ordentliche Erträge	68.565,20	64.800,00		103.992,35	39.192,35	
8	+ Aktivierte Eigenleistungen						
9	+/- Bestandsveränderungen						
<b>10</b>	<b>= Ordentliche Erträge</b>	<b>581.872,03</b>	<b>519.850,00</b>		<b>603.565,76</b>	<b>83.715,76</b>	
11	- Personalaufwendungen	76.359,98	70.658,00		81.704,24	11.046,24	
12	- Versorgungsaufwendungen	1.267,94	1.136,00		1.033,96	-102,04	
13	- Aufwendungen für Sach- und Dienstleistungen	727.042,88	260.138,00		406.076,12	145.938,12	
14	- Bilanzielle Abschreibungen	784.472,36	781.310,00		798.035,14	16.725,14	
15	- Transferaufwendungen						
16	- Sonstige ordentliche Aufwendungen	32.595,68	3.230,00		2.318,13	-911,87	
<b>17</b>	<b>= Ordentliche Aufwendungen</b>	<b>1.621.738,84</b>	<b>1.116.472,00</b>		<b>1.289.167,59</b>	<b>172.695,59</b>	
<b>18</b>	<b>= Ordentliches Ergebnis (= Zeilen 10 und 17)</b>	<b>-1.039.866,81</b>	<b>-596.622,00</b>		<b>-685.601,83</b>	<b>-88.979,83</b>	
19	+ Finanzerträge						
20	- Zinsen und sonstige Finanzaufwendungen						
<b>21</b>	<b>= Finanzergebnis (= Zeilen 19 und 20)</b>						
<b>22</b>	<b>= Ergebnis aus laufender Verwaltungstätigkeit (= Zeilen 18 und 21)</b>	<b>-1.039.866,81</b>	<b>-596.622,00</b>		<b>-685.601,83</b>	<b>-88.979,83</b>	
23	+ Außerordentliche Erträge						
24	- Außerordentliche Aufwendungen						
<b>25</b>	<b>= Außerordentliches Ergebnis (= Zeilen 23 und 24)</b>						
<b>26</b>	<b>= Ergebnis -vor Berücksichtigung der internen Leistungsbeziehungen-(= Zeilen 22 und 25)</b>	<b>-1.039.866,81</b>	<b>-596.622,00</b>		<b>-685.601,83</b>	<b>-88.979,83</b>	
27	+ Erträge aus internen Leistungsbeziehungen	36.415,09	58.482,00		43.372,80	-15.109,20	
28	- Aufwendungen aus internen Leistungsbeziehungen	720.917,08	324.535,00		783.082,15	458.547,15	
<b>29</b>	<b>= Teilergebnis (= Zeilen 26, 27, 28)</b>	<b>-1.724.368,80</b>	<b>-862.675,00</b>		<b>-1.425.311,18</b>	<b>-562.636,18</b>	
30	- Globaler Minderaufwand						
<b>31</b>	<b>= Teilergebnis nach Abzug globaler Minderaufwand (= Zeilen 29 und 30)</b>	<b>-1.724.368,80</b>	<b>-862.675,00</b>		<b>-1.425.311,18</b>	<b>-562.636,18</b>	

Kommune	9	Gemeinde Hürtgenwald
Produktbereich	912	Verkehrsflächen und -anlagen, ÖPNV
Produktgruppe	9121	Öffentliche Verkehrsflächen
Produkt	91211	Bereitstellung und Betrieb von Verkehrsflächen pp.



Teilfinanzrechnung A. Zahlungsnachweis						
Ein- und Auszahlungsarten	Ergebnis des Vorjahres	Fortgeschrie- bener Ansatz des Haushaltsjah- res 2021	davon Ermächtigung- s- übertragunge- n aus dem Vorjahr EUR	Ist- Ergebnis des Haushaltsjah- res 2021	Vergleich Ansatz/Ist (Sp.4./ Sp.2)	Ermächtigung- s- übertragunge- n in das Folgejahr
	2020	2021		2021	EUR	EUR
	1	2	3	4	5	6
1	Steuern und ähnliche Abgaben			2.816,49	2.816,49	
2	Zuwendungen und allgemeine Umlagen					
3	Sonstige Transfereinzahlungen					
4	Öffentlich-rechtliche Leistungsentgelte	105.319,39	108.000,00	109.120,64	1.120,64	
5	Privatrechtliche Leistungsentgelte			95,80	95,80	
6	Kostenerstattungen, Kostenumlagen	16.846,12	5.500,00	8.483,80	2.983,80	
7	Sonstige Einzahlungen			298,63	298,63	
8	Zinsen und sonstige Finanzeinzahlungen					
<b>9</b>	<b>Einzahlungen aus laufender Verwaltungstätigkeit</b>	<b>122.165,51</b>	<b>113.500,00</b>	<b>120.815,36</b>	<b>7.315,36</b>	
10	Personalauszahlungen	74.980,45	70.106,00	80.800,55	10.694,55	
11	Versorgungsauszahlungen		1.136,00		-1.136,00	
12	Auszahlungen für Sach- und Dienstleistungen	220.673,20	260.138,00	259.302,72	-835,28	
13	Zinsen und sonstige Finanzauszahlungen					
14	Transferauszahlungen					
15	Sonstige Auszahlungen	5.878,30	3.230,00	1.147,59	-2.082,41	
<b>16</b>	<b>Auszahlungen aus laufender Verwaltungstätigkeit</b>	<b>301.531,95</b>	<b>334.610,00</b>	<b>341.250,86</b>	<b>6.640,86</b>	
<b>17</b>	<b>Saldo aus laufender Verwaltungstätigkeit</b>	<b>-179.366,44</b>	<b>-221.110,00</b>	<b>-220.435,50</b>	<b>674,50</b>	
<b>Investitionstätigkeit</b>						
<b>Einzahlungen</b>						
1	aus Zuwendungen für Investitionsmaßnahmen		958.500,00		-958.500,00	
2	aus der Veräußerung von Sachanlagen					
3	aus der Veräußerung von Finanzanlagen					
4	aus Beiträgen und ähnlichen Entgelten	107.148,15		80.610,02	80.610,02	
5	Sonstige Investitionseinzahlungen					
<b>6</b>	<b>Summe: (invest. Einzahlungen)</b>	<b>107.148,15</b>	<b>958.500,00</b>	<b>80.610,02</b>	<b>-877.889,98</b>	
<b>Auszahlungen</b>						
7	für den Erwerb von Grundstücken und Gebäuden		20.000,00		-20.000,00	
8	für Baumaßnahmen	141.726,07	940.000,00	7.100,00	-932.900,00	
9	für den Erwerb von beweglichem Anlagevermögen	767,55	152.500,00	821,10	-151.678,90	
10	für den Erwerb von Finanzanlagen					
11	von aktivierbaren Zuwendungen					
12	Sonstige Investitionsauszahlungen					
<b>13</b>	<b>Summe: (invest. Auszahlungen)</b>	<b>142.493,62</b>	<b>1.112.500,00</b>	<b>7.921,10</b>	<b>-1.104.578,90</b>	
<b>14</b>	<b>Saldo: der Investitionstätigkeit (Einzahlungen ./ Auszahlungen)</b>	<b>-35.345,47</b>	<b>-154.000,00</b>	<b>72.688,92</b>	<b>226.688,92</b>	



Kommune 9  
 Produktbereich 912  
 Produktgruppe 9121  
 Produkt 91211

Gemeinde Hürtgenwald  
 Verkehrsflächen und -anlagen, ÖPNV  
 Öffentliche Verkehrsflächen  
 Bereitstellung und Betrieb von Verkehrsflächen pp.

**Teilfinanzrechnung  
 B. Nachweis einzelner Investitionsmaßnahmen**

Investitionsmaßnahmen oberhalb der festgesetzten Wertgrenzen	Ergebnis des Vorjahres	Fortgeschrie- bener Ansatz des Haushaltsja- hres 2021	davon Ermächtigung- s- übertragung- en aus dem Vorjahr	Ist- Ergebnis des Haushaltsja- hres 2021	Vergleich Ansatz/Ist (Sp.4./. Sp.2)	Ermächtigung- s- übertragung- en in das Folgejahr
	2020	2021	aus dem Vorjahr	2021	(Sp.4./. Sp.2)	in das Folgejahr
	EUR	EUR	EUR	EUR	EUR	EUR
	1	2	3	4	5	6
<b>Maßnahme: 912111-010 Grunderwerb Straßen</b>						
+ Einzahlungen aus Zuwendungen für Investitionsmaßnahmen		10.000,00			-10.000,00	
+ Einzahlungen aus der Veräußerung von Sachanlagen						
+ Einzahlungen aus der Veräußerung von Finanzanlagen						
+ Einzahlungen aus Beiträgen u.ä. Entgelten						
+ Sonstige Investitionseinzahlungen						
<b>= Summe: (investive Einzahlungen)</b>		<b>10.000,00</b>			<b>-10.000,00</b>	
- Auszahlungen für den Erwerb von Grundstücken und Gebäuden		10.000,00			-10.000,00	
- Auszahlungen für Baumaßnahmen						
- Auszahlungen für den Erwerb von beweglichem Anlagevermögen						
- Auszahlungen für den Erwerb von Finanzanlagen						
- Auszahlungen von aktivierbaren Zuwendungen						
- Sonstige Investitionsauszahlungen						
<b>= Summe: (investive Auszahlungen)</b>		<b>10.000,00</b>			<b>-10.000,00</b>	
<b>= Saldo: (Einzahlungen ./ Auszahlungen)</b>						
<b>Maßnahme: 912111-011 Bergstein, An der Maar</b>						
+ Einzahlungen aus Zuwendungen für Investitionsmaßnahmen		151.500,00			-151.500,00	
+ Einzahlungen aus der Veräußerung von Sachanlagen						
+ Einzahlungen aus der Veräußerung von Finanzanlagen						
+ Einzahlungen aus Beiträgen u.ä. Entgelten						
+ Sonstige Investitionseinzahlungen						
<b>= Summe: (investive Einzahlungen)</b>		<b>151.500,00</b>			<b>-151.500,00</b>	
- Auszahlungen für den Erwerb von Grundstücken und Gebäuden						
- Auszahlungen für Baumaßnahmen		150.000,00		2.400,00	-147.600,00	
- Auszahlungen für den Erwerb von beweglichem Anlagevermögen						
- Auszahlungen für den Erwerb von Finanzanlagen						
- Auszahlungen von aktivierbaren Zuwendungen						
- Sonstige Investitionsauszahlungen						
<b>= Summe: (investive Auszahlungen)</b>		<b>150.000,00</b>		<b>2.400,00</b>	<b>-147.600,00</b>	
<b>= Saldo: (Einzahlungen ./ Auszahlungen)</b>		<b>1.500,00</b>		<b>-2.400,00</b>	<b>-3.900,00</b>	
<b>Maßnahme: 912111-022 Hürtgen, Pützgasse</b>						
+ Einzahlungen aus Zuwendungen für Investitionsmaßnahmen		230.000,00			-230.000,00	
+ Einzahlungen aus der Veräußerung von Sachanlagen						
+ Einzahlungen aus der Veräußerung von Finanzanlagen						
+ Einzahlungen aus Beiträgen u.ä. Entgelten						
+ Sonstige Investitionseinzahlungen						
<b>= Summe: (investive Einzahlungen)</b>		<b>230.000,00</b>			<b>-230.000,00</b>	

Kommune	9	Gemeinde Hürtgenwald
Produktbereich	912	Verkehrsflächen und -anlagen, ÖPNV
Produktgruppe	9121	Öffentliche Verkehrsflächen
Produkt	91211	Bereitstellung und Betrieb von Verkehrsflächen pp.



Teilfinanzrechnung B. Nachweis einzelner Investitionsmaßnahmen						
Investitionsmaßnahmen oberhalb der festgesetzten Wertgrenzen	Ergebnis des Vorjahres	Fortgeschrie- bener Ansatz des Haushaltsja- hres 2021	davon Ermächtigung- s- übertragung en aus dem Vorjahr	Ist- Ergebnis des Haushaltsja- hres 2021	Vergleich Ansatz/Ist (Sp.4./. Sp.2)	Ermächtigung- übertragung en in das Folgejahr
	2020	2021	EUR	EUR	EUR	EUR
	EUR	EUR	EUR	EUR	EUR	EUR
	1	2	3	4	5	6
- Auszahlungen für den Erwerb von Grundstücken und Gebäuden						
- Auszahlungen für Baumaßnahmen						
- Auszahlungen für den Erwerb von beweglichem Anlagevermögen						
- Auszahlungen für den Erwerb von Finanzanlagen						
- Auszahlungen von aktivierbaren Zuwendungen						
- Sonstige Investitionsauszahlungen						
<b>= Summe: (investive Auszahlungen)</b>						
<b>= Saldo: (Einzahlungen ./ Auszahlungen)</b>		<b>230.000,00</b>			<b>-230.000,00</b>	
<b>Maßnahme: 912111-030 Vossenack, Am Wehweg</b>						
+ Einzahlungen aus Zuwendungen für Investitionsmaßnahmen		221.000,00			-221.000,00	
+ Einzahlungen aus der Veräußerung von Sachanlagen						
+ Einzahlungen aus der Veräußerung von Finanzanlagen						
+ Einzahlungen aus Beiträgen u.ä. Entgelten						
+ Sonstige Investitionseinzahlungen						
<b>= Summe: (investive Einzahlungen)</b>		<b>221.000,00</b>			<b>-221.000,00</b>	
- Auszahlungen für den Erwerb von Grundstücken und Gebäuden						
- Auszahlungen für Baumaßnahmen	19.800,00	250.000,00			-250.000,00	
- Auszahlungen für den Erwerb von beweglichem Anlagevermögen						
- Auszahlungen für den Erwerb von Finanzanlagen						
- Auszahlungen von aktivierbaren Zuwendungen						
- Sonstige Investitionsauszahlungen						
<b>= Summe: (investive Auszahlungen)</b>	<b>19.800,00</b>	<b>250.000,00</b>			<b>-250.000,00</b>	
<b>= Saldo: (Einzahlungen ./ Auszahlungen)</b>	<b>-19.800,00</b>	<b>-29.000,00</b>			<b>29.000,00</b>	
<b>Maßnahme: 912111-031 Vossenack, Zweifaller Weg</b>						
+ Einzahlungen aus Zuwendungen für Investitionsmaßnahmen						
+ Einzahlungen aus der Veräußerung von Sachanlagen						
+ Einzahlungen aus der Veräußerung von Finanzanlagen						
+ Einzahlungen aus Beiträgen u.ä. Entgelten						
+ Sonstige Investitionseinzahlungen						
<b>= Summe: (investive Einzahlungen)</b>						
- Auszahlungen für den Erwerb von Grundstücken und Gebäuden						
- Auszahlungen für Baumaßnahmen		20.000,00			-20.000,00	
- Auszahlungen für den Erwerb von beweglichem Anlagevermögen						
- Auszahlungen für den Erwerb von Finanzanlagen						
- Auszahlungen von aktivierbaren Zuwendungen						
- Sonstige Investitionsauszahlungen						



Kommune 9  
 Produktbereich 912  
 Produktgruppe 9121  
 Produkt 91211

Gemeinde Hürtgenwald  
 Verkehrsflächen und -anlagen, ÖPNV  
 Öffentliche Verkehrsflächen  
 Bereitstellung und Betrieb von Verkehrsflächen pp.

**Teilfinanzrechnung  
 B. Nachweis einzelner Investitionsmaßnahmen**

Investitionsmaßnahmen oberhalb der festgesetzten Wertgrenzen	Ergebnis des Vorjahres	Fortgeschrie- bener Ansatz des Haushaltsja- hres 2021	davon Ermächtigung- s- übertragung- en aus dem Vorjahr	Ist- Ergebnis des Haushaltsja- hres 2021	Vergleich Ansatz/Ist (Sp.4./. Sp.2)	Ermächtigung- s- übertragung- en in das Folgejahr
	2020	2021	EUR	EUR	EUR	EUR
	EUR	EUR	EUR	EUR	EUR	EUR
	1	2	3	4	5	6
<b>= Summe: (investive Auszahlungen)</b>		20.000,00			-20.000,00	
<b>= Saldo: (Einzahlungen ./ Auszahlungen)</b>		-20.000,00			20.000,00	
<b>Maßnahme: 912111-035 Brandenburg, Innere Erschließung B3</b>						
+ Einzahlungen aus Zuwendungen für Investitionsmaßnahmen						
+ Einzahlungen aus der Veräußerung von Sachanlagen						
+ Einzahlungen aus der Veräußerung von Finanzanlagen						
+ Einzahlungen aus Beiträgen u.ä. Entgelten						
+ Sonstige Investitionseinzahlungen						
<b>= Summe: (investive Einzahlungen)</b>						
- Auszahlungen für den Erwerb von Grundstücken und Gebäuden						
- Auszahlungen für Baumaßnahmen		20.000,00			-20.000,00	
- Auszahlungen für den Erwerb von beweglichem Anlagevermögen						
- Auszahlungen für den Erwerb von Finanzanlagen						
- Auszahlungen von aktivierbaren Zuwendungen						
- Sonstige Investitionsauszahlungen						
<b>= Summe: (investive Auszahlungen)</b>		20.000,00			-20.000,00	
<b>= Saldo: (Einzahlungen ./ Auszahlungen)</b>		-20.000,00			20.000,00	
<b>Maßnahme: 912111-036 Vossenack, Heinz-Sieben-Straße</b>						
+ Einzahlungen aus Zuwendungen für Investitionsmaßnahmen						
+ Einzahlungen aus der Veräußerung von Sachanlagen						
+ Einzahlungen aus der Veräußerung von Finanzanlagen						
+ Einzahlungen aus Beiträgen u.ä. Entgelten						
+ Sonstige Investitionseinzahlungen						
<b>= Summe: (investive Einzahlungen)</b>						
- Auszahlungen für den Erwerb von Grundstücken und Gebäuden						
- Auszahlungen für Baumaßnahmen		10.000,00			-10.000,00	
- Auszahlungen für den Erwerb von beweglichem Anlagevermögen						
- Auszahlungen für den Erwerb von Finanzanlagen						
- Auszahlungen von aktivierbaren Zuwendungen						
- Sonstige Investitionsauszahlungen						
<b>= Summe: (investive Auszahlungen)</b>		10.000,00			-10.000,00	
<b>= Saldo: (Einzahlungen ./ Auszahlungen)</b>		-10.000,00			10.000,00	
<b>Maßnahme: 912111-037 Vossenack, Pfarrer-Hegger-Str. (Waagerechte) K8</b>						
+ Einzahlungen aus Zuwendungen für Investitionsmaßnahmen						
+ Einzahlungen aus der Veräußerung von Sachanlagen						



Kommune	9	Gemeinde Hürtgenwald
Produktbereich	912	Verkehrsflächen und -anlagen, ÖPNV
Produktgruppe	9121	Öffentliche Verkehrsflächen
Produkt	91211	Bereitstellung und Betrieb von Verkehrsflächen pp.



Teilfinanzrechnung B. Nachweis einzelner Investitionsmaßnahmen						
Investitionsmaßnahmen oberhalb der festgesetzten Wertgrenzen	Ergebnis des Vorjahres	Fortgeschrie- bener Ansatz des Haushaltsja- hres 2021	davon Ermächtigung- s- übertragung- en aus dem Vorjahr	Ist- Ergebnis des Haushaltsja- hres 2021	Vergleich Ansatz/Ist (Sp.4./. Sp.2)	Ermächtigung- s- übertragung- en in das Folgejahr
	2020	2021	aus dem Vorjahr	2021	(Sp.4./. Sp.2)	in das Folgejahr
	EUR	EUR	EUR	EUR	EUR	EUR
	1	2	3	4	5	6
+ Einzahlungen aus der Veräußerung von Finanzanlagen						
+ Einzahlungen aus Beiträgen u.ä. Entgelten						
+ Sonstige Investitionseinzahlungen						
<b>= Summe: (investive Einzahlungen)</b>						
- Auszahlungen für den Erwerb von Grundstücken und Gebäuden						
- Auszahlungen für Baumaßnahmen		10.000,00			-10.000,00	
- Auszahlungen für den Erwerb von beweglichem Anlagevermögen						
- Auszahlungen für den Erwerb von Finanzanlagen						
- Auszahlungen von aktivierbaren Zuwendungen						
- Sonstige Investitionsauszahlungen						
<b>= Summe: (investive Auszahlungen)</b>		<b>10.000,00</b>			<b>-10.000,00</b>	
<b>= Saldo: (Einzahlungen ./ Auszahlungen)</b>		<b>-10.000,00</b>			<b>10.000,00</b>	
<b>Maßnahme: 912111-038 Vossenack, Pfarrer-Hegger-Str. (Senkrechte)</b>						
+ Einzahlungen aus Zuwendungen für Investitionsmaßnahmen						
+ Einzahlungen aus der Veräußerung von Sachanlagen						
+ Einzahlungen aus der Veräußerung von Finanzanlagen						
+ Einzahlungen aus Beiträgen u.ä. Entgelten						
+ Sonstige Investitionseinzahlungen						
<b>= Summe: (investive Einzahlungen)</b>						
- Auszahlungen für den Erwerb von Grundstücken und Gebäuden						
- Auszahlungen für Baumaßnahmen		10.000,00			-10.000,00	
- Auszahlungen für den Erwerb von beweglichem Anlagevermögen						
- Auszahlungen für den Erwerb von Finanzanlagen						
- Auszahlungen von aktivierbaren Zuwendungen						
- Sonstige Investitionsauszahlungen						
<b>= Summe: (investive Auszahlungen)</b>		<b>10.000,00</b>			<b>-10.000,00</b>	
<b>= Saldo: (Einzahlungen ./ Auszahlungen)</b>		<b>-10.000,00</b>			<b>10.000,00</b>	
<b>Maßnahme: 912111-054 Gey, Im Pohl/Am Sportplatz</b>						
+ Einzahlungen aus Zuwendungen für Investitionsmaßnahmen						
+ Einzahlungen aus der Veräußerung von Sachanlagen						
+ Einzahlungen aus der Veräußerung von Finanzanlagen						
+ Einzahlungen aus Beiträgen u.ä. Entgelten						
+ Sonstige Investitionseinzahlungen						
<b>= Summe: (investive Einzahlungen)</b>						
- Auszahlungen für den Erwerb von Grundstücken und Gebäuden						
- Auszahlungen für Baumaßnahmen		20.000,00			-20.000,00	



Kommune 9  
 Produktbereich 912  
 Produktgruppe 9121  
 Produkt 91211

Gemeinde Hürtgenwald  
 Verkehrsflächen und -anlagen, ÖPNV  
 Öffentliche Verkehrsflächen  
 Bereitstellung und Betrieb von Verkehrsflächen pp.

**Teilfinanzrechnung  
 B. Nachweis einzelner Investitionsmaßnahmen**

Investitionsmaßnahmen oberhalb der festgesetzten Wertgrenzen	Ergebnis des Vorjahres	Fortgeschrie bener Ansatz des Haushaltsja hres 2021	davon Ermächtigung s- übertragung en aus dem Vorjahr EUR	Ist- Ergebnis des Haushaltsja hres 2021	Vergleich Ansatz/Ist (Sp.4./. Sp.2)	Ermächtigung s- übertragung en in das Folgejahr
	2020	2021	EUR	EUR	EUR	EUR
	1	2	3	4	5	6
- Auszahlungen für den Erwerb von beweglichem Anlagevermögen						
- Auszahlungen für den Erwerb von Finanzanlagen						
- Auszahlungen von aktivierbaren Zuwendungen						
- Sonstige Investitionsauszahlungen						
<b>= Summe: (investive Auszahlungen)</b>		<b>20.000,00</b>			<b>-20.000,00</b>	
<b>= Saldo: (Einzahlungen ./ Auszahlungen)</b>		<b>-20.000,00</b>			<b>20.000,00</b>	
<b>Maßnahme: 912111-055 Hürtgen, Im Endgesfeld (Erschließung E3)</b>						
+ Einzahlungen aus Zuwendungen für Investitionsmaßnahmen		32.000,00			-32.000,00	
+ Einzahlungen aus der Veräußerung von Sachanlagen						
+ Einzahlungen aus der Veräußerung von Finanzanlagen						
+ Einzahlungen aus Beiträgen u.ä. Entgelten						
+ Sonstige Investitionseinzahlungen						
<b>= Summe: (investive Einzahlungen)</b>		<b>32.000,00</b>			<b>-32.000,00</b>	
- Auszahlungen für den Erwerb von Grundstücken und Gebäuden						
- Auszahlungen für Baumaßnahmen		300.000,00			-300.000,00	
- Auszahlungen für den Erwerb von beweglichem Anlagevermögen						
- Auszahlungen für den Erwerb von Finanzanlagen						
- Auszahlungen von aktivierbaren Zuwendungen						
- Sonstige Investitionsauszahlungen						
<b>= Summe: (investive Auszahlungen)</b>		<b>300.000,00</b>			<b>-300.000,00</b>	
<b>= Saldo: (Einzahlungen ./ Auszahlungen)</b>		<b>-268.000,00</b>			<b>268.000,00</b>	
<b>Maßnahme: 912111-056 Bergstein, Zum Rosenberg</b>						
+ Einzahlungen aus Zuwendungen für Investitionsmaßnahmen		151.500,00			-151.500,00	
+ Einzahlungen aus der Veräußerung von Sachanlagen						
+ Einzahlungen aus der Veräußerung von Finanzanlagen						
+ Einzahlungen aus Beiträgen u.ä. Entgelten						
+ Sonstige Investitionseinzahlungen						
<b>= Summe: (investive Einzahlungen)</b>		<b>151.500,00</b>			<b>-151.500,00</b>	
- Auszahlungen für den Erwerb von Grundstücken und Gebäuden						
- Auszahlungen für Baumaßnahmen		150.000,00		4.700,00	-145.300,00	
- Auszahlungen für den Erwerb von beweglichem Anlagevermögen						
- Auszahlungen für den Erwerb von Finanzanlagen						
- Auszahlungen von aktivierbaren Zuwendungen						
- Sonstige Investitionsauszahlungen						
<b>= Summe: (investive Auszahlungen)</b>		<b>150.000,00</b>		<b>4.700,00</b>	<b>-145.300,00</b>	
<b>= Saldo: (Einzahlungen ./ Auszahlungen)</b>		<b>1.500,00</b>		<b>-4.700,00</b>	<b>-6.200,00</b>	

Kommune 9 Gemeinde Hürtgenwald  
 Produktbereich 912 Verkehrsflächen und -anlagen, ÖPNV  
 Produktgruppe 9121 Öffentliche Verkehrsflächen  
 Produkt 91211 Bereitstellung und Betrieb von Verkehrsflächen pp.



Teilfinanzrechnung B. Nachweis einzelner Investitionsmaßnahmen						
Investitionsmaßnahmen oberhalb der festgesetzten Wertgrenzen	Ergebnis des Vorjahres	Fortgeschrie- bener Ansatz des Haushaltsja- hres 2021	davon Ermächtigung- s- übertragung- en aus dem Vorjahr	Ist- Ergebnis des Haushaltsja- hres 2021	Vergleich Ansatz/Ist (Sp.4./. Sp.2)	Ermächtigung- s- übertragung- en in das Folgejahr
	2020	2021	aus dem Vorjahr	2021		
	EUR	EUR	EUR	EUR	EUR	EUR
	1	2	3	4	5	6
<b>Maßnahme: 912111-057 Elektroladesäulen</b>						
+ Einzahlungen aus Zuwendungen für Investitionsmaßnahmen		10.000,00			-10.000,00	
+ Einzahlungen aus der Veräußerung von Sachanlagen						
+ Einzahlungen aus der Veräußerung von Finanzanlagen						
+ Einzahlungen aus Beiträgen u.ä. Entgelten						
+ Sonstige Investitionseinzahlungen						
<b>= Summe: (investive Einzahlungen)</b>		<b>10.000,00</b>			<b>-10.000,00</b>	
- Auszahlungen für den Erwerb von Grundstücken und Gebäuden		10.000,00			-10.000,00	
- Auszahlungen für Baumaßnahmen						
- Auszahlungen für den Erwerb von beweglichem Anlagevermögen						
- Auszahlungen für den Erwerb von Finanzanlagen						
- Auszahlungen von aktivierbaren Zuwendungen						
- Sonstige Investitionsauszahlungen						
<b>= Summe: (investive Auszahlungen)</b>		<b>10.000,00</b>			<b>-10.000,00</b>	
<b>= Saldo: (Einzahlungen ./ Auszahlungen)</b>						
<b>Maßnahme: 912112-012 912112 Auf-/Anbauten Fahrzeuge</b>						
+ Einzahlungen aus Zuwendungen für Investitionsmaßnahmen		151.000,00			-151.000,00	
+ Einzahlungen aus der Veräußerung von Sachanlagen						
+ Einzahlungen aus der Veräußerung von Finanzanlagen						
+ Einzahlungen aus Beiträgen u.ä. Entgelten						
+ Sonstige Investitionseinzahlungen						
<b>= Summe: (investive Einzahlungen)</b>		<b>151.000,00</b>			<b>-151.000,00</b>	
- Auszahlungen für den Erwerb von Grundstücken und Gebäuden						
- Auszahlungen für Baumaßnahmen						
- Auszahlungen für den Erwerb von beweglichem Anlagevermögen		151.000,00			-151.000,00	
- Auszahlungen für den Erwerb von Finanzanlagen						
- Auszahlungen von aktivierbaren Zuwendungen						
- Sonstige Investitionsauszahlungen						
<b>= Summe: (investive Auszahlungen)</b>		<b>151.000,00</b>			<b>-151.000,00</b>	
<b>= Saldo: (Einzahlungen ./ Auszahlungen)</b>						



### Teilergebnisrechnung

Ertrags- und Aufwandsarten		Ergebnis des Vorjahres	Fortgeschriebener Ansatz des Haushaltsjahres 2021	davon Ermächtigungsübertragungen aus dem Vorjahr	Ist-Ergebnis des Haushaltsjahres 2021	Vergleich Ansatz/Ist (Sp.4./Sp.2)	Ermächtigungsübertragungen in das Folgejahr
		2020	2021	aus dem Vorjahr	2021		
		EUR	EUR	EUR	EUR	EUR	EUR
		1	2	3	4	5	6
1	Steuern und ähnliche Abgaben						
2	+ Zuwendungen und allgemeine Umlagen	15.877,86	44.900,00		71.393,01	26.493,01	
3	+ Sonstige Transfererträge						
4	+ Öffentlich-rechtliche Leistungsentgelte	157.443,84	151.000,00		147.526,71	-3.473,29	
5	+ Privatrechtliche Leistungsentgelte	12.498,61	25.400,00		13.994,17	-11.405,83	
6	+ Kostenerstattungen und Kostenumlagen	1.379,99	500,00		4.721,89	4.221,89	
7	+ Sonstige ordentliche Erträge	12.008,29	1.120,00		1.020,00	-100,00	
8	+ Aktivierte Eigenleistungen				492,00	492,00	
9	+/- Bestandsveränderungen						
<b>10</b>	<b>= Ordentliche Erträge</b>	<b>199.208,59</b>	<b>222.920,00</b>		<b>239.147,78</b>	<b>16.227,78</b>	
11	- Personalaufwendungen	101.213,55	109.787,00		100.031,87	-9.755,13	
12	- Versorgungsaufwendungen	1.400,30	1.229,00		1.126,58	-102,42	
13	- Aufwendungen für Sach- und Dienstleistungen	166.585,55	154.790,00		136.247,86	-18.542,14	
14	- Bilanzielle Abschreibungen	17.966,61	17.220,00		16.846,69	-373,31	
15	- Transferaufwendungen	215.050,00	214.100,00		214.970,00	870,00	
16	- Sonstige ordentliche Aufwendungen	12.530,48	16.050,00		15.890,58	-159,42	
<b>17</b>	<b>= Ordentliche Aufwendungen</b>	<b>514.746,49</b>	<b>513.176,00</b>		<b>485.113,58</b>	<b>-28.062,42</b>	
<b>18</b>	<b>= Ordentliches Ergebnis (= Zeilen 10 und 17)</b>	<b>-315.537,90</b>	<b>-290.256,00</b>		<b>-245.965,80</b>	<b>44.290,20</b>	
19	+ Finanzerträge						
20	- Zinsen und sonstige Finanzaufwendungen	0,34			0,03	0,03	
<b>21</b>	<b>= Finanzergebnis (= Zeilen 19 und 20)</b>	<b>-0,34</b>			<b>-0,03</b>	<b>-0,03</b>	
<b>22</b>	<b>= Ergebnis aus laufender Verwaltungstätigkeit (= Zeilen 18 und 21)</b>	<b>-315.538,24</b>	<b>-290.256,00</b>		<b>-245.965,83</b>	<b>44.290,17</b>	
23	+ Außerordentliche Erträge						
24	- Außerordentliche Aufwendungen						
<b>25</b>	<b>= Außerordentliches Ergebnis (= Zeilen 23 und 24)</b>						
<b>26</b>	<b>= Ergebnis -vor Berücksichtigung der internen Leistungsbeziehungen-(= Zeilen 22 und 25)</b>	<b>-315.538,24</b>	<b>-290.256,00</b>		<b>-245.965,83</b>	<b>44.290,17</b>	
27	+ Erträge aus internen Leistungsbeziehungen						
28	- Aufwendungen aus internen Leistungsbeziehungen	369.275,25	366.350,00		366.128,97	-221,03	
<b>29</b>	<b>= Teilergebnis (= Zeilen 26, 27, 28)</b>	<b>-684.813,49</b>	<b>-656.606,00</b>		<b>-612.094,80</b>	<b>44.511,20</b>	
30	- Globaler Minderaufwand						
<b>31</b>	<b>= Teilergebnis nach Abzug globaler Minderaufwand (= Zeilen 29 und 30)</b>	<b>-684.813,49</b>	<b>-656.606,00</b>		<b>-612.094,80</b>	<b>44.511,20</b>	



Teilfinanzrechnung A. Zahlungsnachweis							
Ein- und Auszahlungsarten		Ergebnis des Vorjahres	Fortgeschrie bener Ansatz des Haushaltsja hres 2021	davon Ermächtigung s- übertragung en aus dem Vorjahr	Ist- Ergebnis des Haushaltsja hres 2021	Vergleich Ansatz/Ist (Sp.4./. Sp.2)	Ermächtigung s- übertragung en in das Folgejahr
		2020	2021	aus dem Vorjahr	2021	(Sp.4./. Sp.2)	in das Folgejahr
		EUR	EUR	EUR	EUR	EUR	EUR
		1	2	3	4	5	6
1	Steuern und ähnliche Abgaben						
2	Zuwendungen und allgemeine Umlagen	3.809,25	33.500,00		59.766,32	26.266,32	
3	Sonstige Transfereinzahlungen						
4	Öffentlich-rechtliche Leistungsentgelte	202.713,42	151.000,00		195.684,15	44.684,15	
5	Privatrechtliche Leistungsentgelte	12.498,61	25.400,00		13.994,17	-11.405,83	
6	Kostenerstattungen, Kostenumlagen	1.379,99	500,00		3.630,66	3.130,66	
7	Sonstige Einzahlungen	10.665,40			967,40	967,40	
8	Zinsen und sonstige Finanzeinzahlungen						
<b>9</b>	<b>Einzahlungen aus laufender Verwaltungstätigkeit</b>	<b>231.066,67</b>	<b>210.400,00</b>		<b>274.042,70</b>	<b>63.642,70</b>	
10	Personalauszahlungen	100.948,05	109.191,00		100.785,86	-8.405,14	
11	Versorgungsauszahlungen		1.229,00			-1.229,00	
12	Auszahlungen für Sach- und Dienstleistungen	141.988,91	154.790,00		61.970,43	-92.819,57	
13	Zinsen und sonstige Finanzauszahlungen						
14	Transferauszahlungen	215.050,00	214.100,00		214.070,00	-30,00	
15	Sonstige Auszahlungen	12.799,75	16.050,00		16.344,17	294,17	
<b>16</b>	<b>Auszahlungen aus laufender Verwaltungstätigkeit</b>	<b>470.786,71</b>	<b>495.360,00</b>		<b>393.170,46</b>	<b>-102.189,54</b>	
<b>17</b>	<b>Saldo aus laufender Verwaltungstätigkeit</b>	<b>-239.720,04</b>	<b>-284.960,00</b>		<b>-119.127,76</b>	<b>165.832,24</b>	
<b>Investitionstätigkeit</b>							
<b>Einzahlungen</b>							
1	aus Zuwendungen für Investitionsmaßnahmen	2.256,49	14.050,00			-14.050,00	
2	aus der Veräußerung von Sachanlagen						
3	aus der Veräußerung von Finanzanlagen						
4	aus Beiträgen und ähnlichen Entgelten						
5	Sonstige Investitionseinzahlungen				16,49	16,49	
<b>6</b>	<b>Summe: (invest. Einzahlungen)</b>	<b>2.256,49</b>	<b>14.050,00</b>		<b>16,49</b>	<b>-14.033,51</b>	
<b>Auszahlungen</b>							
7	für den Erwerb von Grundstücken und Gebäuden						
8	für Baumaßnahmen						
9	für den Erwerb von beweglichem Anlagevermögen	2.811,02	14.050,00		1.726,69	-12.323,31	
10	für den Erwerb von Finanzanlagen						
11	von aktivierbaren Zuwendungen						
12	Sonstige Investitionsauszahlungen						
<b>13</b>	<b>Summe: (invest. Auszahlungen)</b>	<b>2.811,02</b>	<b>14.050,00</b>		<b>1.726,69</b>	<b>-12.323,31</b>	
<b>14</b>	<b>Saldo: der Investitionstätigkeit (Einzahlungen ./. Auszahlungen)</b>	<b>-554,53</b>			<b>-1.710,20</b>	<b>-1.710,20</b>	



Kommune 9  
 Produktbereich 913  
 Produktgruppe 9131

Gemeinde Hürtgenwald  
 Natur- und Landschaftspflege  
 Öffentliches Grün und Landschaftspflege

### Teilergebnisrechnung

Ertrags- und Aufwandsarten		Ergebnis des Vorjahres	Fortgeschriebener Ansatz des Haushaltsjahres 2021	davon Ermächtigungsübertragungen aus dem Vorjahr	Ist-Ergebnis des Haushaltsjahres 2021	Vergleich Ansatz/Ist (Sp.4./Sp.2)	Ermächtigungsübertragungen in das Folgejahr
		2020	2021	aus dem Vorjahr	2021	(Sp.4./Sp.2)	in das Folgejahr
		EUR	EUR	EUR	EUR	EUR	EUR
		1	2	3	4	5	6
1	Steuern und ähnliche Abgaben						
2	+ Zuwendungen und allgemeine Umlagen	8.799,61	8.140,00		8.511,69	371,69	
3	+ Sonstige Transfererträge						
4	+ Öffentlich-rechtliche Leistungsentgelte						
5	+ Privatrechtliche Leistungsentgelte						
6	+ Kostenerstattungen und Kostenumlagen	135,99			3.000,66	3.000,66	
7	+ Sonstige ordentliche Erträge	1.187,33	1.120,00		1.020,00	-100,00	
8	+ Aktivierte Eigenleistungen				492,00	492,00	
9	+/- Bestandsveränderungen						
<b>10</b>	<b>= Ordentliche Erträge</b>	<b>10.122,93</b>	<b>9.260,00</b>		<b>13.024,35</b>	<b>3.764,35</b>	
11	- Personalaufwendungen	13.883,09	14.720,00		16.375,70	1.655,70	
12	- Versorgungsaufwendungen	104,45					
13	- Aufwendungen für Sach- und Dienstleistungen	23.538,11	21.100,00		13.350,82	-7.749,18	
14	- Bilanzielle Abschreibungen	10.396,61	9.660,00		9.657,69	-2,31	
15	- Transferaufwendungen						
16	- Sonstige ordentliche Aufwendungen	75,26	30,00		82,17	52,17	
<b>17</b>	<b>= Ordentliche Aufwendungen</b>	<b>47.997,52</b>	<b>45.510,00</b>		<b>39.466,38</b>	<b>-6.043,62</b>	
<b>18</b>	<b>= Ordentliches Ergebnis (= Zeilen 10 und 17)</b>	<b>-37.874,59</b>	<b>-36.250,00</b>		<b>-26.442,03</b>	<b>9.807,97</b>	
19	+ Finanzerträge						
20	- Zinsen und sonstige Finanzaufwendungen						
<b>21</b>	<b>= Finanzergebnis (= Zeilen 19 und 20)</b>						
<b>22</b>	<b>= Ergebnis aus laufender Verwaltungstätigkeit (= Zeilen 18 und 21)</b>	<b>-37.874,59</b>	<b>-36.250,00</b>		<b>-26.442,03</b>	<b>9.807,97</b>	
23	+ Außerordentliche Erträge						
24	- Außerordentliche Aufwendungen						
<b>25</b>	<b>= Außerordentliches Ergebnis (= Zeilen 23 und 24)</b>						
<b>26</b>	<b>= Ergebnis -vor Berücksichtigung der internen Leistungsbeziehungen(= Zeilen 22 und 25)</b>	<b>-37.874,59</b>	<b>-36.250,00</b>		<b>-26.442,03</b>	<b>9.807,97</b>	
27	+ Erträge aus internen Leistungsbeziehungen						
28	- Aufwendungen aus internen Leistungsbeziehungen	225.964,90	242.675,00		205.989,52	-36.685,48	
<b>29</b>	<b>= Teilergebnis (= Zeilen 26, 27, 28)</b>	<b>-263.839,49</b>	<b>-278.925,00</b>		<b>-232.431,55</b>	<b>46.493,45</b>	
30	- Globaler Minderaufwand						
<b>31</b>	<b>= Teilergebnis nach Abzug globaler Minderaufwand (= Zeilen 29 und 30)</b>	<b>-263.839,49</b>	<b>-278.925,00</b>		<b>-232.431,55</b>	<b>46.493,45</b>	



Teilfinanzrechnung A. Zahlungsnachweis							
Ein- und Auszahlungsarten		Ergebnis des Vorjahres	Fortgeschrie- bener Ansatz des Haushaltsja- hres 2021	davon Ermächtigung- s- übertragung- en aus dem Vorjahr	Ist- Ergebnis des Haushaltsja- hres 2021	Vergleich Ansatz/Ist (Sp.4./ Sp.2)	Ermächtigung- s- übertragung- en in das Folgejahr
		2020	2021	aus dem Vorjahr	2021	(Sp.4./ Sp.2)	in das Folgejahr
		EUR	EUR	EUR	EUR	EUR	EUR
		1	2	3	4	5	6
1	Steuern und ähnliche Abgaben						
2	Zuwendungen und allgemeine Umlagen						
3	Sonstige Transfereinzahlungen						
4	Öffentlich-rechtliche Leistungsentgelte						
5	Privatrechtliche Leistungsentgelte						
6	Kostenerstattungen, Kostenumlagen	135,99			3.000,66	3.000,66	
7	Sonstige Einzahlungen				697,40	697,40	
8	Zinsen und sonstige Finanzeinzahlungen						
<b>9</b>	<b>Einzahlungen aus laufender Verwaltungstätigkeit</b>	<b>135,99</b>			<b>3.698,06</b>	<b>3.698,06</b>	
10	Personalauszahlungen	13.613,16	14.720,00		16.109,45	1.389,45	
11	Versorgungsauszahlungen						
12	Auszahlungen für Sach- und Dienstleistungen	27.323,16	21.100,00		20.519,06	-580,94	
13	Zinsen und sonstige Finanzauszahlungen						
14	Transferauszahlungen						
15	Sonstige Auszahlungen	613,33	30,00		65,66	35,66	
<b>16</b>	<b>Auszahlungen aus laufender Verwaltungstätigkeit</b>	<b>41.549,65</b>	<b>35.850,00</b>		<b>36.694,17</b>	<b>844,17</b>	
<b>17</b>	<b>Saldo aus laufender Verwaltungstätigkeit</b>	<b>-41.413,66</b>	<b>-35.850,00</b>		<b>-32.996,11</b>	<b>2.853,89</b>	
<b>Investitionstätigkeit</b>							
<b>Einzahlungen</b>							
1	aus Zuwendungen für Investitionsmaßnahmen	2.255,00	11.750,00			-11.750,00	
2	aus der Veräußerung von Sachanlagen						
3	aus der Veräußerung von Finanzanlagen						
4	aus Beiträgen und ähnlichen Entgelten						
5	Sonstige Investitionseinzahlungen						
<b>6</b>	<b>Summe: (invest. Einzahlungen)</b>	<b>2.255,00</b>	<b>11.750,00</b>			<b>-11.750,00</b>	
<b>Auszahlungen</b>							
7	für den Erwerb von Grundstücken und Gebäuden						
8	für Baumaßnahmen						
9	für den Erwerb von beweglichem Anlagevermögen	2.811,02	11.750,00		1.726,69	-10.023,31	
10	für den Erwerb von Finanzanlagen						
11	von aktivierbaren Zuwendungen						
12	Sonstige Investitionsauszahlungen						
<b>13</b>	<b>Summe: (invest. Auszahlungen)</b>	<b>2.811,02</b>	<b>11.750,00</b>		<b>1.726,69</b>	<b>-10.023,31</b>	
<b>14</b>	<b>Saldo: der Investitionstätigkeit (Einzahlungen ./. Auszahlungen)</b>	<b>-556,02</b>			<b>-1.726,69</b>	<b>-1.726,69</b>	



Kommune	9	Gemeinde Hürtgenwald
Produktbereich	913	Natur- und Landschaftspflege
Produktgruppe	9131	Öffentliches Grün und Landschaftspflege
Produkt	91311	Dorfplätze und Grünanlagen

Teilergebnisrechnung						
Ertrags- und Aufwandsarten	Ergebnis des Vorjahres	Fortgeschriebener Ansatz des Haushaltsjahres 2021	davon Ermächtigungsübertragungen aus dem Vorjahr EUR	Ist-Ergebnis des Haushaltsjahres 2021	Vergleich Ansatz/Ist (Sp.4./Sp.2)	Ermächtigungsübertragungen in das Folgejahr
	2020	2021				
	EUR	EUR	EUR	EUR	EUR	EUR
	1	2	3	4	5	6
1	Steuern und ähnliche Abgaben					
2	+ Zuwendungen und allgemeine Umlagen	8.799,61	8.140,00	8.511,69	371,69	
3	+ Sonstige Transfererträge					
4	+ Öffentlich-rechtliche Leistungsentgelte					
5	+ Privatrechtliche Leistungsentgelte					
6	+ Kostenerstattungen und Kostenumlagen	135,99		3.000,66	3.000,66	
7	+ Sonstige ordentliche Erträge	1.187,33	1.120,00	1.020,00	-100,00	
8	+ Aktivierte Eigenleistungen			492,00	492,00	
9	+/- Bestandsveränderungen					
<b>10</b>	<b>= Ordentliche Erträge</b>	<b>10.122,93</b>	<b>9.260,00</b>	<b>13.024,35</b>	<b>3.764,35</b>	
11	- Personalaufwendungen	375,11				
12	- Versorgungsaufwendungen	104,45				
13	- Aufwendungen für Sach- und Dienstleistungen	23.323,32	20.850,00	13.198,55	-7.651,45	
14	- Bilanzielle Abschreibungen	10.396,61	9.660,00	9.657,69	-2,31	
15	- Transferaufwendungen					
16	- Sonstige ordentliche Aufwendungen	63,33	20,00	65,66	45,66	
<b>17</b>	<b>= Ordentliche Aufwendungen</b>	<b>34.262,82</b>	<b>30.530,00</b>	<b>22.921,90</b>	<b>-7.608,10</b>	
<b>18</b>	<b>= Ordentliches Ergebnis (= Zeilen 10 und 17)</b>	<b>-24.139,89</b>	<b>-21.270,00</b>	<b>-9.897,55</b>	<b>11.372,45</b>	
19	+ Finanzerträge					
20	- Zinsen und sonstige Finanzaufwendungen					
<b>21</b>	<b>= Finanzergebnis (= Zeilen 19 und 20)</b>					
<b>22</b>	<b>= Ergebnis aus laufender Verwaltungstätigkeit (= Zeilen 18 und 21)</b>	<b>-24.139,89</b>	<b>-21.270,00</b>	<b>-9.897,55</b>	<b>11.372,45</b>	
23	+ Außerordentliche Erträge					
24	- Außerordentliche Aufwendungen					
<b>25</b>	<b>= Außerordentliches Ergebnis (= Zeilen 23 und 24)</b>					
<b>26</b>	<b>= Ergebnis -vor Berücksichtigung der internen Leistungsbeziehungen-(= Zeilen 22 und 25)</b>	<b>-24.139,89</b>	<b>-21.270,00</b>	<b>-9.897,55</b>	<b>11.372,45</b>	
27	+ Erträge aus internen Leistungsbeziehungen					
28	- Aufwendungen aus internen Leistungsbeziehungen	225.964,90	242.675,00	205.989,52	-36.685,48	
<b>29</b>	<b>= Teilergebnis (= Zeilen 26, 27, 28)</b>	<b>-250.104,79</b>	<b>-263.945,00</b>	<b>-215.887,07</b>	<b>48.057,93</b>	
30	- Globaler Minderaufwand					
<b>31</b>	<b>= Teilergebnis nach Abzug globaler Minderaufwand (= Zeilen 29 und 30)</b>	<b>-250.104,79</b>	<b>-263.945,00</b>	<b>-215.887,07</b>	<b>48.057,93</b>	





Teilfinanzrechnung A. Zahlungsnachweis							
Ein- und Auszahlungsarten		Ergebnis des Vorjahres	Fortgeschrie- bener Ansatz des Haushaltsja- hres 2021	davon Ermächtigung- s- übertragung- en aus dem Vorjahr	Ist- Ergebnis des Haushaltsja- hres 2021	Vergleich Ansatz/Ist (Sp.4./ Sp.2)	Ermächtigung- s- übertragung- en in das Folgejahr
		2020	2021	aus dem Vorjahr	2021	(Sp.4./ Sp.2)	in das Folgejahr
		EUR	EUR	EUR	EUR	EUR	EUR
		1	2	3	4	5	6
1	Steuern und ähnliche Abgaben						
2	Zuwendungen und allgemeine Umlagen						
3	Sonstige Transfereinzahlungen						
4	Öffentlich-rechtliche Leistungsentgelte						
5	Privatrechtliche Leistungsentgelte						
6	Kostenerstattungen, Kostenumlagen	135,99			3.000,66	3.000,66	
7	Sonstige Einzahlungen				39,90	39,90	
8	Zinsen und sonstige Finanzeinzahlungen						
<b>9</b>	<b>Einzahlungen aus laufender Verwaltungstätigkeit</b>	<b>135,99</b>			<b>3.040,56</b>	<b>3.040,56</b>	
10	Personalauszahlungen	136,99					
11	Versorgungsauszahlungen						
12	Auszahlungen für Sach- und Dienstleistungen	27.108,37	20.850,00		20.519,06	-330,94	
13	Zinsen und sonstige Finanzauszahlungen						
14	Transferauszahlungen						
15	Sonstige Auszahlungen	613,33	20,00		65,66	45,66	
<b>16</b>	<b>Auszahlungen aus laufender Verwaltungstätigkeit</b>	<b>27.858,69</b>	<b>20.870,00</b>		<b>20.584,72</b>	<b>-285,28</b>	
<b>17</b>	<b>Saldo aus laufender Verwaltungstätigkeit</b>	<b>-27.722,70</b>	<b>-20.870,00</b>		<b>-17.544,16</b>	<b>3.325,84</b>	
<b>Investitionstätigkeit</b>							
<b>Einzahlungen</b>							
1	aus Zuwendungen für Investitionsmaßnahmen	2.255,00	11.750,00			-11.750,00	
2	aus der Veräußerung von Sachanlagen						
3	aus der Veräußerung von Finanzanlagen						
4	aus Beiträgen und ähnlichen Entgelten						
5	Sonstige Investitionseinzahlungen						
<b>6</b>	<b>Summe: (invest. Einzahlungen)</b>	<b>2.255,00</b>	<b>11.750,00</b>			<b>-11.750,00</b>	
<b>Auszahlungen</b>							
7	für den Erwerb von Grundstücken und Gebäuden						
8	für Baumaßnahmen						
9	für den Erwerb von beweglichem Anlagevermögen	2.811,02	11.750,00		1.726,69	-10.023,31	
10	für den Erwerb von Finanzanlagen						
11	von aktivierbaren Zuwendungen						
12	Sonstige Investitionsauszahlungen						
<b>13</b>	<b>Summe: (invest. Auszahlungen)</b>	<b>2.811,02</b>	<b>11.750,00</b>		<b>1.726,69</b>	<b>-10.023,31</b>	
<b>14</b>	<b>Saldo: der Investitionstätigkeit (Einzahlungen ./. Auszahlungen)</b>	<b>-556,02</b>			<b>-1.726,69</b>	<b>-1.726,69</b>	



Kommune	9	Gemeinde Hürtgenwald
Produktbereich	913	Natur- und Landschaftspflege
Produktgruppe	9131	Öffentliches Grün und Landschaftspflege
Produkt	91312	Natur- und Landschaft

### Teilergebnisrechnung

Ertrags- und Aufwandsarten	Ergebnis des Vorjahres	Fortgeschriebener Ansatz des Haushaltsjahres 2021	davon Ermächtigungsübertragungen aus dem Vorjahr	Ist-Ergebnis des Haushaltsjahres 2021	Vergleich Ansatz/Ist (Sp.4./Sp.2)	Ermächtigungsübertragungen in das Folgejahr
	2020	2021	aus dem Vorjahr	2021		
	EUR	EUR	EUR	EUR	EUR	EUR
	1	2	3	4	5	6
1	Steuern und ähnliche Abgaben					
2	+ Zuwendungen und allgemeine Umlagen					
3	+ Sonstige Transfererträge					
4	+ Öffentlich-rechtliche Leistungsentgelte					
5	+ Privatrechtliche Leistungsentgelte					
6	+ Kostenerstattungen und Kostenumlagen					
7	+ Sonstige ordentliche Erträge					
8	+ Aktivierte Eigenleistungen					
9	+/- Bestandsveränderungen					
<b>10</b>	<b>= Ordentliche Erträge</b>					
11	- Personalaufwendungen	13.507,98	14.720,00	16.375,70	1.655,70	
12	- Versorgungsaufwendungen					
13	- Aufwendungen für Sach- und Dienstleistungen	214,79	250,00	152,27	-97,73	
14	- Bilanzielle Abschreibungen					
15	- Transferaufwendungen					
16	- Sonstige ordentliche Aufwendungen	11,93	10,00	16,51	6,51	
<b>17</b>	<b>= Ordentliche Aufwendungen</b>	<b>13.734,70</b>	<b>14.980,00</b>	<b>16.544,48</b>	<b>1.564,48</b>	
<b>18</b>	<b>= Ordentliches Ergebnis (= Zeilen 10 und 17)</b>	<b>-13.734,70</b>	<b>-14.980,00</b>	<b>-16.544,48</b>	<b>-1.564,48</b>	
19	+ Finanzerträge					
20	- Zinsen und sonstige Finanzaufwendungen					
<b>21</b>	<b>= Finanzergebnis (= Zeilen 19 und 20)</b>					
<b>22</b>	<b>= Ergebnis aus laufender Verwaltungstätigkeit (= Zeilen 18 und 21)</b>	<b>-13.734,70</b>	<b>-14.980,00</b>	<b>-16.544,48</b>	<b>-1.564,48</b>	
23	+ Außerordentliche Erträge					
24	- Außerordentliche Aufwendungen					
<b>25</b>	<b>= Außerordentliches Ergebnis (= Zeilen 23 und 24)</b>					
<b>26</b>	<b>= Ergebnis -vor Berücksichtigung der internen Leistungsbeziehungen-(= Zeilen 22 und 25)</b>	<b>-13.734,70</b>	<b>-14.980,00</b>	<b>-16.544,48</b>	<b>-1.564,48</b>	
27	+ Erträge aus internen Leistungsbeziehungen					
28	- Aufwendungen aus internen Leistungsbeziehungen					
<b>29</b>	<b>= Teilergebnis (= Zeilen 26, 27, 28)</b>	<b>-13.734,70</b>	<b>-14.980,00</b>	<b>-16.544,48</b>	<b>-1.564,48</b>	
30	- Globaler Minderaufwand					
<b>31</b>	<b>= Teilergebnis nach Abzug globaler Minderaufwand (= Zeilen 29 und 30)</b>	<b>-13.734,70</b>	<b>-14.980,00</b>	<b>-16.544,48</b>	<b>-1.564,48</b>	



Teilfinanzrechnung A. Zahlungsnachweis							
Ein- und Auszahlungsarten		Ergebnis des Vorjahres	Fortgeschrie- bener Ansatz des Haushaltsja- hres 2021	davon Ermächtigung- s- übertragung en aus dem Vorjahr	Ist- Ergebnis des Haushaltsja- hres 2021	Vergleich Ansatz/Ist (Sp.4./. Sp.2)	Ermächtigung- s- übertragung en in das Folgejahr
		2020	2021	aus dem Vorjahr	2021	(Sp.4./. Sp.2)	in das Folgejahr
		EUR	EUR	EUR	EUR	EUR	EUR
		1	2	3	4	5	6
1	Steuern und ähnliche Abgaben						
2	Zuwendungen und allgemeine Umlagen						
3	Sonstige Transfereinzahlungen						
4	Öffentlich-rechtliche Leistungsentgelte						
5	Privatrechtliche Leistungsentgelte						
6	Kostenerstattungen, Kostenumlagen						
7	Sonstige Einzahlungen				657,50	657,50	
8	Zinsen und sonstige Finanzeinzahlungen						
<b>9</b>	<b>Einzahlungen aus laufender Verwaltungstätigkeit</b>				<b>657,50</b>	<b>657,50</b>	
10	Personalauszahlungen	13.476,17	14.720,00		16.109,45	1.389,45	
11	Versorgungsauszahlungen						
12	Auszahlungen für Sach- und Dienstleistungen	214,79	250,00			-250,00	
13	Zinsen und sonstige Finanzauszahlungen						
14	Transferauszahlungen						
15	Sonstige Auszahlungen		10,00			-10,00	
<b>16</b>	<b>Auszahlungen aus laufender Verwaltungstätigkeit</b>	<b>13.690,96</b>	<b>14.980,00</b>		<b>16.109,45</b>	<b>1.129,45</b>	
<b>17</b>	<b>Saldo aus laufender Verwaltungstätigkeit</b>	<b>-13.690,96</b>	<b>-14.980,00</b>		<b>-15.451,95</b>	<b>-471,95</b>	
<b>Investitionstätigkeit</b>							
<b>Einzahlungen</b>							
1	aus Zuwendungen für Investitionsmaßnahmen						
2	aus der Veräußerung von Sachanlagen						
3	aus der Veräußerung von Finanzanlagen						
4	aus Beiträgen und ähnlichen Entgelten						
5	Sonstige Investitionseinzahlungen						
<b>6</b>	<b>Summe: (invest. Einzahlungen)</b>						
<b>Auszahlungen</b>							
7	für den Erwerb von Grundstücken und Gebäuden						
8	für Baumaßnahmen						
9	für den Erwerb von beweglichem Anlagevermögen						
10	für den Erwerb von Finanzanlagen						
11	von aktivierbaren Zuwendungen						
12	Sonstige Investitionsauszahlungen						
<b>13</b>	<b>Summe: (invest. Auszahlungen)</b>						
<b>14</b>	<b>Saldo: der Investitionstätigkeit (Einzahlungen ./. Auszahlungen)</b>						



Kommune 9 Gemeinde Hürtgenwald  
 Produktbereich 913 Natur- und Landschaftspflege  
 Produktgruppe 9132 Wald- und Forstwirtschaft

### Teilergebnisrechnung

Ertrags- und Aufwandsarten		Ergebnis des Vorjahres	Fortgeschriebener Ansatz des Haushaltsjahres 2021	davon Ermächtigungsübertragungen aus dem Vorjahr	Ist-Ergebnis des Haushaltsjahres 2021	Vergleich Ansatz/Ist (Sp.4./Sp.2)	Ermächtigungsübertragungen in das Folgejahr
		2020	2021	aus dem Vorjahr	2021	(Sp.4./Sp.2)	in das Folgejahr
		EUR	EUR	EUR	EUR	EUR	EUR
		1	2	3	4	5	6
1	Steuern und ähnliche Abgaben						
2	+ Zuwendungen und allgemeine Umlagen	3.809,25	32.700,00		59.766,32	27.066,32	
3	+ Sonstige Transfererträge						
4	+ Öffentlich-rechtliche Leistungsentgelte						
5	+ Privatrechtliche Leistungsentgelte	12.498,61	25.400,00		13.994,17	-11.405,83	
6	+ Kostenerstattungen und Kostenumlagen				1.091,23	1.091,23	
7	+ Sonstige ordentliche Erträge	10.665,40					
8	+ Aktivierte Eigenleistungen						
9	+/- Bestandsveränderungen						
<b>10</b>	<b>= Ordentliche Erträge</b>	<b>26.973,26</b>	<b>58.100,00</b>		<b>74.851,72</b>	<b>16.751,72</b>	
11	- Personalaufwendungen	3.893,62	2.351,00		2.459,45	108,45	
12	- Versorgungsaufwendungen	421,80	393,00		354,98	-38,02	
13	- Aufwendungen für Sach- und Dienstleistungen	49.209,03	80.050,00		88.303,72	8.253,72	
14	- Bilanzielle Abschreibungen						
15	- Transferaufwendungen						
16	- Sonstige ordentliche Aufwendungen	10.424,08	14.130,00		14.330,23	200,23	
<b>17</b>	<b>= Ordentliche Aufwendungen</b>	<b>63.948,53</b>	<b>96.924,00</b>		<b>105.448,38</b>	<b>8.524,38</b>	
<b>18</b>	<b>= Ordentliches Ergebnis (= Zeilen 10 und 17)</b>	<b>-36.975,27</b>	<b>-38.824,00</b>		<b>-30.596,66</b>	<b>8.227,34</b>	
19	+ Finanzerträge						
20	- Zinsen und sonstige Finanzaufwendungen	0,34			0,03	0,03	
<b>21</b>	<b>= Finanzergebnis (= Zeilen 19 und 20)</b>	<b>-0,34</b>			<b>-0,03</b>	<b>-0,03</b>	
<b>22</b>	<b>= Ergebnis aus laufender Verwaltungstätigkeit (= Zeilen 18 und 21)</b>	<b>-36.975,61</b>	<b>-38.824,00</b>		<b>-30.596,69</b>	<b>8.227,31</b>	
23	+ Außerordentliche Erträge						
24	- Außerordentliche Aufwendungen						
<b>25</b>	<b>= Außerordentliches Ergebnis (= Zeilen 23 und 24)</b>						
<b>26</b>	<b>= Ergebnis -vor Berücksichtigung der internen Leistungsbeziehungen(= Zeilen 22 und 25)</b>	<b>-36.975,61</b>	<b>-38.824,00</b>		<b>-30.596,69</b>	<b>8.227,31</b>	
27	+ Erträge aus internen Leistungsbeziehungen						
28	- Aufwendungen aus internen Leistungsbeziehungen	45.783,58	42.056,00		55.218,56	13.162,56	
<b>29</b>	<b>= Teilergebnis (= Zeilen 26, 27, 28)</b>	<b>-82.759,19</b>	<b>-80.880,00</b>		<b>-85.815,25</b>	<b>-4.935,25</b>	
30	- Globaler Minderaufwand						
<b>31</b>	<b>= Teilergebnis nach Abzug globaler Minderaufwand (= Zeilen 29 und 30)</b>	<b>-82.759,19</b>	<b>-80.880,00</b>		<b>-85.815,25</b>	<b>-4.935,25</b>	



Teilfinanzrechnung A. Zahlungsnachweis							
Ein- und Auszahlungsarten		Ergebnis des Vorjahres	Fortgeschrie- bener Ansatz des Haushaltsja- hres 2021	davon Ermächtigung- s- übertragung en aus dem Vorjahr	Ist- Ergebnis des Haushaltsja- hres 2021	Vergleich Ansatz/Ist (Sp.4./. Sp.2)	Ermächtigung- s- übertragung en in das Folgejahr
		2020	2021	aus dem Vorjahr	2021	(Sp.4./. Sp.2)	in das Folgejahr
		EUR	EUR	EUR	EUR	EUR	EUR
		1	2	3	4	5	6
1	Steuern und ähnliche Abgaben						
2	Zuwendungen und allgemeine Umlagen	3.809,25	32.700,00		59.766,32	27.066,32	
3	Sonstige Transfereinzahlungen						
4	Öffentlich-rechtliche Leistungsentgelte						
5	Privatrechtliche Leistungsentgelte	12.498,61	25.400,00		13.994,17	-11.405,83	
6	Kostenerstattungen, Kostenumlagen						
7	Sonstige Einzahlungen	10.665,40			270,00	270,00	
8	Zinsen und sonstige Finanzeinzahlungen						
<b>9</b>	<b>Einzahlungen aus laufender Verwaltungstätigkeit</b>	<b>26.973,26</b>	<b>58.100,00</b>		<b>74.030,49</b>	<b>15.930,49</b>	
10	Personalauszahlungen	3.326,50	2.161,00		2.205,95	44,95	
11	Versorgungsauszahlungen		393,00			-393,00	
12	Auszahlungen für Sach- und Dienstleistungen	67.774,88	80.050,00		9.884,92	-70.165,08	
13	Zinsen und sonstige Finanzauszahlungen						
14	Transferauszahlungen						
15	Sonstige Auszahlungen	10.261,60	14.130,00		14.229,21	99,21	
<b>16</b>	<b>Auszahlungen aus laufender Verwaltungstätigkeit</b>	<b>81.362,98</b>	<b>96.734,00</b>		<b>26.320,08</b>	<b>-70.413,92</b>	
<b>17</b>	<b>Saldo aus laufender Verwaltungstätigkeit</b>	<b>-54.389,72</b>	<b>-38.634,00</b>		<b>47.710,41</b>	<b>86.344,41</b>	
<b>Investitionstätigkeit</b>							
<b>Einzahlungen</b>							
1	aus Zuwendungen für Investitionsmaßnahmen	1,49					
2	aus der Veräußerung von Sachanlagen						
3	aus der Veräußerung von Finanzanlagen						
4	aus Beiträgen und ähnlichen Entgelten						
5	Sonstige Investitionseinzahlungen				16,49	16,49	
<b>6</b>	<b>Summe: (invest. Einzahlungen)</b>	<b>1,49</b>			<b>16,49</b>	<b>16,49</b>	
<b>Auszahlungen</b>							
7	für den Erwerb von Grundstücken und Gebäuden						
8	für Baumaßnahmen						
9	für den Erwerb von beweglichem Anlagevermögen						
10	für den Erwerb von Finanzanlagen						
11	von aktivierbaren Zuwendungen						
12	Sonstige Investitionsauszahlungen						
<b>13</b>	<b>Summe: (invest. Auszahlungen)</b>						
<b>14</b>	<b>Saldo: der Investitionstätigkeit (Einzahlungen ./. Auszahlungen)</b>	<b>1,49</b>			<b>16,49</b>	<b>16,49</b>	



Kommune	9	Gemeinde Hürtgenwald
Produktbereich	913	Natur- und Landschaftspflege
Produktgruppe	9132	Wald- und Forstwirtschaft
Produkt	91321	Wald- und Forstwirtschaft

### Teilergebnisrechnung

Ertrags- und Aufwandsarten	Ergebnis des Vorjahres	Fortgeschriebener Ansatz des Haushaltsjahres 2021	davon Ermächtigungsübertragungen aus dem Vorjahr	Ist-Ergebnis des Haushaltsjahres 2021	Vergleich Ansatz/Ist (Sp.4./Sp.2)	Ermächtigungsübertragungen in das Folgejahr
	2020	2021	aus dem Vorjahr	2021		
	EUR	EUR	EUR	EUR	EUR	EUR
	1	2	3	4	5	6
1 Steuern und ähnliche Abgaben						
2 + Zuwendungen und allgemeine Umlagen	3.809,25	32.700,00		59.766,32	27.066,32	
3 + Sonstige Transfererträge						
4 + Öffentlich-rechtliche Leistungsentgelte						
5 + Privatrechtliche Leistungsentgelte	12.498,61	25.400,00		13.994,17	-11.405,83	
6 + Kostenerstattungen und Kostenumlagen				1.091,23	1.091,23	
7 + Sonstige ordentliche Erträge	10.665,40					
8 + Aktivierte Eigenleistungen						
9 +/- Bestandsveränderungen						
<b>10 = Ordentliche Erträge</b>	<b>26.973,26</b>	<b>58.100,00</b>		<b>74.851,72</b>	<b>16.751,72</b>	
11 - Personalaufwendungen	3.846,03	2.351,00		2.459,45	108,45	
12 - Versorgungsaufwendungen	404,39	393,00		354,98	-38,02	
13 - Aufwendungen für Sach- und Dienstleistungen	22.699,90	68.300,00		84.799,30	16.499,30	
14 - Bilanzielle Abschreibungen						
15 - Transferaufwendungen						
16 - Sonstige ordentliche Aufwendungen	10.197,98	12.970,00		12.047,81	-922,19	
<b>17 = Ordentliche Aufwendungen</b>	<b>37.148,30</b>	<b>84.014,00</b>		<b>99.661,54</b>	<b>15.647,54</b>	
<b>18 = Ordentliches Ergebnis (= Zeilen 10 und 17)</b>	<b>-10.175,04</b>	<b>-25.914,00</b>		<b>-24.809,82</b>	<b>1.104,18</b>	
19 + Finanzerträge						
20 - Zinsen und sonstige Finanzaufwendungen						
<b>21 = Finanzergebnis (= Zeilen 19 und 20)</b>						
<b>22 = Ergebnis aus laufender Verwaltungstätigkeit (= Zeilen 18 und 21)</b>	<b>-10.175,04</b>	<b>-25.914,00</b>		<b>-24.809,82</b>	<b>1.104,18</b>	
23 + Außerordentliche Erträge						
24 - Außerordentliche Aufwendungen						
<b>25 = Außerordentliches Ergebnis (= Zeilen 23 und 24)</b>						
<b>26 = Ergebnis -vor Berücksichtigung der internen Leistungsbeziehungen(= Zeilen 22 und 25)</b>	<b>-10.175,04</b>	<b>-25.914,00</b>		<b>-24.809,82</b>	<b>1.104,18</b>	
27 + Erträge aus internen Leistungsbeziehungen						
28 - Aufwendungen aus internen Leistungsbeziehungen	3.174,21			3.189,09	3.189,09	
<b>29 = Teilergebnis (= Zeilen 26, 27, 28)</b>	<b>-13.349,25</b>	<b>-25.914,00</b>		<b>-27.998,91</b>	<b>-2.084,91</b>	
30 - Globaler Minderaufwand						
<b>31 = Teilergebnis nach Abzug globaler Minderaufwand (= Zeilen 29 und 30)</b>	<b>-13.349,25</b>	<b>-25.914,00</b>		<b>-27.998,91</b>	<b>-2.084,91</b>	

Kommune 9 Gemeinde Hürtgenwald  
 Produktbereich 913 Natur- und Landschaftspflege  
 Produktgruppe 9132 Wald- und Forstwirtschaft  
 Produkt 91321 Wald- und Forstwirtschaft



Teilfinanzrechnung A. Zahlungsnachweis							
Ein- und Auszahlungsarten		Ergebnis des Vorjahres	Fortgeschriebener Ansatz des Haushaltsjahres 2021	davon Ermächtigungsübertragungen aus dem Vorjahr	Ist-Ergebnis des Haushaltsjahres 2021	Vergleich Ansatz/Ist (Sp.4./Sp.2)	Ermächtigungsübertragungen in das Folgejahr
		2020	2021	aus dem Vorjahr	2021	(Sp.4./Sp.2)	in das Folgejahr
		EUR	EUR	EUR	EUR	EUR	EUR
		1	2	3	4	5	6
1	Steuern und ähnliche Abgaben						
2	Zuwendungen und allgemeine Umlagen	3.809,25	32.700,00		59.766,32	27.066,32	
3	Sonstige Transfereinzahlungen						
4	Öffentlich-rechtliche Leistungsentgelte						
5	Privatrechtliche Leistungsentgelte	12.498,61	25.400,00		13.994,17	-11.405,83	
6	Kostenerstattungen, Kostenumlagen						
7	Sonstige Einzahlungen	10.665,40			270,00	270,00	
8	Zinsen und sonstige Finanzeinzahlungen						
<b>9</b>	<b>Einzahlungen aus laufender Verwaltungstätigkeit</b>	<b>26.973,26</b>	<b>58.100,00</b>		<b>74.030,49</b>	<b>15.930,49</b>	
10	Personalauszahlungen	3.321,09	2.161,00		2.205,95	44,95	
11	Versorgungsauszahlungen		393,00			-393,00	
12	Auszahlungen für Sach- und Dienstleistungen	59.705,33	68.300,00		9.380,50	-58.919,50	
13	Zinsen und sonstige Finanzauszahlungen						
14	Transferauszahlungen						
15	Sonstige Auszahlungen	10.035,50	12.970,00		11.946,79	-1.023,21	
<b>16</b>	<b>Auszahlungen aus laufender Verwaltungstätigkeit</b>	<b>73.061,92</b>	<b>83.824,00</b>		<b>23.533,24</b>	<b>-60.290,76</b>	
<b>17</b>	<b>Saldo aus laufender Verwaltungstätigkeit</b>	<b>-46.088,66</b>	<b>-25.724,00</b>		<b>50.497,25</b>	<b>76.221,25</b>	
<b>Investitionstätigkeit</b>							
<b>Einzahlungen</b>							
1	aus Zuwendungen für Investitionsmaßnahmen						
2	aus der Veräußerung von Sachanlagen						
3	aus der Veräußerung von Finanzanlagen						
4	aus Beiträgen und ähnlichen Entgelten						
5	Sonstige Investitionseinzahlungen				15,00	15,00	
<b>6</b>	<b>Summe: (invest. Einzahlungen)</b>				<b>15,00</b>	<b>15,00</b>	
<b>Auszahlungen</b>							
7	für den Erwerb von Grundstücken und Gebäuden						
8	für Baumaßnahmen						
9	für den Erwerb von beweglichem Anlagevermögen						
10	für den Erwerb von Finanzanlagen						
11	von aktivierbaren Zuwendungen						
12	Sonstige Investitionsauszahlungen						
<b>13</b>	<b>Summe: (invest. Auszahlungen)</b>						
<b>14</b>	<b>Saldo: der Investitionstätigkeit (Einzahlungen ./ Auszahlungen)</b>				<b>15,00</b>	<b>15,00</b>	



Kommune	9	Gemeinde Hürtgenwald
Produktbereich	913	Natur- und Landschaftspflege
Produktgruppe	9132	Wald- und Forstwirtschaft
Produkt	91322	Wirtschaftswege

### Teilergebnisrechnung

Ertrags- und Aufwandsarten	Ergebnis des Vorjahres	Fortgeschriebener Ansatz des Haushaltsjahres 2021	davon Ermächtigungsübertragungen aus dem Vorjahr	Ist-Ergebnis des Haushaltsjahres 2021	Vergleich Ansatz/Ist (Sp.4./Sp.2)	Ermächtigungsübertragungen in das Folgejahr
	2020	2021	aus dem Vorjahr	2021		
	EUR	EUR	EUR	EUR	EUR	EUR
	1	2	3	4	5	6
1	Steuern und ähnliche Abgaben					
2	+ Zuwendungen und allgemeine Umlagen					
3	+ Sonstige Transfererträge					
4	+ Öffentlich-rechtliche Leistungsentgelte					
5	+ Privatrechtliche Leistungsentgelte					
6	+ Kostenerstattungen und Kostenumlagen					
7	+ Sonstige ordentliche Erträge					
8	+ Aktivierte Eigenleistungen					
9	+/- Bestandsveränderungen					
<b>10</b>	<b>= Ordentliche Erträge</b>					
11	- Personalaufwendungen	47,59				
12	- Versorgungsaufwendungen	17,41				
13	- Aufwendungen für Sach- und Dienstleistungen	26.509,13	11.750,00		3.504,42	-8.245,58
14	- Bilanzielle Abschreibungen					
15	- Transferaufwendungen					
16	- Sonstige ordentliche Aufwendungen	226,10	1.160,00		2.282,42	1.122,42
<b>17</b>	<b>= Ordentliche Aufwendungen</b>	<b>26.800,23</b>	<b>12.910,00</b>		<b>5.786,84</b>	<b>-7.123,16</b>
<b>18</b>	<b>= Ordentliches Ergebnis (= Zeilen 10 und 17)</b>	<b>-26.800,23</b>	<b>-12.910,00</b>		<b>-5.786,84</b>	<b>7.123,16</b>
19	+ Finanzerträge					
20	- Zinsen und sonstige Finanzaufwendungen	0,34			0,03	0,03
<b>21</b>	<b>= Finanzergebnis (= Zeilen 19 und 20)</b>	<b>-0,34</b>			<b>-0,03</b>	<b>-0,03</b>
<b>22</b>	<b>= Ergebnis aus laufender Verwaltungstätigkeit (= Zeilen 18 und 21)</b>	<b>-26.800,57</b>	<b>-12.910,00</b>		<b>-5.786,87</b>	<b>7.123,13</b>
23	+ Außerordentliche Erträge					
24	- Außerordentliche Aufwendungen					
<b>25</b>	<b>= Außerordentliches Ergebnis (= Zeilen 23 und 24)</b>					
<b>26</b>	<b>= Ergebnis -vor Berücksichtigung der internen Leistungsbeziehungen(= Zeilen 22 und 25)</b>	<b>-26.800,57</b>	<b>-12.910,00</b>		<b>-5.786,87</b>	<b>7.123,13</b>
27	+ Erträge aus internen Leistungsbeziehungen					
28	- Aufwendungen aus internen Leistungsbeziehungen	42.609,37	42.056,00		52.029,47	9.973,47
<b>29</b>	<b>= Teilergebnis (= Zeilen 26, 27, 28)</b>	<b>-69.409,94</b>	<b>-54.966,00</b>		<b>-57.816,34</b>	<b>-2.850,34</b>
30	- Globaler Minderaufwand					
<b>31</b>	<b>= Teilergebnis nach Abzug globaler Minderaufwand (= Zeilen 29 und 30)</b>	<b>-69.409,94</b>	<b>-54.966,00</b>		<b>-57.816,34</b>	<b>-2.850,34</b>



Kommune 9 Gemeinde Hürtgenwald  
 Produktbereich 913 Natur- und Landschaftspflege  
 Produktgruppe 9132 Wald- und Forstwirtschaft  
 Produkt 91322 Wirtschaftswege



Teilfinanzrechnung A. Zahlungsnachweis							
Ein- und Auszahlungsarten		Ergebnis des Vorjahres	Fortgeschrie- bener Ansatz des Haushaltsja- hres 2021	davon Ermächtigung- s- übertragung- en aus dem Vorjahr	Ist- Ergebnis des Haushaltsja- hres 2021	Vergleich Ansatz/Ist (Sp.4./. Sp.2)	Ermächtigung- s- übertragung- en in das Folgejahr
		2020	2021	aus dem Vorjahr	2021	(Sp.4./. Sp.2)	in das Folgejahr
		EUR	EUR	EUR	EUR	EUR	EUR
		1	2	3	4	5	6
1	Steuern und ähnliche Abgaben						
2	Zuwendungen und allgemeine Umlagen						
3	Sonstige Transfereinzahlungen						
4	Öffentlich-rechtliche Leistungsentgelte						
5	Privatrechtliche Leistungsentgelte						
6	Kostenerstattungen, Kostenumlagen						
7	Sonstige Einzahlungen						
8	Zinsen und sonstige Finanzeinzahlungen						
<b>9</b>	<b>Einzahlungen aus laufender Verwaltungstätigkeit</b>						
10	Personalauszahlungen	5,41					
11	Versorgungsauszahlungen						
12	Auszahlungen für Sach- und Dienstleistungen	8.069,55	11.750,00		504,42	-11.245,58	
13	Zinsen und sonstige Finanzauszahlungen						
14	Transferauszahlungen						
15	Sonstige Auszahlungen	226,10	1.160,00		2.282,42	1.122,42	
<b>16</b>	<b>Auszahlungen aus laufender Verwaltungstätigkeit</b>	<b>8.301,06</b>	<b>12.910,00</b>		<b>2.786,84</b>	<b>-10.123,16</b>	
<b>17</b>	<b>Saldo aus laufender Verwaltungstätigkeit</b>	<b>-8.301,06</b>	<b>-12.910,00</b>		<b>-2.786,84</b>	<b>10.123,16</b>	
<b>Investitionstätigkeit</b>							
<b>Einzahlungen</b>							
1	aus Zuwendungen für Investitionsmaßnahmen	1,49					
2	aus der Veräußerung von Sachanlagen						
3	aus der Veräußerung von Finanzanlagen						
4	aus Beiträgen und ähnlichen Entgelten						
5	Sonstige Investitionseinzahlungen				1,49	1,49	
<b>6</b>	<b>Summe: (invest. Einzahlungen)</b>	<b>1,49</b>			<b>1,49</b>	<b>1,49</b>	
<b>Auszahlungen</b>							
7	für den Erwerb von Grundstücken und Gebäuden						
8	für Baumaßnahmen						
9	für den Erwerb von beweglichem Anlagevermögen						
10	für den Erwerb von Finanzanlagen						
11	von aktivierbaren Zuwendungen						
12	Sonstige Investitionsauszahlungen						
<b>13</b>	<b>Summe: (invest. Auszahlungen)</b>						
<b>14</b>	<b>Saldo: der Investitionstätigkeit (Einzahlungen ./. Auszahlungen)</b>	<b>1,49</b>			<b>1,49</b>	<b>1,49</b>	



Kommune 9 Gemeinde Hürtgenwald  
 Produktbereich 913 Natur- und Landschaftspflege  
 Produktgruppe 9133 Wasser und Wasserbau

### Teilergebnisrechnung

Ertrags- und Aufwandsarten	Ergebnis des Vorjahres	Fortgeschriebener Ansatz des Haushaltsjahres 2021	davon Ermächtigungsübertragungen aus dem Vorjahr	Ist-Ergebnis des Haushaltsjahres 2021	Vergleich Ansatz/Ist (Sp.4./Sp.2)	Ermächtigungsübertragungen in das Folgejahr
	2020	2021	aus dem Vorjahr	2021		
	EUR	EUR	EUR	EUR	EUR	EUR
	1	2	3	4	5	6
1	Steuern und ähnliche Abgaben					
2	+ Zuwendungen und allgemeine Umlagen					
3	+ Sonstige Transfererträge					
4	+ Öffentlich-rechtliche Leistungsentgelte					
5	+ Privatrechtliche Leistungsentgelte					
6	+ Kostenerstattungen und Kostenumlagen	1.244,00	500,00	630,00	130,00	
7	+ Sonstige ordentliche Erträge					
8	+ Aktivierte Eigenleistungen					
9	+/- Bestandsveränderungen					
10	<b>= Ordentliche Erträge</b>	<b>1.244,00</b>	<b>500,00</b>	<b>630,00</b>	<b>130,00</b>	
11	- Personalaufwendungen	13.632,37	11.920,00	14.263,24	2.343,24	
12	- Versorgungsaufwendungen					
13	- Aufwendungen für Sach- und Dienstleistungen	74.127,97	12.500,00	11.543,47	-956,53	
14	- Bilanzielle Abschreibungen					
15	- Transferaufwendungen	215.050,00	214.100,00	214.970,00	870,00	
16	- Sonstige ordentliche Aufwendungen		10,00		-10,00	
17	<b>= Ordentliche Aufwendungen</b>	<b>302.810,34</b>	<b>238.530,00</b>	<b>240.776,71</b>	<b>2.246,71</b>	
18	<b>= Ordentliches Ergebnis (= Zeilen 10 und 17)</b>	<b>-301.566,34</b>	<b>-238.030,00</b>	<b>-240.146,71</b>	<b>-2.116,71</b>	
19	+ Finanzerträge					
20	- Zinsen und sonstige Finanzaufwendungen					
21	<b>= Finanzergebnis (= Zeilen 19 und 20)</b>					
22	<b>= Ergebnis aus laufender Verwaltungstätigkeit (= Zeilen 18 und 21)</b>	<b>-301.566,34</b>	<b>-238.030,00</b>	<b>-240.146,71</b>	<b>-2.116,71</b>	
23	+ Außerordentliche Erträge					
24	- Außerordentliche Aufwendungen					
25	<b>= Außerordentliches Ergebnis (= Zeilen 23 und 24)</b>					
26	<b>= Ergebnis -vor Berücksichtigung der internen Leistungsbeziehungen(= Zeilen 22 und 25)</b>	<b>-301.566,34</b>	<b>-238.030,00</b>	<b>-240.146,71</b>	<b>-2.116,71</b>	
27	+ Erträge aus internen Leistungsbeziehungen					
28	- Aufwendungen aus internen Leistungsbeziehungen		55,00	16.874,88	16.819,88	
29	<b>= Teilergebnis (= Zeilen 26, 27, 28)</b>	<b>-301.566,34</b>	<b>-238.085,00</b>	<b>-257.021,59</b>	<b>-18.936,59</b>	
30	- Globaler Minderaufwand					
31	<b>= Teilergebnis nach Abzug globaler Minderaufwand (= Zeilen 29 und 30)</b>	<b>-301.566,34</b>	<b>-238.085,00</b>	<b>-257.021,59</b>	<b>-18.936,59</b>	



Teilfinanzrechnung A. Zahlungsnachweis							
Ein- und Auszahlungsarten		Ergebnis des Vorjahres	Fortgeschrie- bener Ansatz des Haushaltsja- hres 2021	davon Ermächtigung- s- übertragung- en aus dem Vorjahr	Ist- Ergebnis des Haushaltsja- hres 2021	Vergleich Ansatz/Ist (Sp.4./. Sp.2)	Ermächtigung- s- übertragung- en in das Folgejahr
		2020	2021	aus dem Vorjahr	2021	(Sp.4./. Sp.2)	in das Folgejahr
		EUR	EUR	EUR	EUR	EUR	EUR
		1	2	3	4	5	6
1	Steuern und ähnliche Abgaben						
2	Zuwendungen und allgemeine Umlagen						
3	Sonstige Transfereinzahlungen						
4	Öffentlich-rechtliche Leistungsentgelte						
5	Privatrechtliche Leistungsentgelte						
6	Kostenerstattungen, Kostenumlagen	1.244,00	500,00		630,00	130,00	
7	Sonstige Einzahlungen						
8	Zinsen und sonstige Finanzeinzahlungen						
<b>9</b>	<b>Einzahlungen aus laufender Verwaltungstätigkeit</b>	<b>1.244,00</b>	<b>500,00</b>		<b>630,00</b>	<b>130,00</b>	
10	Personalauszahlungen	13.642,78	11.920,00		13.732,72	1.812,72	
11	Versorgungsauszahlungen						
12	Auszahlungen für Sach- und Dienstleistungen	8.527,79	12.500,00		11.543,47	-956,53	
13	Zinsen und sonstige Finanzauszahlungen						
14	Transferauszahlungen	215.050,00	214.100,00		214.070,00	-30,00	
15	Sonstige Auszahlungen		10,00			-10,00	
<b>16</b>	<b>Auszahlungen aus laufender Verwaltungstätigkeit</b>	<b>237.220,57</b>	<b>238.530,00</b>		<b>239.346,19</b>	<b>816,19</b>	
<b>17</b>	<b>Saldo aus laufender Verwaltungstätigkeit</b>	<b>-235.976,57</b>	<b>-238.030,00</b>		<b>-238.716,19</b>	<b>-686,19</b>	
<b>Investitionstätigkeit</b>							
<b>Einzahlungen</b>							
1	aus Zuwendungen für Investitionsmaßnahmen						
2	aus der Veräußerung von Sachanlagen						
3	aus der Veräußerung von Finanzanlagen						
4	aus Beiträgen und ähnlichen Entgelten						
5	Sonstige Investitionseinzahlungen						
<b>6</b>	<b>Summe: (invest. Einzahlungen)</b>						
<b>Auszahlungen</b>							
7	für den Erwerb von Grundstücken und Gebäuden						
8	für Baumaßnahmen						
9	für den Erwerb von beweglichem Anlagevermögen						
10	für den Erwerb von Finanzanlagen						
11	von aktivierbaren Zuwendungen						
12	Sonstige Investitionsauszahlungen						
<b>13</b>	<b>Summe: (invest. Auszahlungen)</b>						
<b>14</b>	<b>Saldo: der Investitionstätigkeit (Einzahlungen ./. Auszahlungen)</b>						



Kommune	9	Gemeinde Hürtgenwald
Produktbereich	913	Natur- und Landschaftspflege
Produktgruppe	9133	Wasser und Wasserbau
Produkt	91331	Wasser und Wasserbau

### Teilergebnisrechnung

Ertrags- und Aufwandsarten	Ergebnis des Vorjahres	Fortgeschriebener Ansatz des Haushaltsjahres 2021	davon Ermächtigungsübertragungen aus dem Vorjahr	Ist-Ergebnis des Haushaltsjahres 2021	Vergleich Ansatz/Ist (Sp.4./Sp.2)	Ermächtigungsübertragungen in das Folgejahr
	2020	2021	aus dem Vorjahr	2021		
	EUR	EUR	EUR	EUR	EUR	EUR
	1	2	3	4	5	6
1	Steuern und ähnliche Abgaben					
2	+ Zuwendungen und allgemeine Umlagen					
3	+ Sonstige Transfererträge					
4	+ Öffentlich-rechtliche Leistungsentgelte					
5	+ Privatrechtliche Leistungsentgelte					
6	+ Kostenerstattungen und Kostenumlagen	1.244,00	500,00	630,00	130,00	
7	+ Sonstige ordentliche Erträge					
8	+ Aktivierte Eigenleistungen					
9	+/- Bestandsveränderungen					
<b>10</b>	<b>= Ordentliche Erträge</b>	<b>1.244,00</b>	<b>500,00</b>	<b>630,00</b>	<b>130,00</b>	
11	- Personalaufwendungen	13.632,37	11.920,00	14.263,24	2.343,24	
12	- Versorgungsaufwendungen					
13	- Aufwendungen für Sach- und Dienstleistungen	74.127,97	12.500,00	11.543,47	-956,53	
14	- Bilanzielle Abschreibungen					
15	- Transferaufwendungen	215.050,00	214.100,00	214.970,00	870,00	
16	- Sonstige ordentliche Aufwendungen		10,00		-10,00	
<b>17</b>	<b>= Ordentliche Aufwendungen</b>	<b>302.810,34</b>	<b>238.530,00</b>	<b>240.776,71</b>	<b>2.246,71</b>	
<b>18</b>	<b>= Ordentliches Ergebnis (= Zeilen 10 und 17)</b>	<b>-301.566,34</b>	<b>-238.030,00</b>	<b>-240.146,71</b>	<b>-2.116,71</b>	
19	+ Finanzerträge					
20	- Zinsen und sonstige Finanzaufwendungen					
<b>21</b>	<b>= Finanzergebnis (= Zeilen 19 und 20)</b>					
<b>22</b>	<b>= Ergebnis aus laufender Verwaltungstätigkeit (= Zeilen 18 und 21)</b>	<b>-301.566,34</b>	<b>-238.030,00</b>	<b>-240.146,71</b>	<b>-2.116,71</b>	
23	+ Außerordentliche Erträge					
24	- Außerordentliche Aufwendungen					
<b>25</b>	<b>= Außerordentliches Ergebnis (= Zeilen 23 und 24)</b>					
<b>26</b>	<b>= Ergebnis -vor Berücksichtigung der internen Leistungsbeziehungen-(= Zeilen 22 und 25)</b>	<b>-301.566,34</b>	<b>-238.030,00</b>	<b>-240.146,71</b>	<b>-2.116,71</b>	
27	+ Erträge aus internen Leistungsbeziehungen					
28	- Aufwendungen aus internen Leistungsbeziehungen		55,00	16.874,88	16.819,88	
<b>29</b>	<b>= Teilergebnis (= Zeilen 26, 27, 28)</b>	<b>-301.566,34</b>	<b>-238.085,00</b>	<b>-257.021,59</b>	<b>-18.936,59</b>	
30	- Globaler Minderaufwand					
<b>31</b>	<b>= Teilergebnis nach Abzug globaler Minderaufwand (= Zeilen 29 und 30)</b>	<b>-301.566,34</b>	<b>-238.085,00</b>	<b>-257.021,59</b>	<b>-18.936,59</b>	

Kommune 9 Gemeinde Hürtgenwald  
 Produktbereich 913 Natur- und Landschaftspflege  
 Produktgruppe 9133 Wasser und Wasserbau  
 Produkt 91331 Wasser und Wasserbau



Teilfinanzrechnung A. Zahlungsnachweis							
Ein- und Auszahlungsarten		Ergebnis des Vorjahres	Fortgeschrie- bener Ansatz des Haushaltsja- hres 2021	davon Ermächtigung- s- übertragung en aus dem Vorjahr	Ist- Ergebnis des Haushaltsja- hres 2021	Vergleich Ansatz/Ist (Sp.4./. Sp.2)	Ermächtigung- s- übertragung en in das Folgejahr
		2020	2021	aus dem Vorjahr	2021	(Sp.4./. Sp.2)	in das Folgejahr
		EUR	EUR	EUR	EUR	EUR	EUR
		1	2	3	4	5	6
1	Steuern und ähnliche Abgaben						
2	Zuwendungen und allgemeine Umlagen						
3	Sonstige Transfereinzahlungen						
4	Öffentlich-rechtliche Leistungsentgelte						
5	Privatrechtliche Leistungsentgelte						
6	Kostenerstattungen, Kostenumlagen	1.244,00	500,00		630,00	130,00	
7	Sonstige Einzahlungen						
8	Zinsen und sonstige Finanzeinzahlungen						
<b>9</b>	<b>Einzahlungen aus laufender Verwaltungstätigkeit</b>	<b>1.244,00</b>	<b>500,00</b>		<b>630,00</b>	<b>130,00</b>	
10	Personalauszahlungen	13.642,78	11.920,00		13.732,72	1.812,72	
11	Versorgungsauszahlungen						
12	Auszahlungen für Sach- und Dienstleistungen	8.527,79	12.500,00		11.543,47	-956,53	
13	Zinsen und sonstige Finanzauszahlungen						
14	Transferauszahlungen	215.050,00	214.100,00		214.070,00	-30,00	
15	Sonstige Auszahlungen		10,00			-10,00	
<b>16</b>	<b>Auszahlungen aus laufender Verwaltungstätigkeit</b>	<b>237.220,57</b>	<b>238.530,00</b>		<b>239.346,19</b>	<b>816,19</b>	
<b>17</b>	<b>Saldo aus laufender Verwaltungstätigkeit</b>	<b>-235.976,57</b>	<b>-238.030,00</b>		<b>-238.716,19</b>	<b>-686,19</b>	
<b>Investitionstätigkeit</b>							
<b>Einzahlungen</b>							
1	aus Zuwendungen für Investitionsmaßnahmen						
2	aus der Veräußerung von Sachanlagen						
3	aus der Veräußerung von Finanzanlagen						
4	aus Beiträgen und ähnlichen Entgelten						
5	Sonstige Investitionseinzahlungen						
<b>6</b>	<b>Summe: (invest. Einzahlungen)</b>						
<b>Auszahlungen</b>							
7	für den Erwerb von Grundstücken und Gebäuden						
8	für Baumaßnahmen						
9	für den Erwerb von beweglichem Anlagevermögen						
10	für den Erwerb von Finanzanlagen						
11	von aktivierbaren Zuwendungen						
12	Sonstige Investitionsauszahlungen						
<b>13</b>	<b>Summe: (invest. Auszahlungen)</b>						
<b>14</b>	<b>Saldo: der Investitionstätigkeit (Einzahlungen ./. Auszahlungen)</b>						



Kommune 9 Gemeinde Hürtgenwald  
 Produktbereich 913 Natur- und Landschaftspflege  
 Produktgruppe 9134 Friedhöfe

### Teilergebnisrechnung

Ertrags- und Aufwandsarten		Ergebnis des Vorjahres	Fortgeschriebener Ansatz des Haushaltsjahres 2021	davon Ermächtigungsübertragungen aus dem Vorjahr	Ist-Ergebnis des Haushaltsjahres 2021	Vergleich Ansatz/Ist (Sp.4./Sp.2)	Ermächtigungsübertragungen in das Folgejahr
		2020	2021	aus dem Vorjahr	2021	(Sp.4./Sp.2)	
		EUR	EUR	EUR	EUR	EUR	EUR
		1	2	3	4	5	6
1	Steuern und ähnliche Abgaben						
2	+ Zuwendungen und allgemeine Umlagen	3.269,00	4.060,00		3.115,00	-945,00	
3	+ Sonstige Transfererträge						
4	+ Öffentlich-rechtliche Leistungsentgelte	157.443,84	151.000,00		147.526,71	-3.473,29	
5	+ Privatrechtliche Leistungsentgelte						
6	+ Kostenerstattungen und Kostenumlagen						
7	+ Sonstige ordentliche Erträge	155,56					
8	+ Aktivierte Eigenleistungen						
9	+/- Bestandsveränderungen						
<b>10</b>	<b>= Ordentliche Erträge</b>	<b>160.868,40</b>	<b>155.060,00</b>		<b>150.641,71</b>	<b>-4.418,29</b>	
11	- Personalaufwendungen	69.804,47	80.796,00		66.933,48	-13.862,52	
12	- Versorgungsaufwendungen	874,05	836,00		771,60	-64,40	
13	- Aufwendungen für Sach- und Dienstleistungen	19.710,44	41.140,00		23.049,85	-18.090,15	
14	- Bilanzielle Abschreibungen	7.570,00	7.560,00		7.189,00	-371,00	
15	- Transferaufwendungen						
16	- Sonstige ordentliche Aufwendungen	2.031,14	1.880,00		1.478,18	-401,82	
<b>17</b>	<b>= Ordentliche Aufwendungen</b>	<b>99.990,10</b>	<b>132.212,00</b>		<b>99.422,11</b>	<b>-32.789,89</b>	
<b>18</b>	<b>= Ordentliches Ergebnis (= Zeilen 10 und 17)</b>	<b>60.878,30</b>	<b>22.848,00</b>		<b>51.219,60</b>	<b>28.371,60</b>	
19	+ Finanzerträge						
20	- Zinsen und sonstige Finanzaufwendungen						
<b>21</b>	<b>= Finanzergebnis (= Zeilen 19 und 20)</b>						
<b>22</b>	<b>= Ergebnis aus laufender Verwaltungstätigkeit (= Zeilen 18 und 21)</b>	<b>60.878,30</b>	<b>22.848,00</b>		<b>51.219,60</b>	<b>28.371,60</b>	
23	+ Außerordentliche Erträge						
24	- Außerordentliche Aufwendungen						
<b>25</b>	<b>= Außerordentliches Ergebnis (= Zeilen 23 und 24)</b>						
<b>26</b>	<b>= Ergebnis -vor Berücksichtigung der internen Leistungsbeziehungen-(= Zeilen 22 und 25)</b>	<b>60.878,30</b>	<b>22.848,00</b>		<b>51.219,60</b>	<b>28.371,60</b>	
27	+ Erträge aus internen Leistungsbeziehungen						
28	- Aufwendungen aus internen Leistungsbeziehungen	97.526,77	81.564,00		88.046,01	6.482,01	
<b>29</b>	<b>= Teilergebnis (= Zeilen 26, 27, 28)</b>	<b>-36.648,47</b>	<b>-58.716,00</b>		<b>-36.826,41</b>	<b>21.889,59</b>	
30	- Globaler Minderaufwand						
<b>31</b>	<b>= Teilergebnis nach Abzug globaler Minderaufwand (= Zeilen 29 und 30)</b>	<b>-36.648,47</b>	<b>-58.716,00</b>		<b>-36.826,41</b>	<b>21.889,59</b>	



Teilfinanzrechnung A. Zahlungsnachweis							
Ein- und Auszahlungsarten		Ergebnis des Vorjahres	Fortgeschrie- bener Ansatz des Haushaltsja- hres 2021	davon Ermächtigung- s- übertragung- en aus dem Vorjahr	Ist- Ergebnis des Haushaltsja- hres 2021	Vergleich Ansatz/Ist (Sp.4./. Sp.2)	Ermächtigung- s- übertragung- en in das Folgejahr
		2020	2021	aus dem Vorjahr	2021	(Sp.4./. Sp.2)	in das Folgejahr
		EUR	EUR	EUR	EUR	EUR	EUR
		1	2	3	4	5	6
1	Steuern und ähnliche Abgaben						
2	Zuwendungen und allgemeine Umlagen		800,00			-800,00	
3	Sonstige Transfereinzahlungen						
4	Öffentlich-rechtliche Leistungsentgelte	202.713,42	151.000,00		195.684,15	44.684,15	
5	Privatrechtliche Leistungsentgelte						
6	Kostenerstattungen, Kostenumlagen						
7	Sonstige Einzahlungen						
8	Zinsen und sonstige Finanzeinzahlungen						
<b>9</b>	<b>Einzahlungen aus laufender Verwaltungstätigkeit</b>	<b>202.713,42</b>	<b>151.800,00</b>		<b>195.684,15</b>	<b>43.884,15</b>	
10	Personalauszahlungen	70.365,61	80.390,00		68.737,74	-11.652,26	
11	Versorgungsauszahlungen		836,00			-836,00	
12	Auszahlungen für Sach- und Dienstleistungen	38.363,08	41.140,00		20.022,98	-21.117,02	
13	Zinsen und sonstige Finanzauszahlungen						
14	Transferauszahlungen						
15	Sonstige Auszahlungen	1.924,82	1.880,00		2.049,30	169,30	
<b>16</b>	<b>Auszahlungen aus laufender Verwaltungstätigkeit</b>	<b>110.653,51</b>	<b>124.246,00</b>		<b>90.810,02</b>	<b>-33.435,98</b>	
<b>17</b>	<b>Saldo aus laufender Verwaltungstätigkeit</b>	<b>92.059,91</b>	<b>27.554,00</b>		<b>104.874,13</b>	<b>77.320,13</b>	
<b>Investitionstätigkeit</b>							
<b>Einzahlungen</b>							
1	aus Zuwendungen für Investitionsmaßnahmen		2.300,00			-2.300,00	
2	aus der Veräußerung von Sachanlagen						
3	aus der Veräußerung von Finanzanlagen						
4	aus Beiträgen und ähnlichen Entgelten						
5	Sonstige Investitionseinzahlungen						
<b>6</b>	<b>Summe: (invest. Einzahlungen)</b>		<b>2.300,00</b>			<b>-2.300,00</b>	
<b>Auszahlungen</b>							
7	für den Erwerb von Grundstücken und Gebäuden						
8	für Baumaßnahmen						
9	für den Erwerb von beweglichem Anlagevermögen		2.300,00			-2.300,00	
10	für den Erwerb von Finanzanlagen						
11	von aktivierbaren Zuwendungen						
12	Sonstige Investitionsauszahlungen						
<b>13</b>	<b>Summe: (invest. Auszahlungen)</b>		<b>2.300,00</b>			<b>-2.300,00</b>	
<b>14</b>	<b>Saldo: der Investitionstätigkeit (Einzahlungen ./. Auszahlungen)</b>						



Kommune	9	Gemeinde Hürtgenwald
Produktbereich	913	Natur- und Landschaftspflege
Produktgruppe	9134	Friedhöfe
Produkt	91341	Friedhöfe

### Teilergebnisrechnung

Ertrags- und Aufwandsarten		Ergebnis des Vorjahres	Fortgeschriebener Ansatz des Haushaltsjahres 2021	davon Ermächtigungsübertragungen aus dem Vorjahr	Ist-Ergebnis des Haushaltsjahres 2021	Vergleich Ansatz/Ist (Sp.4./Sp.2)	Ermächtigungsübertragungen in das Folgejahr
		2020	2021	aus dem Vorjahr	2021	(Sp.4./Sp.2)	in das Folgejahr
		EUR	EUR	EUR	EUR	EUR	EUR
		1	2	3	4	5	6
1	Steuern und ähnliche Abgaben						
2	+ Zuwendungen und allgemeine Umlagen	3.269,00	4.060,00		3.115,00	-945,00	
3	+ Sonstige Transfererträge						
4	+ Öffentlich-rechtliche Leistungsentgelte	157.443,84	151.000,00		147.526,71	-3.473,29	
5	+ Privatrechtliche Leistungsentgelte						
6	+ Kostenerstattungen und Kostenumlagen						
7	+ Sonstige ordentliche Erträge	155,56					
8	+ Aktivierte Eigenleistungen						
9	+/- Bestandsveränderungen						
<b>10</b>	<b>= Ordentliche Erträge</b>	<b>160.868,40</b>	<b>155.060,00</b>		<b>150.641,71</b>	<b>-4.418,29</b>	
11	- Personalaufwendungen	69.804,47	80.796,00		66.933,48	-13.862,52	
12	- Versorgungsaufwendungen	874,05	836,00		771,60	-64,40	
13	- Aufwendungen für Sach- und Dienstleistungen	19.710,44	41.140,00		23.049,85	-18.090,15	
14	- Bilanzielle Abschreibungen	7.570,00	7.560,00		7.189,00	-371,00	
15	- Transferaufwendungen						
16	- Sonstige ordentliche Aufwendungen	2.031,14	1.880,00		1.478,18	-401,82	
<b>17</b>	<b>= Ordentliche Aufwendungen</b>	<b>99.990,10</b>	<b>132.212,00</b>		<b>99.422,11</b>	<b>-32.789,89</b>	
<b>18</b>	<b>= Ordentliches Ergebnis (= Zeilen 10 und 17)</b>	<b>60.878,30</b>	<b>22.848,00</b>		<b>51.219,60</b>	<b>28.371,60</b>	
19	+ Finanzerträge						
20	- Zinsen und sonstige Finanzaufwendungen						
<b>21</b>	<b>= Finanzergebnis (= Zeilen 19 und 20)</b>						
<b>22</b>	<b>= Ergebnis aus laufender Verwaltungstätigkeit (= Zeilen 18 und 21)</b>	<b>60.878,30</b>	<b>22.848,00</b>		<b>51.219,60</b>	<b>28.371,60</b>	
23	+ Außerordentliche Erträge						
24	- Außerordentliche Aufwendungen						
<b>25</b>	<b>= Außerordentliches Ergebnis (= Zeilen 23 und 24)</b>						
<b>26</b>	<b>= Ergebnis -vor Berücksichtigung der internen Leistungsbeziehungen(= Zeilen 22 und 25)</b>	<b>60.878,30</b>	<b>22.848,00</b>		<b>51.219,60</b>	<b>28.371,60</b>	
27	+ Erträge aus internen Leistungsbeziehungen						
28	- Aufwendungen aus internen Leistungsbeziehungen	97.526,77	81.564,00		88.046,01	6.482,01	
<b>29</b>	<b>= Teilergebnis (= Zeilen 26, 27, 28)</b>	<b>-36.648,47</b>	<b>-58.716,00</b>		<b>-36.826,41</b>	<b>21.889,59</b>	
30	- Globaler Minderaufwand						
<b>31</b>	<b>= Teilergebnis nach Abzug globaler Minderaufwand (= Zeilen 29 und 30)</b>	<b>-36.648,47</b>	<b>-58.716,00</b>		<b>-36.826,41</b>	<b>21.889,59</b>	



Kommune	9	Gemeinde Hürtgenwald
Produktbereich	913	Natur- und Landschaftspflege
Produktgruppe	9134	Friedhöfe
Produkt	91341	Friedhöfe



Teilfinanzrechnung A. Zahlungsnachweis						
Ein- und Auszahlungsarten	Ergebnis des Vorjahres	Fortgeschrie- bener Ansatz des Haushaltsja- hres 2021	davon Ermächtigung- s- übertragung- en aus dem Vorjahr	Ist- Ergebnis des Haushaltsja- hres 2021	Vergleich Ansatz/Ist (Sp.4./. Sp.2)	Ermächtigung- s- übertragung- en in das Folgejahr
	2020	2021	aus dem Vorjahr	2021	(Sp.4./. Sp.2)	in das Folgejahr
	EUR	EUR	EUR	EUR	EUR	EUR
	1	2	3	4	5	6
1	Steuern und ähnliche Abgaben					
2	Zuwendungen und allgemeine Umlagen		800,00		-800,00	
3	Sonstige Transfereinzahlungen					
4	Öffentlich-rechtliche Leistungsentgelte	202.713,42	151.000,00		195.684,15	44.684,15
5	Privatrechtliche Leistungsentgelte					
6	Kostenerstattungen, Kostenumlagen					
7	Sonstige Einzahlungen					
8	Zinsen und sonstige Finanzeinzahlungen					
<b>9</b>	<b>Einzahlungen aus laufender Verwaltungstätigkeit</b>	<b>202.713,42</b>	<b>151.800,00</b>		<b>195.684,15</b>	<b>43.884,15</b>
10	Personalauszahlungen	70.365,61	80.390,00		68.737,74	-11.652,26
11	Versorgungsauszahlungen		836,00			-836,00
12	Auszahlungen für Sach- und Dienstleistungen	38.363,08	41.140,00		20.022,98	-21.117,02
13	Zinsen und sonstige Finanzauszahlungen					
14	Transferauszahlungen					
15	Sonstige Auszahlungen	1.924,82	1.880,00		2.049,30	169,30
<b>16</b>	<b>Auszahlungen aus laufender Verwaltungstätigkeit</b>	<b>110.653,51</b>	<b>124.246,00</b>		<b>90.810,02</b>	<b>-33.435,98</b>
<b>17</b>	<b>Saldo aus laufender Verwaltungstätigkeit</b>	<b>92.059,91</b>	<b>27.554,00</b>		<b>104.874,13</b>	<b>77.320,13</b>
<b>Investitionstätigkeit</b>						
<b>Einzahlungen</b>						
1	aus Zuwendungen für Investitionsmaßnahmen		2.300,00		-2.300,00	
2	aus der Veräußerung von Sachanlagen					
3	aus der Veräußerung von Finanzanlagen					
4	aus Beiträgen und ähnlichen Entgelten					
5	Sonstige Investitionseinzahlungen					
<b>6</b>	<b>Summe: (invest. Einzahlungen)</b>		<b>2.300,00</b>		<b>-2.300,00</b>	
<b>Auszahlungen</b>						
7	für den Erwerb von Grundstücken und Gebäuden					
8	für Baumaßnahmen					
9	für den Erwerb von beweglichem Anlagevermögen		2.300,00		-2.300,00	
10	für den Erwerb von Finanzanlagen					
11	von aktivierbaren Zuwendungen					
12	Sonstige Investitionsauszahlungen					
<b>13</b>	<b>Summe: (invest. Auszahlungen)</b>		<b>2.300,00</b>		<b>-2.300,00</b>	
<b>14</b>	<b>Saldo: der Investitionstätigkeit (Einzahlungen ./. Auszahlungen)</b>					



### Teilergebnisrechnung

Ertrags- und Aufwandsarten	Ergebnis des Vorjahres	Fortgeschriebener Ansatz des Haushaltsjahres 2021	davon Ermächtigungsübertragungen aus dem Vorjahr	Ist-Ergebnis des Haushaltsjahres 2021	Vergleich Ansatz/Ist (Sp.4./Sp.2)	Ermächtigungsübertragungen in das Folgejahr
	2020	2021	aus dem Vorjahr	2021		
	EUR	EUR	EUR	EUR	EUR	EUR
	1	2	3	4	5	6
1	Steuern und ähnliche Abgaben					
2	+ Zuwendungen und allgemeine Umlagen					
3	+ Sonstige Transfererträge					
4	+ Öffentlich-rechtliche Leistungsentgelte					
5	+ Privatrechtliche Leistungsentgelte					
6	+ Kostenerstattungen und Kostenumlagen					
7	+ Sonstige ordentliche Erträge					
8	+ Aktivierte Eigenleistungen					
9	+/- Bestandsveränderungen					
<b>10</b>	<b>= Ordentliche Erträge</b>					
11	- Personalaufwendungen	3.246,24	3.065,00	2.992,18	-72,82	
12	- Versorgungsaufwendungen	439,20	393,00	354,98	-38,02	
13	- Aufwendungen für Sach- und Dienstleistungen		2.250,00		-2.250,00	
14	- Bilanzielle Abschreibungen					
15	- Transferaufwendungen					
16	- Sonstige ordentliche Aufwendungen	3,02	10,00	1,98	-8,02	
<b>17</b>	<b>= Ordentliche Aufwendungen</b>	<b>3.688,46</b>	<b>5.718,00</b>	<b>3.349,14</b>	<b>-2.368,86</b>	
<b>18</b>	<b>= Ordentliches Ergebnis (= Zeilen 10 und 17)</b>	<b>-3.688,46</b>	<b>-5.718,00</b>	<b>-3.349,14</b>	<b>2.368,86</b>	
19	+ Finanzerträge					
20	- Zinsen und sonstige Finanzaufwendungen					
<b>21</b>	<b>= Finanzergebnis (= Zeilen 19 und 20)</b>					
<b>22</b>	<b>= Ergebnis aus laufender Verwaltungstätigkeit (= Zeilen 18 und 21)</b>	<b>-3.688,46</b>	<b>-5.718,00</b>	<b>-3.349,14</b>	<b>2.368,86</b>	
23	+ Außerordentliche Erträge					
24	- Außerordentliche Aufwendungen					
<b>25</b>	<b>= Außerordentliches Ergebnis (= Zeilen 23 und 24)</b>					
<b>26</b>	<b>= Ergebnis -vor Berücksichtigung der internen Leistungsbeziehungen(= Zeilen 22 und 25)</b>	<b>-3.688,46</b>	<b>-5.718,00</b>	<b>-3.349,14</b>	<b>2.368,86</b>	
27	+ Erträge aus internen Leistungsbeziehungen					
28	- Aufwendungen aus internen Leistungsbeziehungen					
<b>29</b>	<b>= Teilergebnis (= Zeilen 26, 27, 28)</b>	<b>-3.688,46</b>	<b>-5.718,00</b>	<b>-3.349,14</b>	<b>2.368,86</b>	
30	- Globaler Minderaufwand					
<b>31</b>	<b>= Teilergebnis nach Abzug globaler Minderaufwand (= Zeilen 29 und 30)</b>	<b>-3.688,46</b>	<b>-5.718,00</b>	<b>-3.349,14</b>	<b>2.368,86</b>	



Teilfinanzrechnung A. Zahlungsnachweis							
Ein- und Auszahlungsarten		Ergebnis des Vorjahres	Fortgeschrie- bener Ansatz des Haushaltsja- hres 2021	davon Ermächtigung- s- übertragung- en aus dem Vorjahr	Ist- Ergebnis des Haushaltsja- hres 2021	Vergleich Ansatz/Ist (Sp.4./ Sp.2)	Ermächtigung- s- übertragung- en in das Folgejahr
		2020	2021	aus dem Vorjahr	2021	(Sp.4./ Sp.2)	in das Folgejahr
		EUR	EUR	EUR	EUR	EUR	EUR
		1	2	3	4	5	6
1	Steuern und ähnliche Abgaben						
2	Zuwendungen und allgemeine Umlagen						
3	Sonstige Transfereinzahlungen						
4	Öffentlich-rechtliche Leistungsentgelte						
5	Privatrechtliche Leistungsentgelte						
6	Kostenerstattungen, Kostenumlagen						
7	Sonstige Einzahlungen						
8	Zinsen und sonstige Finanzeinzahlungen						
<b>9</b>	<b>Einzahlungen aus laufender Verwaltungstätigkeit</b>						
10	Personalauszahlungen	2.623,35	2.875,00		2.780,38	-94,62	
11	Versorgungsauszahlungen		393,00			-393,00	
12	Auszahlungen für Sach- und Dienstleistungen		2.250,00			-2.250,00	
13	Zinsen und sonstige Finanzauszahlungen						
14	Transferauszahlungen						
15	Sonstige Auszahlungen	25.639,27	10,00			-10,00	
<b>16</b>	<b>Auszahlungen aus laufender Verwaltungstätigkeit</b>	<b>28.262,62</b>	<b>5.528,00</b>		<b>2.780,38</b>	<b>-2.747,62</b>	
<b>17</b>	<b>Saldo aus laufender Verwaltungstätigkeit</b>	<b>-28.262,62</b>	<b>-5.528,00</b>		<b>-2.780,38</b>	<b>2.747,62</b>	
<b>Investitionstätigkeit</b>							
<b>Einzahlungen</b>							
1	aus Zuwendungen für Investitionsmaßnahmen	15.587,90	10.000,00			-10.000,00	
2	aus der Veräußerung von Sachanlagen						
3	aus der Veräußerung von Finanzanlagen						
4	aus Beiträgen und ähnlichen Entgelten						
5	Sonstige Investitionseinzahlungen				2,35	2,35	
<b>6</b>	<b>Summe: (invest. Einzahlungen)</b>	<b>15.587,90</b>	<b>10.000,00</b>		<b>2,35</b>	<b>-9.997,65</b>	
<b>Auszahlungen</b>							
7	für den Erwerb von Grundstücken und Gebäuden		10.000,00			-10.000,00	
8	für Baumaßnahmen						
9	für den Erwerb von beweglichem Anlagevermögen						
10	für den Erwerb von Finanzanlagen						
11	von aktivierbaren Zuwendungen						
12	Sonstige Investitionsauszahlungen				396.296,44	396.296,44	
<b>13</b>	<b>Summe: (invest. Auszahlungen)</b>		<b>10.000,00</b>		<b>396.296,44</b>	<b>386.296,44</b>	
<b>14</b>	<b>Saldo: der Investitionstätigkeit (Einzahlungen ./. Auszahlungen)</b>	<b>15.587,90</b>			<b>-396.294,09</b>	<b>-396.294,09</b>	



Kommune 9  
Produktbereich 914

Gemeinde Hürtgenwald  
Umweltschutz

**Teilfinanzrechnung  
B. Nachweis einzelner Investitionsmaßnahmen**

Investitionsmaßnahmen oberhalb der festgesetzten Wertgrenzen	Ergebnis des Vorjahres	Fortgeschrie- bener Ansatz des Haushaltsja- hres 2021	davon Ermächtigung- s- übertragung- en aus dem Vorjahr	Ist- Ergebnis des Haushaltsja- hres 2021	Vergleich Ansatz/Ist (Sp.4./. Sp.2)	Ermächtigung- s- übertragung- en in das Folgejahr
	2020	2021	aus dem Vorjahr	2021	(Sp.4./. Sp.2)	in das Folgejahr
	EUR	EUR	EUR	EUR	EUR	EUR
	1	2	3	4	5	6
<b>Maßnahme: 914110-010 Ausgleichsmaßnahmen</b>						
+ Einzahlungen aus Zuwendungen für Investitionsmaßnahmen	15.586,00	10.000,00			-10.000,00	
+ Einzahlungen aus der Veräußerung von Sachanlagen						
+ Einzahlungen aus der Veräußerung von Finanzanlagen						
+ Einzahlungen aus Beiträgen u.ä. Entgelten						
+ Sonstige Investitionseinzahlungen						
<b>= Summe: (investive Einzahlungen)</b>	<b>15.586,00</b>	<b>10.000,00</b>			<b>-10.000,00</b>	
- Auszahlungen für den Erwerb von Grundstücken und Gebäuden		10.000,00			-10.000,00	
- Auszahlungen für Baumaßnahmen						
- Auszahlungen für den Erwerb von beweglichem Anlagevermögen						
- Auszahlungen für den Erwerb von Finanzanlagen						
- Auszahlungen von aktivierbaren Zuwendungen						
- Sonstige Investitionsauszahlungen						
<b>= Summe: (investive Auszahlungen)</b>		<b>10.000,00</b>			<b>-10.000,00</b>	
<b>= Saldo: (Einzahlungen ./ Auszahlungen)</b>	<b>15.586,00</b>					



Teilergebnisrechnung						
Ertrags- und Aufwandsarten	Ergebnis des Vorjahres	Fortgeschriebener Ansatz des Haushaltsjahres 2021	davon Ermächtigungsübertragungen aus dem Vorjahr	Ist-Ergebnis des Haushaltsjahres 2021	Vergleich Ansatz/Ist (Sp.4./Sp.2)	Ermächtigungsübertragungen in das Folgejahr
	2020	2021	aus dem Vorjahr	2021		
	EUR	EUR	EUR	EUR	EUR	EUR
	1	2	3	4	5	6
1	Steuern und ähnliche Abgaben					
2	+ Zuwendungen und allgemeine Umlagen					
3	+ Sonstige Transfererträge					
4	+ Öffentlich-rechtliche Leistungsentgelte					
5	+ Privatrechtliche Leistungsentgelte					
6	+ Kostenerstattungen und Kostenumlagen					
7	+ Sonstige ordentliche Erträge					
8	+ Aktivierte Eigenleistungen					
9	+/- Bestandsveränderungen					
<b>10</b>	<b>= Ordentliche Erträge</b>					
11	- Personalaufwendungen	3.246,24	3.065,00	2.992,18	-72,82	
12	- Versorgungsaufwendungen	439,20	393,00	354,98	-38,02	
13	- Aufwendungen für Sach- und Dienstleistungen		2.250,00		-2.250,00	
14	- Bilanzielle Abschreibungen					
15	- Transferaufwendungen					
16	- Sonstige ordentliche Aufwendungen	3,02	10,00	1,98	-8,02	
<b>17</b>	<b>= Ordentliche Aufwendungen</b>	<b>3.688,46</b>	<b>5.718,00</b>	<b>3.349,14</b>	<b>-2.368,86</b>	
<b>18</b>	<b>= Ordentliches Ergebnis (= Zeilen 10 und 17)</b>	<b>-3.688,46</b>	<b>-5.718,00</b>	<b>-3.349,14</b>	<b>2.368,86</b>	
19	+ Finanzerträge					
20	- Zinsen und sonstige Finanzaufwendungen					
<b>21</b>	<b>= Finanzergebnis (= Zeilen 19 und 20)</b>					
<b>22</b>	<b>= Ergebnis aus laufender Verwaltungstätigkeit (= Zeilen 18 und 21)</b>	<b>-3.688,46</b>	<b>-5.718,00</b>	<b>-3.349,14</b>	<b>2.368,86</b>	
23	+ Außerordentliche Erträge					
24	- Außerordentliche Aufwendungen					
<b>25</b>	<b>= Außerordentliches Ergebnis (= Zeilen 23 und 24)</b>					
<b>26</b>	<b>= Ergebnis -vor Berücksichtigung der internen Leistungsbeziehungen-(= Zeilen 22 und 25)</b>	<b>-3.688,46</b>	<b>-5.718,00</b>	<b>-3.349,14</b>	<b>2.368,86</b>	
27	+ Erträge aus internen Leistungsbeziehungen					
28	- Aufwendungen aus internen Leistungsbeziehungen					
<b>29</b>	<b>= Teilergebnis (= Zeilen 26, 27, 28)</b>	<b>-3.688,46</b>	<b>-5.718,00</b>	<b>-3.349,14</b>	<b>2.368,86</b>	
30	- Globaler Minderaufwand					
<b>31</b>	<b>= Teilergebnis nach Abzug globaler Minderaufwand (= Zeilen 29 und 30)</b>	<b>-3.688,46</b>	<b>-5.718,00</b>	<b>-3.349,14</b>	<b>2.368,86</b>	



Kommune 9 Gemeinde Hürtgenwald  
 Produktbereich 914 Umweltschutz  
 Produktgruppe 9141 Umweltmanagement

**Teilfinanzrechnung  
 A. Zahlungsnachweis**

Ein- und Auszahlungsarten		Ergebnis des Vorjahres	Fortgeschriebener Ansatz des Haushaltsjahres 2021	davon Ermächtigungsübertragungen aus dem Vorjahr	Ist-Ergebnis des Haushaltsjahres 2021	Vergleich Ansatz/Ist (Sp.4./Sp.2)	Ermächtigungsübertragungen in das Folgejahr
		2020	2021	EUR	EUR	EUR	EUR
		1	2	3	4	5	6
1	Steuern und ähnliche Abgaben						
2	Zuwendungen und allgemeine Umlagen						
3	Sonstige Transfereinzahlungen						
4	Öffentlich-rechtliche Leistungsentgelte						
5	Privatrechtliche Leistungsentgelte						
6	Kostenerstattungen, Kostenumlagen						
7	Sonstige Einzahlungen						
8	Zinsen und sonstige Finanzeinzahlungen						
<b>9</b>	<b>Einzahlungen aus laufender Verwaltungstätigkeit</b>						
10	Personalauszahlungen	2.623,35	2.875,00		2.780,38	-94,62	
11	Versorgungsauszahlungen		393,00			-393,00	
12	Auszahlungen für Sach- und Dienstleistungen		2.250,00			-2.250,00	
13	Zinsen und sonstige Finanzauszahlungen						
14	Transferauszahlungen						
15	Sonstige Auszahlungen	25.639,27	10,00			-10,00	
<b>16</b>	<b>Auszahlungen aus laufender Verwaltungstätigkeit</b>	<b>28.262,62</b>	<b>5.528,00</b>		<b>2.780,38</b>	<b>-2.747,62</b>	
<b>17</b>	<b>Saldo aus laufender Verwaltungstätigkeit</b>	<b>-28.262,62</b>	<b>-5.528,00</b>		<b>-2.780,38</b>	<b>2.747,62</b>	
<b>Investitionstätigkeit</b>							
<b>Einzahlungen</b>							
1	aus Zuwendungen für Investitionsmaßnahmen	15.587,90	10.000,00			-10.000,00	
2	aus der Veräußerung von Sachanlagen						
3	aus der Veräußerung von Finanzanlagen						
4	aus Beiträgen und ähnlichen Entgelten						
5	Sonstige Investitionseinzahlungen				2,35	2,35	
<b>6</b>	<b>Summe: (invest. Einzahlungen)</b>	<b>15.587,90</b>	<b>10.000,00</b>		<b>2,35</b>	<b>-9.997,65</b>	
<b>Auszahlungen</b>							
7	für den Erwerb von Grundstücken und Gebäuden		10.000,00			-10.000,00	
8	für Baumaßnahmen						
9	für den Erwerb von beweglichem Anlagevermögen						
10	für den Erwerb von Finanzanlagen						
11	von aktivierbaren Zuwendungen						
12	Sonstige Investitionsauszahlungen				396.296,44	396.296,44	
<b>13</b>	<b>Summe: (invest. Auszahlungen)</b>		<b>10.000,00</b>		<b>396.296,44</b>	<b>386.296,44</b>	
<b>14</b>	<b>Saldo: der Investitionstätigkeit (Einzahlungen ./ Auszahlungen)</b>	<b>15.587,90</b>			<b>-396.294,09</b>	<b>-396.294,09</b>	



**Teilfinanzrechnung  
 B. Nachweis einzelner Investitionsmaßnahmen**

Investitionsmaßnahmen oberhalb der festgesetzten Wertgrenzen	Ergebnis des Vorjahres	Fortgeschrie bener Ansatz des Haushaltsja hres 2021	davon Ermächtigung s- übertragung en aus dem Vorjahr EUR	Ist- Ergebnis des Haushaltsja hres 2021	Vergleich Ansatz/Ist (Sp.4./. Sp.2)	Ermächtigung s- übertragung en in das Folgejahr
	2020	2021	EUR	EUR	EUR	EUR
	EUR	EUR	EUR	EUR	EUR	EUR
	1	2	3	4	5	6
<b>Maßnahme: 914110-010 Ausgleichsmaßnahmen</b>						
+ Einzahlungen aus Zuwendungen für Investitionsmaßnahmen	15.586,00	10.000,00			-10.000,00	
+ Einzahlungen aus der Veräußerung von Sachanlagen						
+ Einzahlungen aus der Veräußerung von Finanzanlagen						
+ Einzahlungen aus Beiträgen u.ä. Entgelten						
+ Sonstige Investitionseinzahlungen						
<b>= Summe: (investive Einzahlungen)</b>	<b>15.586,00</b>	<b>10.000,00</b>			<b>-10.000,00</b>	
- Auszahlungen für den Erwerb von Grundstücken und Gebäuden		10.000,00			-10.000,00	
- Auszahlungen für Baumaßnahmen						
- Auszahlungen für den Erwerb von beweglichem Anlagevermögen						
- Auszahlungen für den Erwerb von Finanzanlagen						
- Auszahlungen von aktivierbaren Zuwendungen						
- Sonstige Investitionsauszahlungen						
<b>= Summe: (investive Auszahlungen)</b>		<b>10.000,00</b>			<b>-10.000,00</b>	
<b>= Saldo: (Einzahlungen ./ Auszahlungen)</b>	<b>15.586,00</b>					



Kommune	9	Gemeinde Hürtgenwald
Produktbereich	914	Umweltschutz
Produktgruppe	9141	Umweltmanagement
Produkt	91411	Ausgleichs- und Ersatzflächen

### Teilergebnisrechnung

Ertrags- und Aufwandsarten	Ergebnis des Vorjahres	Fortgeschriebener Ansatz des Haushaltsjahres 2021	davon Ermächtigungsübertragungen aus dem Vorjahr	Ist-Ergebnis des Haushaltsjahres 2021	Vergleich Ansatz/Ist (Sp.4./Sp.2)	Ermächtigungsübertragungen in das Folgejahr
	2020	2021	aus dem Vorjahr	2021		
	EUR	EUR	EUR	EUR	EUR	EUR
	1	2	3	4	5	6
1	Steuern und ähnliche Abgaben					
2	+ Zuwendungen und allgemeine Umlagen					
3	+ Sonstige Transfererträge					
4	+ Öffentlich-rechtliche Leistungsentgelte					
5	+ Privatrechtliche Leistungsentgelte					
6	+ Kostenerstattungen und Kostenumlagen					
7	+ Sonstige ordentliche Erträge					
8	+ Aktivierte Eigenleistungen					
9	+/- Bestandsveränderungen					
<b>10</b>	<b>= Ordentliche Erträge</b>					
11	- Personalaufwendungen	3.246,24	3.065,00	2.992,18	-72,82	
12	- Versorgungsaufwendungen	439,20	393,00	354,98	-38,02	
13	- Aufwendungen für Sach- und Dienstleistungen		2.250,00		-2.250,00	
14	- Bilanzielle Abschreibungen					
15	- Transferaufwendungen					
16	- Sonstige ordentliche Aufwendungen	3,02	10,00	1,98	-8,02	
<b>17</b>	<b>= Ordentliche Aufwendungen</b>	<b>3.688,46</b>	<b>5.718,00</b>	<b>3.349,14</b>	<b>-2.368,86</b>	
<b>18</b>	<b>= Ordentliches Ergebnis (= Zeilen 10 und 17)</b>	<b>-3.688,46</b>	<b>-5.718,00</b>	<b>-3.349,14</b>	<b>2.368,86</b>	
19	+ Finanzerträge					
20	- Zinsen und sonstige Finanzaufwendungen					
<b>21</b>	<b>= Finanzergebnis (= Zeilen 19 und 20)</b>					
<b>22</b>	<b>= Ergebnis aus laufender Verwaltungstätigkeit (= Zeilen 18 und 21)</b>	<b>-3.688,46</b>	<b>-5.718,00</b>	<b>-3.349,14</b>	<b>2.368,86</b>	
23	+ Außerordentliche Erträge					
24	- Außerordentliche Aufwendungen					
<b>25</b>	<b>= Außerordentliches Ergebnis (= Zeilen 23 und 24)</b>					
<b>26</b>	<b>= Ergebnis -vor Berücksichtigung der internen Leistungsbeziehungen(= Zeilen 22 und 25)</b>	<b>-3.688,46</b>	<b>-5.718,00</b>	<b>-3.349,14</b>	<b>2.368,86</b>	
27	+ Erträge aus internen Leistungsbeziehungen					
28	- Aufwendungen aus internen Leistungsbeziehungen					
<b>29</b>	<b>= Teilergebnis (= Zeilen 26, 27, 28)</b>	<b>-3.688,46</b>	<b>-5.718,00</b>	<b>-3.349,14</b>	<b>2.368,86</b>	
30	- Globaler Minderaufwand					
<b>31</b>	<b>= Teilergebnis nach Abzug globaler Minderaufwand (= Zeilen 29 und 30)</b>	<b>-3.688,46</b>	<b>-5.718,00</b>	<b>-3.349,14</b>	<b>2.368,86</b>	



Kommune 9 Gemeinde Hürtgenwald  
 Produktbereich 914 Umweltschutz  
 Produktgruppe 9141 Umweltmanagement  
 Produkt 91411 Ausgleichs- und Ersatzflächen



Teilfinanzrechnung A. Zahlungsnachweis							
Ein- und Auszahlungsarten		Ergebnis des Vorjahres	Fortgeschrie- bener Ansatz des Haushaltsja- hres 2021	davon Ermächtigung- s- übertragung- en aus dem Vorjahr	Ist- Ergebnis des Haushaltsja- hres 2021	Vergleich Ansatz/Ist (Sp.4./ Sp.2)	Ermächtigung- s- übertragung- en in das Folgejahr
		2020	2021	aus dem Vorjahr	2021	(Sp.4./ Sp.2)	in das Folgejahr
		EUR	EUR	EUR	EUR	EUR	EUR
		1	2	3	4	5	6
1	Steuern und ähnliche Abgaben						
2	Zuwendungen und allgemeine Umlagen						
3	Sonstige Transfereinzahlungen						
4	Öffentlich-rechtliche Leistungsentgelte						
5	Privatrechtliche Leistungsentgelte						
6	Kostenerstattungen, Kostenumlagen						
7	Sonstige Einzahlungen						
8	Zinsen und sonstige Finanzeinzahlungen						
<b>9</b>	<b>Einzahlungen aus laufender Verwaltungstätigkeit</b>						
10	Personalauszahlungen	2.623,35	2.875,00		2.780,38	-94,62	
11	Versorgungsauszahlungen		393,00			-393,00	
12	Auszahlungen für Sach- und Dienstleistungen		2.250,00			-2.250,00	
13	Zinsen und sonstige Finanzauszahlungen						
14	Transferauszahlungen						
15	Sonstige Auszahlungen	25.639,27	10,00			-10,00	
<b>16</b>	<b>Auszahlungen aus laufender Verwaltungstätigkeit</b>	<b>28.262,62</b>	<b>5.528,00</b>		<b>2.780,38</b>	<b>-2.747,62</b>	
<b>17</b>	<b>Saldo aus laufender Verwaltungstätigkeit</b>	<b>-28.262,62</b>	<b>-5.528,00</b>		<b>-2.780,38</b>	<b>2.747,62</b>	
<b>Investitionstätigkeit</b>							
<b>Einzahlungen</b>							
1	aus Zuwendungen für Investitionsmaßnahmen	15.587,90	10.000,00			-10.000,00	
2	aus der Veräußerung von Sachanlagen						
3	aus der Veräußerung von Finanzanlagen						
4	aus Beiträgen und ähnlichen Entgelten						
5	Sonstige Investitionseinzahlungen				2,35	2,35	
<b>6</b>	<b>Summe: (invest. Einzahlungen)</b>	<b>15.587,90</b>	<b>10.000,00</b>		<b>2,35</b>	<b>-9.997,65</b>	
<b>Auszahlungen</b>							
7	für den Erwerb von Grundstücken und Gebäuden		10.000,00			-10.000,00	
8	für Baumaßnahmen						
9	für den Erwerb von beweglichem Anlagevermögen						
10	für den Erwerb von Finanzanlagen						
11	von aktivierbaren Zuwendungen						
12	Sonstige Investitionsauszahlungen				396.296,44	396.296,44	
<b>13</b>	<b>Summe: (invest. Auszahlungen)</b>		<b>10.000,00</b>		<b>396.296,44</b>	<b>386.296,44</b>	
<b>14</b>	<b>Saldo: der Investitionstätigkeit (Einzahlungen ./. Auszahlungen)</b>	<b>15.587,90</b>			<b>-396.294,09</b>	<b>-396.294,09</b>	



Kommune	9	Gemeinde Hürtgenwald
Produktbereich	914	Umweltschutz
Produktgruppe	9141	Umweltmanagement
Produkt	91411	Ausgleichs- und Ersatzflächen

Teilfinanzrechnung						
B. Nachweis einzelner Investitionsmaßnahmen						
Investitionsmaßnahmen oberhalb der festgesetzten Wertgrenzen	Ergebnis des Vorjahres	Fortgeschrie- bener Ansatz des Haushaltsja- hres 2021	davon Ermächtigung- s- übertragung- en aus dem Vorjahr	Ist- Ergebnis des Haushaltsja- hres 2021	Vergleich Ansatz/Ist (Sp.4./. Sp.2)	Ermächtigung- s- übertragung- en in das Folgejahr
	2020	2021	aus dem Vorjahr	2021		
	EUR	EUR	EUR	EUR	EUR	EUR
	1	2	3	4	5	6
<b>Maßnahme: 914110-010 Ausgleichsmaßnahmen</b>						
+ Einzahlungen aus Zuwendungen für Investitionsmaßnahmen	15.586,00	10.000,00			-10.000,00	
+ Einzahlungen aus der Veräußerung von Sachanlagen						
+ Einzahlungen aus der Veräußerung von Finanzanlagen						
+ Einzahlungen aus Beiträgen u.ä. Entgelten						
+ Sonstige Investitionseinzahlungen						
<b>= Summe: (investive Einzahlungen)</b>	<b>15.586,00</b>	<b>10.000,00</b>			<b>-10.000,00</b>	
- Auszahlungen für den Erwerb von Grundstücken und Gebäuden		10.000,00			-10.000,00	
- Auszahlungen für Baumaßnahmen						
- Auszahlungen für den Erwerb von beweglichem Anlagevermögen						
- Auszahlungen für den Erwerb von Finanzanlagen						
- Auszahlungen von aktivierbaren Zuwendungen						
- Sonstige Investitionsauszahlungen						
<b>= Summe: (investive Auszahlungen)</b>		<b>10.000,00</b>			<b>-10.000,00</b>	
<b>= Saldo: (Einzahlungen ./ Auszahlungen)</b>	<b>15.586,00</b>					



Teilergebnisrechnung							
Ertrags- und Aufwandsarten		Ergebnis des Vorjahres	Fortgeschriebener Ansatz des Haushaltsjahres 2021	davon Ermächtigungsübertragungen aus dem Vorjahr	Ist-Ergebnis des Haushaltsjahres 2021	Vergleich Ansatz/Ist (Sp.4./Sp.2)	Ermächtigungsübertragungen in das Folgejahr
		2020	2021	aus dem Vorjahr	2021		
		EUR	EUR	EUR	EUR	EUR	EUR
		1	2	3	4	5	6
1	Steuern und ähnliche Abgaben	54.552,00	25.000,00		25.303,00	303,00	
2	+ Zuwendungen und allgemeine Umlagen	7.588,81	6.770,00		9.972,59	3.202,59	
3	+ Sonstige Transfererträge						
4	+ Öffentlich-rechtliche Leistungsentgelte						
5	+ Privatrechtliche Leistungsentgelte	3.185,50	5.400,00		1.347,00	-4.053,00	
6	+ Kostenerstattungen und Kostenumlagen	26.575,94	61.400,00		19.407,42	-41.992,58	
7	+ Sonstige ordentliche Erträge	1.235,49	1.330,00		1.390,54	60,54	
8	+ Aktivierte Eigenleistungen	3.108,50					
9	+/- Bestandsveränderungen						
<b>10</b>	<b>= Ordentliche Erträge</b>	<b>96.246,24</b>	<b>99.900,00</b>		<b>57.420,55</b>	<b>-42.479,45</b>	
11	- Personalaufwendungen	133.922,64	100.733,00		87.574,31	-13.158,69	
12	- Versorgungsaufwendungen	16.228,00	13.719,00		12.668,16	-1.050,84	
13	- Aufwendungen für Sach- und Dienstleistungen	50.758,45	100.750,00		104.891,79	4.141,79	
14	- Bilanzielle Abschreibungen	13.421,78	12.815,00		16.892,59	4.077,59	
15	- Transferaufwendungen						
16	- Sonstige ordentliche Aufwendungen	56.207,05	56.770,00		55.330,72	-1.439,28	
<b>17</b>	<b>= Ordentliche Aufwendungen</b>	<b>270.537,92</b>	<b>284.787,00</b>		<b>277.357,57</b>	<b>-7.429,43</b>	
<b>18</b>	<b>= Ordentliches Ergebnis (= Zeilen 10 und 17)</b>	<b>-174.291,68</b>	<b>-184.887,00</b>		<b>-219.937,02</b>	<b>-35.050,02</b>	
19	+ Finanzerträge	10.249,37	15.000,00		16.304,01	1.304,01	
20	- Zinsen und sonstige Finanzaufwendungen						
<b>21</b>	<b>= Finanzergebnis (= Zeilen 19 und 20)</b>	<b>10.249,37</b>	<b>15.000,00</b>		<b>16.304,01</b>	<b>1.304,01</b>	
<b>22</b>	<b>= Ergebnis aus laufender Verwaltungstätigkeit (= Zeilen 18 und 21)</b>	<b>-164.042,31</b>	<b>-169.887,00</b>		<b>-203.633,01</b>	<b>-33.746,01</b>	
23	+ Außerordentliche Erträge						
24	- Außerordentliche Aufwendungen						
<b>25</b>	<b>= Außerordentliches Ergebnis (= Zeilen 23 und 24)</b>						
<b>26</b>	<b>= Ergebnis -vor Berücksichtigung der internen Leistungsbeziehungen-(= Zeilen 22 und 25)</b>	<b>-164.042,31</b>	<b>-169.887,00</b>		<b>-203.633,01</b>	<b>-33.746,01</b>	
27	+ Erträge aus internen Leistungsbeziehungen						
28	- Aufwendungen aus internen Leistungsbeziehungen	51.342,59	46.629,00		44.371,68	-2.257,32	
<b>29</b>	<b>= Teilergebnis (= Zeilen 26, 27, 28)</b>	<b>-215.384,90</b>	<b>-216.516,00</b>		<b>-248.004,69</b>	<b>-31.488,69</b>	
30	- Globaler Minderaufwand						
<b>31</b>	<b>= Teilergebnis nach Abzug globaler Minderaufwand (= Zeilen 29 und 30)</b>	<b>-215.384,90</b>	<b>-216.516,00</b>		<b>-248.004,69</b>	<b>-31.488,69</b>	



Teilfinanzrechnung A. Zahlungsnachweis							
Ein- und Auszahlungsarten		Ergebnis des Vorjahres	Fortgeschriebener Ansatz des Haushaltsjahres 2021	davon Ermächtigungsübertragungen aus dem Vorjahr	Ist-Ergebnis des Haushaltsjahres 2021	Vergleich Ansatz/Ist (Sp.4./Sp.2)	Ermächtigungsübertragungen in das Folgejahr
		2020	2021	EUR	EUR	EUR	EUR
		EUR	EUR	EUR	EUR	EUR	EUR
		1	2	3	4	5	6
1	Steuern und ähnliche Abgaben	67.891,00	25.000,00		28.161,00	3.161,00	
2	Zuwendungen und allgemeine Umlagen						
3	Sonstige Transfereinzahlungen						
4	Öffentlich-rechtliche Leistungsentgelte						
5	Privatrechtliche Leistungsentgelte	2.785,50	5.400,00		1.472,00	-3.928,00	
6	Kostenerstattungen, Kostenumlagen	45.019,44	61.400,00		21.853,19	-39.546,81	
7	Sonstige Einzahlungen	1.577,48	900,00		432,73	-467,27	
8	Zinsen und sonstige Finanzeinzahlungen	10.249,37	15.000,00		13.805,47	-1.194,53	
<b>9</b>	<b>Einzahlungen aus laufender Verwaltungstätigkeit</b>	<b>127.522,79</b>	<b>107.700,00</b>		<b>65.724,39</b>	<b>-41.975,61</b>	
10	Personalauszahlungen	112.588,09	94.067,00		82.028,61	-12.038,39	
11	Versorgungsauszahlungen		13.719,00			-13.719,00	
12	Auszahlungen für Sach- und Dienstleistungen	54.691,48	100.750,00		47.686,74	-53.063,26	
13	Zinsen und sonstige Finanzauszahlungen						
14	Transferauszahlungen						
15	Sonstige Auszahlungen	56.661,65	56.770,00		52.443,28	-4.326,72	
<b>16</b>	<b>Auszahlungen aus laufender Verwaltungstätigkeit</b>	<b>223.941,22</b>	<b>265.306,00</b>		<b>182.158,63</b>	<b>-83.147,37</b>	
<b>17</b>	<b>Saldo aus laufender Verwaltungstätigkeit</b>	<b>-96.418,43</b>	<b>-157.606,00</b>		<b>-116.434,24</b>	<b>41.171,76</b>	
<b>Investitionstätigkeit</b>							
<b>Einzahlungen</b>							
1	aus Zuwendungen für Investitionsmaßnahmen	1.859,97	6.450,00			-6.450,00	
2	aus der Veräußerung von Sachanlagen						
3	aus der Veräußerung von Finanzanlagen						
4	aus Beiträgen und ähnlichen Entgelten						
5	Sonstige Investitionseinzahlungen						
<b>6</b>	<b>Summe: (invest. Einzahlungen)</b>	<b>1.859,97</b>	<b>6.450,00</b>			<b>-6.450,00</b>	
<b>Auszahlungen</b>							
7	für den Erwerb von Grundstücken und Gebäuden						
8	für Baumaßnahmen	1.917,96					
9	für den Erwerb von beweglichem Anlagevermögen	3.921,30	6.450,00		185,59	-6.264,41	
10	für den Erwerb von Finanzanlagen						
11	von aktivierbaren Zuwendungen						
12	Sonstige Investitionsauszahlungen						
<b>13</b>	<b>Summe: (invest. Auszahlungen)</b>	<b>5.839,26</b>	<b>6.450,00</b>		<b>185,59</b>	<b>-6.264,41</b>	
<b>14</b>	<b>Saldo: der Investitionstätigkeit (Einzahlungen ./ Auszahlungen)</b>	<b>-3.979,29</b>			<b>-185,59</b>	<b>-185,59</b>	



### Teilergebnisrechnung

Ertrags- und Aufwandsarten		Ergebnis des Vorjahres	Fortgeschriebener Ansatz des Haushaltsjahres 2021	davon Ermächtigungsübertragungen aus dem Vorjahr	Ist-Ergebnis des Haushaltsjahres 2021	Vergleich Ansatz/Ist (Sp.4./Sp.2)	Ermächtigungsübertragungen in das Folgejahr
		2020	2021	aus dem Vorjahr	2021		
		EUR	EUR	EUR	EUR	EUR	EUR
		1	2	3	4	5	6
1	Steuern und ähnliche Abgaben						
2	+ Zuwendungen und allgemeine Umlagen						
3	+ Sonstige Transfererträge						
4	+ Öffentlich-rechtliche Leistungsentgelte						
5	+ Privatrechtliche Leistungsentgelte						
6	+ Kostenerstattungen und Kostenumlagen						
7	+ Sonstige ordentliche Erträge						
8	+ Aktivierte Eigenleistungen						
9	+/- Bestandsveränderungen						
<b>10</b>	<b>= Ordentliche Erträge</b>						
11	- Personalaufwendungen	11.929,19	8.506,00		8.971,70	465,70	
12	- Versorgungsaufwendungen	4.357,57	4.157,00		3.966,45	-190,55	
13	- Aufwendungen für Sach- und Dienstleistungen						
14	- Bilanzielle Abschreibungen						
15	- Transferaufwendungen						
16	- Sonstige ordentliche Aufwendungen				96,09	96,09	
<b>17</b>	<b>= Ordentliche Aufwendungen</b>	<b>16.286,76</b>	<b>12.663,00</b>		<b>13.034,24</b>	<b>371,24</b>	
<b>18</b>	<b>= Ordentliches Ergebnis (= Zeilen 10 und 17)</b>	<b>-16.286,76</b>	<b>-12.663,00</b>		<b>-13.034,24</b>	<b>-371,24</b>	
19	+ Finanzerträge						
20	- Zinsen und sonstige Finanzaufwendungen						
<b>21</b>	<b>= Finanzergebnis (= Zeilen 19 und 20)</b>						
<b>22</b>	<b>= Ergebnis aus laufender Verwaltungstätigkeit (= Zeilen 18 und 21)</b>	<b>-16.286,76</b>	<b>-12.663,00</b>		<b>-13.034,24</b>	<b>-371,24</b>	
23	+ Außerordentliche Erträge						
24	- Außerordentliche Aufwendungen						
<b>25</b>	<b>= Außerordentliches Ergebnis (= Zeilen 23 und 24)</b>						
<b>26</b>	<b>= Ergebnis -vor Berücksichtigung der internen Leistungsbeziehungen-(= Zeilen 22 und 25)</b>	<b>-16.286,76</b>	<b>-12.663,00</b>		<b>-13.034,24</b>	<b>-371,24</b>	
27	+ Erträge aus internen Leistungsbeziehungen						
28	- Aufwendungen aus internen Leistungsbeziehungen						
<b>29</b>	<b>= Teilergebnis (= Zeilen 26, 27, 28)</b>	<b>-16.286,76</b>	<b>-12.663,00</b>		<b>-13.034,24</b>	<b>-371,24</b>	
30	- Globaler Minderaufwand						
<b>31</b>	<b>= Teilergebnis nach Abzug globaler Minderaufwand (= Zeilen 29 und 30)</b>	<b>-16.286,76</b>	<b>-12.663,00</b>		<b>-13.034,24</b>	<b>-371,24</b>	



Kommune 9 Gemeinde Hürtgenwald  
 Produktbereich 915 Wirtschaft und Tourismus  
 Produktgruppe 9151 Wirtschaftsförderung

**Teilfinanzrechnung  
 A. Zahlungsnachweis**

Ein- und Auszahlungsarten		Ergebnis des Vorjahres	Fortgeschriebener Ansatz des Haushaltsjahres 2021	davon Ermächtigungsübertragungen aus dem Vorjahr	Ist-Ergebnis des Haushaltsjahres 2021	Vergleich Ansatz/Ist (Sp.4./Sp.2)	Ermächtigungsübertragungen in das Folgejahr
		2020	2021	aus dem Vorjahr	2021		
		EUR	EUR	EUR	EUR	EUR	EUR
		1	2	3	4	5	6
1	Steuern und ähnliche Abgaben						
2	Zuwendungen und allgemeine Umlagen						
3	Sonstige Transfereinzahlungen						
4	Öffentlich-rechtliche Leistungsentgelte						
5	Privatrechtliche Leistungsentgelte						
6	Kostenerstattungen, Kostenumlagen						
7	Sonstige Einzahlungen						
8	Zinsen und sonstige Finanzeinzahlungen						
<b>9</b>	<b>Einzahlungen aus laufender Verwaltungstätigkeit</b>						
10	Personalauszahlungen	6.254,48	6.486,00		6.850,23	364,23	
11	Versorgungsauszahlungen		4.157,00			-4.157,00	
12	Auszahlungen für Sach- und Dienstleistungen						
13	Zinsen und sonstige Finanzauszahlungen						
14	Transferauszahlungen						
15	Sonstige Auszahlungen						
<b>16</b>	<b>Auszahlungen aus laufender Verwaltungstätigkeit</b>	<b>6.254,48</b>	<b>10.643,00</b>		<b>6.850,23</b>	<b>-3.792,77</b>	
<b>17</b>	<b>Saldo aus laufender Verwaltungstätigkeit</b>	<b>-6.254,48</b>	<b>-10.643,00</b>		<b>-6.850,23</b>	<b>3.792,77</b>	
<b>Investitionstätigkeit</b>							
<b>Einzahlungen</b>							
1	aus Zuwendungen für Investitionsmaßnahmen						
2	aus der Veräußerung von Sachanlagen						
3	aus der Veräußerung von Finanzanlagen						
4	aus Beiträgen und ähnlichen Entgelten						
5	Sonstige Investitionseinzahlungen						
<b>6</b>	<b>Summe: (invest. Einzahlungen)</b>						
<b>Auszahlungen</b>							
7	für den Erwerb von Grundstücken und Gebäuden						
8	für Baumaßnahmen						
9	für den Erwerb von beweglichem Anlagevermögen						
10	für den Erwerb von Finanzanlagen						
11	von aktivierbaren Zuwendungen						
12	Sonstige Investitionsauszahlungen						
<b>13</b>	<b>Summe: (invest. Auszahlungen)</b>						
<b>14</b>	<b>Saldo: der Investitionstätigkeit (Einzahlungen ./ Auszahlungen)</b>						

Kommune 9 Gemeinde Hürtgenwald  
 Produktbereich 915 Wirtschaft und Tourismus  
 Produktgruppe 9151 Wirtschaftsförderung  
 Produkt 91511 Wirtschaftsförderung



### Teilergebnisrechnung

Ertrags- und Aufwandsarten		Ergebnis des Vorjahres	Fortgeschriebener Ansatz des Haushaltsjahres 2021	davon Ermächtigungsübertragungen aus dem Vorjahr	Ist-Ergebnis des Haushaltsjahres 2021	Vergleich Ansatz/Ist (Sp.4./Sp.2)	Ermächtigungsübertragungen in das Folgejahr
		2020	2021	aus dem Vorjahr	2021		
		EUR	EUR	EUR	EUR	EUR	EUR
		1	2	3	4	5	6
1	Steuern und ähnliche Abgaben						
2	+ Zuwendungen und allgemeine Umlagen						
3	+ Sonstige Transfererträge						
4	+ Öffentlich-rechtliche Leistungsentgelte						
5	+ Privatrechtliche Leistungsentgelte						
6	+ Kostenerstattungen und Kostenumlagen						
7	+ Sonstige ordentliche Erträge						
8	+ Aktivierte Eigenleistungen						
9	+/- Bestandsveränderungen						
<b>10</b>	<b>= Ordentliche Erträge</b>						
11	- Personalaufwendungen	11.929,19	8.506,00		8.971,70	465,70	
12	- Versorgungsaufwendungen	4.357,57	4.157,00		3.966,45	-190,55	
13	- Aufwendungen für Sach- und Dienstleistungen						
14	- Bilanzielle Abschreibungen						
15	- Transferaufwendungen						
16	- Sonstige ordentliche Aufwendungen				96,09	96,09	
<b>17</b>	<b>= Ordentliche Aufwendungen</b>	<b>16.286,76</b>	<b>12.663,00</b>		<b>13.034,24</b>	<b>371,24</b>	
<b>18</b>	<b>= Ordentliches Ergebnis (= Zeilen 10 und 17)</b>	<b>-16.286,76</b>	<b>-12.663,00</b>		<b>-13.034,24</b>	<b>-371,24</b>	
19	+ Finanzerträge						
20	- Zinsen und sonstige Finanzaufwendungen						
<b>21</b>	<b>= Finanzergebnis (= Zeilen 19 und 20)</b>						
<b>22</b>	<b>= Ergebnis aus laufender Verwaltungstätigkeit (= Zeilen 18 und 21)</b>	<b>-16.286,76</b>	<b>-12.663,00</b>		<b>-13.034,24</b>	<b>-371,24</b>	
23	+ Außerordentliche Erträge						
24	- Außerordentliche Aufwendungen						
<b>25</b>	<b>= Außerordentliches Ergebnis (= Zeilen 23 und 24)</b>						
<b>26</b>	<b>= Ergebnis -vor Berücksichtigung der internen Leistungsbeziehungen-(= Zeilen 22 und 25)</b>	<b>-16.286,76</b>	<b>-12.663,00</b>		<b>-13.034,24</b>	<b>-371,24</b>	
27	+ Erträge aus internen Leistungsbeziehungen						
28	- Aufwendungen aus internen Leistungsbeziehungen						
<b>29</b>	<b>= Teilergebnis (= Zeilen 26, 27, 28)</b>	<b>-16.286,76</b>	<b>-12.663,00</b>		<b>-13.034,24</b>	<b>-371,24</b>	
30	- Globaler Minderaufwand						
<b>31</b>	<b>= Teilergebnis nach Abzug globaler Minderaufwand (= Zeilen 29 und 30)</b>	<b>-16.286,76</b>	<b>-12.663,00</b>		<b>-13.034,24</b>	<b>-371,24</b>	



Kommune	9	Gemeinde Hürtgenwald
Produktbereich	915	Wirtschaft und Tourismus
Produktgruppe	9151	Wirtschaftsförderung
Produkt	91511	Wirtschaftsförderung

Teilfinanzrechnung A. Zahlungsnachweis							
Ein- und Auszahlungsarten		Ergebnis des Vorjahres	Fortgeschrie- bener Ansatz des Haushaltsja- hres 2021	davon Ermächtigung- s- übertragung en aus dem Vorjahr	Ist- Ergebnis des Haushaltsja- hres 2021	Vergleich Ansatz/Ist (Sp.4./. Sp.2)	Ermächtigung- s- übertragung en in das Folgejahr
		2020	2021	aus dem Vorjahr	2021		
		EUR	EUR	EUR	EUR	EUR	EUR
		1	2	3	4	5	6
1	Steuern und ähnliche Abgaben						
2	Zuwendungen und allgemeine Umlagen						
3	Sonstige Transfereinzahlungen						
4	Öffentlich-rechtliche Leistungsentgelte						
5	Privatrechtliche Leistungsentgelte						
6	Kostenerstattungen, Kostenumlagen						
7	Sonstige Einzahlungen						
8	Zinsen und sonstige Finanzeinzahlungen						
<b>9</b>	<b>Einzahlungen aus laufender Verwaltungstätigkeit</b>						
10	Personalauszahlungen	6.254,48	6.486,00		6.850,23	364,23	
11	Versorgungsauszahlungen		4.157,00			-4.157,00	
12	Auszahlungen für Sach- und Dienstleistungen						
13	Zinsen und sonstige Finanzauszahlungen						
14	Transferauszahlungen						
15	Sonstige Auszahlungen						
<b>16</b>	<b>Auszahlungen aus laufender Verwaltungstätigkeit</b>	<b>6.254,48</b>	<b>10.643,00</b>		<b>6.850,23</b>	<b>-3.792,77</b>	
<b>17</b>	<b>Saldo aus laufender Verwaltungstätigkeit</b>	<b>-6.254,48</b>	<b>-10.643,00</b>		<b>-6.850,23</b>	<b>3.792,77</b>	
<b>Investitionstätigkeit</b>							
<b>Einzahlungen</b>							
1	aus Zuwendungen für Investitionsmaßnahmen						
2	aus der Veräußerung von Sachanlagen						
3	aus der Veräußerung von Finanzanlagen						
4	aus Beiträgen und ähnlichen Entgelten						
5	Sonstige Investitionseinzahlungen						
<b>6</b>	<b>Summe: (invest. Einzahlungen)</b>						
<b>Auszahlungen</b>							
7	für den Erwerb von Grundstücken und Gebäuden						
8	für Baumaßnahmen						
9	für den Erwerb von beweglichem Anlagevermögen						
10	für den Erwerb von Finanzanlagen						
11	von aktivierbaren Zuwendungen						
12	Sonstige Investitionsauszahlungen						
<b>13</b>	<b>Summe: (invest. Auszahlungen)</b>						
<b>14</b>	<b>Saldo: der Investitionstätigkeit (Einzahlungen ./. Auszahlungen)</b>						





### Teilergebnisrechnung

Ertrags- und Aufwandsarten		Ergebnis des Vorjahres	Fortgeschriebener Ansatz des Haushaltsjahres 2021	davon Ermächtigungsübertragungen aus dem Vorjahr	Ist-Ergebnis des Haushaltsjahres 2021	Vergleich Ansatz/Ist (Sp.4./Sp.2)	Ermächtigungsübertragungen in das Folgejahr
		2020	2021	aus dem Vorjahr	2021		
		EUR	EUR	EUR	EUR	EUR	EUR
		1	2	3	4	5	6
1	Steuern und ähnliche Abgaben	54.552,00	25.000,00		25.303,00	303,00	
2	+ Zuwendungen und allgemeine Umlagen	7.588,81	6.770,00		9.972,59	3.202,59	
3	+ Sonstige Transfererträge						
4	+ Öffentlich-rechtliche Leistungsentgelte						
5	+ Privatrechtliche Leistungsentgelte	3.185,50	5.400,00		1.347,00	-4.053,00	
6	+ Kostenerstattungen und Kostenumlagen	5.875,94	5.400,00		566,17	-4.833,83	
7	+ Sonstige ordentliche Erträge	1.235,49	1.330,00		1.390,54	60,54	
8	+ Aktivierte Eigenleistungen	3.108,50					
9	+/- Bestandsveränderungen						
<b>10</b>	<b>= Ordentliche Erträge</b>	<b>75.546,24</b>	<b>43.900,00</b>		<b>38.579,30</b>	<b>-5.320,70</b>	
11	- Personalaufwendungen	29.671,46	24.752,00		24.782,27	30,27	
12	- Versorgungsaufwendungen	4.392,40	4.157,00		3.966,45	-190,55	
13	- Aufwendungen für Sach- und Dienstleistungen	50.758,45	100.750,00		104.891,79	4.141,79	
14	- Bilanzielle Abschreibungen	13.421,78	12.815,00		16.892,59	4.077,59	
15	- Transferaufwendungen						
16	- Sonstige ordentliche Aufwendungen	54.455,48	54.240,00		52.479,49	-1.760,51	
<b>17</b>	<b>= Ordentliche Aufwendungen</b>	<b>152.699,57</b>	<b>196.714,00</b>		<b>203.012,59</b>	<b>6.298,59</b>	
<b>18</b>	<b>= Ordentliches Ergebnis (= Zeilen 10 und 17)</b>	<b>-77.153,33</b>	<b>-152.814,00</b>		<b>-164.433,29</b>	<b>-11.619,29</b>	
19	+ Finanzerträge						
20	- Zinsen und sonstige Finanzaufwendungen						
<b>21</b>	<b>= Finanzergebnis (= Zeilen 19 und 20)</b>						
<b>22</b>	<b>= Ergebnis aus laufender Verwaltungstätigkeit (= Zeilen 18 und 21)</b>	<b>-77.153,33</b>	<b>-152.814,00</b>		<b>-164.433,29</b>	<b>-11.619,29</b>	
23	+ Außerordentliche Erträge						
24	- Außerordentliche Aufwendungen						
<b>25</b>	<b>= Außerordentliches Ergebnis (= Zeilen 23 und 24)</b>						
<b>26</b>	<b>= Ergebnis -vor Berücksichtigung der internen Leistungsbeziehungen-(= Zeilen 22 und 25)</b>	<b>-77.153,33</b>	<b>-152.814,00</b>		<b>-164.433,29</b>	<b>-11.619,29</b>	
27	+ Erträge aus internen Leistungsbeziehungen						
28	- Aufwendungen aus internen Leistungsbeziehungen	51.342,59	46.629,00		44.371,68	-2.257,32	
<b>29</b>	<b>= Teilergebnis (= Zeilen 26, 27, 28)</b>	<b>-128.495,92</b>	<b>-199.443,00</b>		<b>-208.804,97</b>	<b>-9.361,97</b>	
30	- Globaler Minderaufwand						
<b>31</b>	<b>= Teilergebnis nach Abzug globaler Minderaufwand (= Zeilen 29 und 30)</b>	<b>-128.495,92</b>	<b>-199.443,00</b>		<b>-208.804,97</b>	<b>-9.361,97</b>	



Kommune 9 Gemeinde Hürtgenwald  
 Produktbereich 915 Wirtschaft und Tourismus  
 Produktgruppe 9152 Tourismus

**Teilfinanzrechnung  
 A. Zahlungsnachweis**

Ein- und Auszahlungsarten		Ergebnis des Vorjahres	Fortgeschriebener Ansatz des Haushaltsjahres 2021	davon Ermächtigungsübertragungen aus dem Vorjahr	Ist-Ergebnis des Haushaltsjahres 2021	Vergleich Ansatz/Ist (Sp.4./Sp.2)	Ermächtigungsübertragungen in das Folgejahr
		2020	2021	EUR	EUR	EUR	EUR
		1	2	3	4	5	6
1	Steuern und ähnliche Abgaben	67.891,00	25.000,00		28.161,00	3.161,00	
2	Zuwendungen und allgemeine Umlagen						
3	Sonstige Transfereinzahlungen						
4	Öffentlich-rechtliche Leistungsentgelte						
5	Privatrechtliche Leistungsentgelte	2.785,50	5.400,00		1.472,00	-3.928,00	
6	Kostenerstattungen, Kostenumlagen	5.869,44	5.400,00		1.153,19	-4.246,81	
7	Sonstige Einzahlungen	1.577,48	900,00		432,73	-467,27	
8	Zinsen und sonstige Finanzeinzahlungen						
<b>9</b>	<b>Einzahlungen aus laufender Verwaltungstätigkeit</b>	<b>78.123,42</b>	<b>36.700,00</b>		<b>31.218,92</b>	<b>-5.481,08</b>	
10	Personalauszahlungen	24.310,50	22.732,00		22.866,94	134,94	
11	Versorgungsauszahlungen		4.157,00			-4.157,00	
12	Auszahlungen für Sach- und Dienstleistungen	54.691,48	100.750,00		47.686,74	-53.063,26	
13	Zinsen und sonstige Finanzauszahlungen						
14	Transferauszahlungen						
15	Sonstige Auszahlungen	55.039,69	54.240,00		52.362,18	-1.877,82	
<b>16</b>	<b>Auszahlungen aus laufender Verwaltungstätigkeit</b>	<b>134.041,67</b>	<b>181.879,00</b>		<b>122.915,86</b>	<b>-58.963,14</b>	
<b>17</b>	<b>Saldo aus laufender Verwaltungstätigkeit</b>	<b>-55.918,25</b>	<b>-145.179,00</b>		<b>-91.696,94</b>	<b>53.482,06</b>	
<b>Investitionstätigkeit</b>							
<b>Einzahlungen</b>							
1	aus Zuwendungen für Investitionsmaßnahmen	1.859,97	6.450,00			-6.450,00	
2	aus der Veräußerung von Sachanlagen						
3	aus der Veräußerung von Finanzanlagen						
4	aus Beiträgen und ähnlichen Entgelten						
5	Sonstige Investitionseinzahlungen						
<b>6</b>	<b>Summe: (invest. Einzahlungen)</b>	<b>1.859,97</b>	<b>6.450,00</b>			<b>-6.450,00</b>	
<b>Auszahlungen</b>							
7	für den Erwerb von Grundstücken und Gebäuden						
8	für Baumaßnahmen	1.917,96					
9	für den Erwerb von beweglichem Anlagevermögen	3.921,30	6.450,00		185,59	-6.264,41	
10	für den Erwerb von Finanzanlagen						
11	von aktivierbaren Zuwendungen						
12	Sonstige Investitionsauszahlungen						
<b>13</b>	<b>Summe: (invest. Auszahlungen)</b>	<b>5.839,26</b>	<b>6.450,00</b>		<b>185,59</b>	<b>-6.264,41</b>	
<b>14</b>	<b>Saldo: der Investitionstätigkeit (Einzahlungen ./ Auszahlungen)</b>	<b>-3.979,29</b>			<b>-185,59</b>	<b>-185,59</b>	



### Teilergebnisrechnung

Ertrags- und Aufwandsarten		Ergebnis des Vorjahres	Fortgeschriebener Ansatz des Haushaltsjahres 2021	davon Ermächtigungsübertragungen aus dem Vorjahr	Ist-Ergebnis des Haushaltsjahres 2021	Vergleich Ansatz/Ist (Sp.4./Sp.2)	Ermächtigungsübertragungen in das Folgejahr
		2020	2021	aus dem Vorjahr	2021		
		EUR	EUR	EUR	EUR	EUR	EUR
		1	2	3	4	5	6
1	Steuern und ähnliche Abgaben	54.552,00	25.000,00		25.303,00	303,00	
2	+ Zuwendungen und allgemeine Umlagen	7.588,81	6.770,00		9.972,59	3.202,59	
3	+ Sonstige Transfererträge						
4	+ Öffentlich-rechtliche Leistungsentgelte						
5	+ Privatrechtliche Leistungsentgelte	3.185,50	5.400,00		1.347,00	-4.053,00	
6	+ Kostenerstattungen und Kostenumlagen	5.875,94	5.400,00		566,17	-4.833,83	
7	+ Sonstige ordentliche Erträge	1.235,49	1.330,00		1.390,54	60,54	
8	+ Aktivierte Eigenleistungen	3.108,50					
9	+/- Bestandsveränderungen						
<b>10</b>	<b>= Ordentliche Erträge</b>	<b>75.546,24</b>	<b>43.900,00</b>		<b>38.579,30</b>	<b>-5.320,70</b>	
11	- Personalaufwendungen	29.671,46	24.752,00		24.782,27	30,27	
12	- Versorgungsaufwendungen	4.392,40	4.157,00		3.966,45	-190,55	
13	- Aufwendungen für Sach- und Dienstleistungen	50.758,45	100.750,00		104.891,79	4.141,79	
14	- Bilanzielle Abschreibungen	13.421,78	12.815,00		16.892,59	4.077,59	
15	- Transferaufwendungen						
16	- Sonstige ordentliche Aufwendungen	54.455,48	54.240,00		52.479,49	-1.760,51	
<b>17</b>	<b>= Ordentliche Aufwendungen</b>	<b>152.699,57</b>	<b>196.714,00</b>		<b>203.012,59</b>	<b>6.298,59</b>	
<b>18</b>	<b>= Ordentliches Ergebnis (= Zeilen 10 und 17)</b>	<b>-77.153,33</b>	<b>-152.814,00</b>		<b>-164.433,29</b>	<b>-11.619,29</b>	
19	+ Finanzerträge						
20	- Zinsen und sonstige Finanzaufwendungen						
<b>21</b>	<b>= Finanzergebnis (= Zeilen 19 und 20)</b>						
<b>22</b>	<b>= Ergebnis aus laufender Verwaltungstätigkeit (= Zeilen 18 und 21)</b>	<b>-77.153,33</b>	<b>-152.814,00</b>		<b>-164.433,29</b>	<b>-11.619,29</b>	
23	+ Außerordentliche Erträge						
24	- Außerordentliche Aufwendungen						
<b>25</b>	<b>= Außerordentliches Ergebnis (= Zeilen 23 und 24)</b>						
<b>26</b>	<b>= Ergebnis -vor Berücksichtigung der internen Leistungsbeziehungen-(= Zeilen 22 und 25)</b>	<b>-77.153,33</b>	<b>-152.814,00</b>		<b>-164.433,29</b>	<b>-11.619,29</b>	
27	+ Erträge aus internen Leistungsbeziehungen						
28	- Aufwendungen aus internen Leistungsbeziehungen	51.342,59	46.629,00		44.371,68	-2.257,32	
<b>29</b>	<b>= Teilergebnis (= Zeilen 26, 27, 28)</b>	<b>-128.495,92</b>	<b>-199.443,00</b>		<b>-208.804,97</b>	<b>-9.361,97</b>	
30	- Globaler Minderaufwand						
<b>31</b>	<b>= Teilergebnis nach Abzug globaler Minderaufwand (= Zeilen 29 und 30)</b>	<b>-128.495,92</b>	<b>-199.443,00</b>		<b>-208.804,97</b>	<b>-9.361,97</b>	



Kommune	9	Gemeinde Hürtgenwald
Produktbereich	915	Wirtschaft und Tourismus
Produktgruppe	9152	Tourismus
Produkt	91521	Tourismusförderung

### Teilfinanzrechnung A. Zahlungsnachweis

Ein- und Auszahlungsarten		Ergebnis des Vorjahres	Fortgeschriebener Ansatz des Haushaltsjahres 2021	davon Ermächtigungsübertragungen aus dem Vorjahr	Ist-Ergebnis des Haushaltsjahres 2021	Vergleich Ansatz/Ist (Sp.4./Sp.2)	Ermächtigungsübertragungen in das Folgejahr
		2020	2021	EUR	EUR	EUR	EUR
		EUR	EUR	EUR	EUR	EUR	EUR
		1	2	3	4	5	6
1	Steuern und ähnliche Abgaben	67.891,00	25.000,00		28.161,00	3.161,00	
2	Zuwendungen und allgemeine Umlagen						
3	Sonstige Transfereinzahlungen						
4	Öffentlich-rechtliche Leistungsentgelte						
5	Privatrechtliche Leistungsentgelte	2.785,50	5.400,00		1.472,00	-3.928,00	
6	Kostenerstattungen, Kostenumlagen	5.869,44	5.400,00		1.153,19	-4.246,81	
7	Sonstige Einzahlungen	1.577,48	900,00		432,73	-467,27	
8	Zinsen und sonstige Finanzeinzahlungen						
<b>9</b>	<b>Einzahlungen aus laufender Verwaltungstätigkeit</b>	<b>78.123,42</b>	<b>36.700,00</b>		<b>31.218,92</b>	<b>-5.481,08</b>	
10	Personalauszahlungen	24.310,50	22.732,00		22.866,94	134,94	
11	Versorgungsauszahlungen		4.157,00			-4.157,00	
12	Auszahlungen für Sach- und Dienstleistungen	54.691,48	100.750,00		47.686,74	-53.063,26	
13	Zinsen und sonstige Finanzauszahlungen						
14	Transferauszahlungen						
15	Sonstige Auszahlungen	55.039,69	54.240,00		52.362,18	-1.877,82	
<b>16</b>	<b>Auszahlungen aus laufender Verwaltungstätigkeit</b>	<b>134.041,67</b>	<b>181.879,00</b>		<b>122.915,86</b>	<b>-58.963,14</b>	
<b>17</b>	<b>Saldo aus laufender Verwaltungstätigkeit</b>	<b>-55.918,25</b>	<b>-145.179,00</b>		<b>-91.696,94</b>	<b>53.482,06</b>	
<b>Investitionstätigkeit</b>							
<b>Einzahlungen</b>							
1	aus Zuwendungen für Investitionsmaßnahmen	1.859,97	6.450,00			-6.450,00	
2	aus der Veräußerung von Sachanlagen						
3	aus der Veräußerung von Finanzanlagen						
4	aus Beiträgen und ähnlichen Entgelten						
5	Sonstige Investitionseinzahlungen						
<b>6</b>	<b>Summe: (invest. Einzahlungen)</b>	<b>1.859,97</b>	<b>6.450,00</b>			<b>-6.450,00</b>	
<b>Auszahlungen</b>							
7	für den Erwerb von Grundstücken und Gebäuden						
8	für Baumaßnahmen	1.917,96					
9	für den Erwerb von beweglichem Anlagevermögen	3.921,30	6.450,00		185,59	-6.264,41	
10	für den Erwerb von Finanzanlagen						
11	von aktivierbaren Zuwendungen						
12	Sonstige Investitionsauszahlungen						
<b>13</b>	<b>Summe: (invest. Auszahlungen)</b>	<b>5.839,26</b>	<b>6.450,00</b>		<b>185,59</b>	<b>-6.264,41</b>	
<b>14</b>	<b>Saldo: der Investitionstätigkeit (Einzahlungen ./ Auszahlungen)</b>	<b>-3.979,29</b>			<b>-185,59</b>	<b>-185,59</b>	



### Teilergebnisrechnung

Ertrags- und Aufwandsarten		Ergebnis des Vorjahres	Fortgeschriebener Ansatz des Haushaltsjahres 2021	davon Ermächtigungsübertragungen aus dem Vorjahr	Ist-Ergebnis des Haushaltsjahres 2021	Vergleich Ansatz/Ist (Sp.4./Sp.2)	Ermächtigungsübertragungen in das Folgejahr
		2020	2021	aus dem Vorjahr	2021		
		EUR	EUR	EUR	EUR	EUR	EUR
		1	2	3	4	5	6
1	Steuern und ähnliche Abgaben						
2	+ Zuwendungen und allgemeine Umlagen						
3	+ Sonstige Transfererträge						
4	+ Öffentlich-rechtliche Leistungsentgelte						
5	+ Privatrechtliche Leistungsentgelte						
6	+ Kostenerstattungen und Kostenumlagen	20.700,00	56.000,00		18.841,25	-37.158,75	
7	+ Sonstige ordentliche Erträge						
8	+ Aktivierte Eigenleistungen						
9	+/- Bestandsveränderungen						
<b>10</b>	<b>= Ordentliche Erträge</b>	<b>20.700,00</b>	<b>56.000,00</b>		<b>18.841,25</b>	<b>-37.158,75</b>	
11	- Personalaufwendungen	92.321,99	67.475,00		53.820,34	-13.654,66	
12	- Versorgungsaufwendungen	7.478,03	5.405,00		4.735,26	-669,74	
13	- Aufwendungen für Sach- und Dienstleistungen						
14	- Bilanzielle Abschreibungen						
15	- Transferaufwendungen						
16	- Sonstige ordentliche Aufwendungen	1.751,57	2.530,00		2.755,14	225,14	
<b>17</b>	<b>= Ordentliche Aufwendungen</b>	<b>101.551,59</b>	<b>75.410,00</b>		<b>61.310,74</b>	<b>-14.099,26</b>	
<b>18</b>	<b>= Ordentliches Ergebnis (= Zeilen 10 und 17)</b>	<b>-80.851,59</b>	<b>-19.410,00</b>		<b>-42.469,49</b>	<b>-23.059,49</b>	
19	+ Finanzerträge	10.249,37	15.000,00		16.304,01	1.304,01	
20	- Zinsen und sonstige Finanzaufwendungen						
<b>21</b>	<b>= Finanzergebnis (= Zeilen 19 und 20)</b>	<b>10.249,37</b>	<b>15.000,00</b>		<b>16.304,01</b>	<b>1.304,01</b>	
<b>22</b>	<b>= Ergebnis aus laufender Verwaltungstätigkeit (= Zeilen 18 und 21)</b>	<b>-70.602,22</b>	<b>-4.410,00</b>		<b>-26.165,48</b>	<b>-21.755,48</b>	
23	+ Außerordentliche Erträge						
24	- Außerordentliche Aufwendungen						
<b>25</b>	<b>= Außerordentliches Ergebnis (= Zeilen 23 und 24)</b>						
<b>26</b>	<b>= Ergebnis -vor Berücksichtigung der internen Leistungsbeziehungen-(= Zeilen 22 und 25)</b>	<b>-70.602,22</b>	<b>-4.410,00</b>		<b>-26.165,48</b>	<b>-21.755,48</b>	
27	+ Erträge aus internen Leistungsbeziehungen						
28	- Aufwendungen aus internen Leistungsbeziehungen						
<b>29</b>	<b>= Teilergebnis (= Zeilen 26, 27, 28)</b>	<b>-70.602,22</b>	<b>-4.410,00</b>		<b>-26.165,48</b>	<b>-21.755,48</b>	
30	- Globaler Minderaufwand						
<b>31</b>	<b>= Teilergebnis nach Abzug globaler Minderaufwand (= Zeilen 29 und 30)</b>	<b>-70.602,22</b>	<b>-4.410,00</b>		<b>-26.165,48</b>	<b>-21.755,48</b>	



Kommune 9 Gemeinde Hürtgenwald  
 Produktbereich 915 Wirtschaft und Tourismus  
 Produktgruppe 9153 Anteile an Unternehmen

**Teilfinanzrechnung  
 A. Zahlungsnachweis**

Ein- und Auszahlungsarten		Ergebnis des Vorjahres	Fortgeschriebener Ansatz des Haushaltsjahres 2021	davon Ermächtigungsübertragungen aus dem Vorjahr	Ist-Ergebnis des Haushaltsjahres 2021	Vergleich Ansatz/Ist (Sp.4./Sp.2)	Ermächtigungsübertragungen in das Folgejahr
		2020	2021	EUR	EUR	EUR	EUR
		EUR	EUR	EUR	EUR	EUR	EUR
		1	2	3	4	5	6
1	Steuern und ähnliche Abgaben						
2	Zuwendungen und allgemeine Umlagen						
3	Sonstige Transfereinzahlungen						
4	Öffentlich-rechtliche Leistungsentgelte						
5	Privatrechtliche Leistungsentgelte						
6	Kostenerstattungen, Kostenumlagen	39.150,00	56.000,00		20.700,00	-35.300,00	
7	Sonstige Einzahlungen						
8	Zinsen und sonstige Finanzeinzahlungen	10.249,37	15.000,00		13.805,47	-1.194,53	
<b>9</b>	<b>Einzahlungen aus laufender Verwaltungstätigkeit</b>	<b>49.399,37</b>	<b>71.000,00</b>		<b>34.505,47</b>	<b>-36.494,53</b>	
10	Personalauszahlungen	82.023,11	64.849,00		52.311,44	-12.537,56	
11	Versorgungsauszahlungen		5.405,00			-5.405,00	
12	Auszahlungen für Sach- und Dienstleistungen						
13	Zinsen und sonstige Finanzauszahlungen						
14	Transferauszahlungen						
15	Sonstige Auszahlungen	1.621,96	2.530,00		81,10	-2.448,90	
<b>16</b>	<b>Auszahlungen aus laufender Verwaltungstätigkeit</b>	<b>83.645,07</b>	<b>72.784,00</b>		<b>52.392,54</b>	<b>-20.391,46</b>	
<b>17</b>	<b>Saldo aus laufender Verwaltungstätigkeit</b>	<b>-34.245,70</b>	<b>-1.784,00</b>		<b>-17.887,07</b>	<b>-16.103,07</b>	
<b>Investitionstätigkeit</b>							
<b>Einzahlungen</b>							
1	aus Zuwendungen für Investitionsmaßnahmen						
2	aus der Veräußerung von Sachanlagen						
3	aus der Veräußerung von Finanzanlagen						
4	aus Beiträgen und ähnlichen Entgelten						
5	Sonstige Investitionseinzahlungen						
<b>6</b>	<b>Summe: (invest. Einzahlungen)</b>						
<b>Auszahlungen</b>							
7	für den Erwerb von Grundstücken und Gebäuden						
8	für Baumaßnahmen						
9	für den Erwerb von beweglichem Anlagevermögen						
10	für den Erwerb von Finanzanlagen						
11	von aktivierbaren Zuwendungen						
12	Sonstige Investitionsauszahlungen						
<b>13</b>	<b>Summe: (invest. Auszahlungen)</b>						
<b>14</b>	<b>Saldo: der Investitionstätigkeit (Einzahlungen ./ Auszahlungen)</b>						



### Teilergebnisrechnung

Ertrags- und Aufwandsarten		Ergebnis des Vorjahres	Fortgeschriebener Ansatz des Haushaltsjahres 2021	davon Ermächtigungsübertragungen aus dem Vorjahr	Ist-Ergebnis des Haushaltsjahres 2021	Vergleich Ansatz/Ist (Sp.4./Sp.2)	Ermächtigungsübertragungen in das Folgejahr
		2020	2021	EUR	EUR	EUR	EUR
		1	2	3	4	5	6
1	Steuern und ähnliche Abgaben						
2	+ Zuwendungen und allgemeine Umlagen						
3	+ Sonstige Transfererträge						
4	+ Öffentlich-rechtliche Leistungsentgelte						
5	+ Privatrechtliche Leistungsentgelte						
6	+ Kostenerstattungen und Kostenumlagen	20.700,00	56.000,00		18.841,25	-37.158,75	
7	+ Sonstige ordentliche Erträge						
8	+ Aktivierte Eigenleistungen						
9	+/- Bestandsveränderungen						
<b>10</b>	<b>= Ordentliche Erträge</b>	<b>20.700,00</b>	<b>56.000,00</b>		<b>18.841,25</b>	<b>-37.158,75</b>	
11	- Personalaufwendungen	92.321,99	67.475,00		53.820,34	-13.654,66	
12	- Versorgungsaufwendungen	7.478,03	5.405,00		4.735,26	-669,74	
13	- Aufwendungen für Sach- und Dienstleistungen						
14	- Bilanzielle Abschreibungen						
15	- Transferaufwendungen						
16	- Sonstige ordentliche Aufwendungen	1.751,57	2.530,00		2.755,14	225,14	
<b>17</b>	<b>= Ordentliche Aufwendungen</b>	<b>101.551,59</b>	<b>75.410,00</b>		<b>61.310,74</b>	<b>-14.099,26</b>	
<b>18</b>	<b>= Ordentliches Ergebnis (= Zeilen 10 und 17)</b>	<b>-80.851,59</b>	<b>-19.410,00</b>		<b>-42.469,49</b>	<b>-23.059,49</b>	
19	+ Finanzerträge	10.249,37	15.000,00		16.304,01	1.304,01	
20	- Zinsen und sonstige Finanzaufwendungen						
<b>21</b>	<b>= Finanzergebnis (= Zeilen 19 und 20)</b>	<b>10.249,37</b>	<b>15.000,00</b>		<b>16.304,01</b>	<b>1.304,01</b>	
<b>22</b>	<b>= Ergebnis aus laufender Verwaltungstätigkeit (= Zeilen 18 und 21)</b>	<b>-70.602,22</b>	<b>-4.410,00</b>		<b>-26.165,48</b>	<b>-21.755,48</b>	
23	+ Außerordentliche Erträge						
24	- Außerordentliche Aufwendungen						
<b>25</b>	<b>= Außerordentliches Ergebnis (= Zeilen 23 und 24)</b>						
<b>26</b>	<b>= Ergebnis -vor Berücksichtigung der internen Leistungsbeziehungen-(= Zeilen 22 und 25)</b>	<b>-70.602,22</b>	<b>-4.410,00</b>		<b>-26.165,48</b>	<b>-21.755,48</b>	
27	+ Erträge aus internen Leistungsbeziehungen						
28	- Aufwendungen aus internen Leistungsbeziehungen						
<b>29</b>	<b>= Teilergebnis (= Zeilen 26, 27, 28)</b>	<b>-70.602,22</b>	<b>-4.410,00</b>		<b>-26.165,48</b>	<b>-21.755,48</b>	
30	- Globaler Minderaufwand						
<b>31</b>	<b>= Teilergebnis nach Abzug globaler Minderaufwand (= Zeilen 29 und 30)</b>	<b>-70.602,22</b>	<b>-4.410,00</b>		<b>-26.165,48</b>	<b>-21.755,48</b>	



Kommune	9	Gemeinde Hürtgenwald
Produktbereich	915	Wirtschaft und Tourismus
Produktgruppe	9153	Anteile an Unternehmen
Produkt	91531	Anteile an Unternehmen

Teilfinanzrechnung A. Zahlungsnachweis							
Ein- und Auszahlungsarten		Ergebnis des Vorjahres	Fortgeschrie- bener Ansatz des Haushaltsja- hres 2021	davon Ermächtigung- s- übertragung en aus dem Vorjahr	Ist- Ergebnis des Haushaltsja- hres 2021	Vergleich Ansatz/Ist (Sp.4./. Sp.2)	Ermächtigung- s- übertragung en in das Folgejahr
		2020	2021	EUR	EUR	EUR	EUR
		EUR	EUR	EUR	EUR	EUR	EUR
		1	2	3	4	5	6
1	Steuern und ähnliche Abgaben						
2	Zuwendungen und allgemeine Umlagen						
3	Sonstige Transfereinzahlungen						
4	Öffentlich-rechtliche Leistungsentgelte						
5	Privatrechtliche Leistungsentgelte						
6	Kostenerstattungen, Kostenumlagen	39.150,00	56.000,00		20.700,00	-35.300,00	
7	Sonstige Einzahlungen						
8	Zinsen und sonstige Finanzeinzahlungen	10.249,37	15.000,00		13.805,47	-1.194,53	
<b>9</b>	<b>Einzahlungen aus laufender Verwaltungstätigkeit</b>	<b>49.399,37</b>	<b>71.000,00</b>		<b>34.505,47</b>	<b>-36.494,53</b>	
10	Personalauszahlungen	82.023,11	64.849,00		52.311,44	-12.537,56	
11	Versorgungsauszahlungen		5.405,00			-5.405,00	
12	Auszahlungen für Sach- und Dienstleistungen						
13	Zinsen und sonstige Finanzauszahlungen						
14	Transferauszahlungen						
15	Sonstige Auszahlungen	1.621,96	2.530,00		81,10	-2.448,90	
<b>16</b>	<b>Auszahlungen aus laufender Verwaltungstätigkeit</b>	<b>83.645,07</b>	<b>72.784,00</b>		<b>52.392,54</b>	<b>-20.391,46</b>	
<b>17</b>	<b>Saldo aus laufender Verwaltungstätigkeit</b>	<b>-34.245,70</b>	<b>-1.784,00</b>		<b>-17.887,07</b>	<b>-16.103,07</b>	
<b>Investitionstätigkeit</b>							
<b>Einzahlungen</b>							
1	aus Zuwendungen für Investitionsmaßnahmen						
2	aus der Veräußerung von Sachanlagen						
3	aus der Veräußerung von Finanzanlagen						
4	aus Beiträgen und ähnlichen Entgelten						
5	Sonstige Investitionseinzahlungen						
<b>6</b>	<b>Summe: (invest. Einzahlungen)</b>						
<b>Auszahlungen</b>							
7	für den Erwerb von Grundstücken und Gebäuden						
8	für Baumaßnahmen						
9	für den Erwerb von beweglichem Anlagevermögen						
10	für den Erwerb von Finanzanlagen						
11	von aktivierbaren Zuwendungen						
12	Sonstige Investitionsauszahlungen						
<b>13</b>	<b>Summe: (invest. Auszahlungen)</b>						
<b>14</b>	<b>Saldo: der Investitionstätigkeit (Einzahlungen ./. Auszahlungen)</b>						





Teilergebnisrechnung						
Ertrags- und Aufwandsarten	Ergebnis des Vorjahres	Fortgeschriebener Ansatz des Haushaltsjahres 2021	davon Ermächtigungsübertragungen aus dem Vorjahr	Ist-Ergebnis des Haushaltsjahres 2021	Vergleich Ansatz/Ist (Sp.4./ Sp.2)	Ermächtigungsübertragungen in das Folgejahr
	2020 EUR	EUR	EUR	EUR	EUR	EUR
	1	2	3	4	5	6
1 Steuern und ähnliche Abgaben	10.455.773,02	10.740.800,00		11.703.995,90	963.195,90	
2 + Zuwendungen und allgemeine Umlagen	2.902.805,01	2.389.000,00		2.388.401,31	-598,69	
3 + Sonstige Transfererträge		5.000,00			-5.000,00	
4 + Öffentlich-rechtliche Leistungsentgelte	56,00			44,00	44,00	
5 + Privatrechtliche Leistungsentgelte	352,43			264,46	264,46	
6 + Kostenerstattungen und Kostenumlagen	3.803,86	6.000,00		9.783,71	3.783,71	
7 + Sonstige ordentliche Erträge	15.770,34			9.040,62	9.040,62	
8 + Aktivierte Eigenleistungen						
9 +/- Bestandsveränderungen						
<b>10 = Ordentliche Erträge</b>	<b>13.378.560,66</b>	<b>13.140.800,00</b>		<b>14.111.530,00</b>	<b>970.730,00</b>	
11 - Personalaufwendungen		4.399,00		719,15	-3.679,85	
12 - Versorgungsaufwendungen		2.150,00		325,00	-1.825,00	
13 - Aufwendungen für Sach- und Dienstleistungen	418,18	300,00		329,89	29,89	
14 - Bilanzielle Abschreibungen	11,07			62.986,54	62.986,54	
15 - Transferaufwendungen	7.759.783,13	8.572.500,00		8.388.318,20	-184.181,80	
16 - Sonstige ordentliche Aufwendungen	18.892,03	5.500,00		6.909,53	1.409,53	
<b>17 = Ordentliche Aufwendungen</b>	<b>7.779.104,41</b>	<b>8.584.849,00</b>		<b>8.459.588,31</b>	<b>-125.260,69</b>	
<b>18 = Ordentliches Ergebnis (= Zeilen 10 und 17)</b>	<b>5.599.456,25</b>	<b>4.555.951,00</b>		<b>5.651.941,69</b>	<b>1.095.990,69</b>	
19 + Finanzerträge	22.413,85	25.133,00		37.912,34	12.779,34	
20 - Zinsen und sonstige Finanzaufwendungen	128.169,92	130.000,00		66.979,88	-63.020,12	
<b>21 = Finanzergebnis (= Zeilen 19 und 20)</b>	<b>-105.756,07</b>	<b>-104.867,00</b>		<b>-29.067,54</b>	<b>75.799,46</b>	
<b>22 = Ergebnis aus laufender Verwaltungstätigkeit (= Zeilen 18 und 21)</b>	<b>5.493.700,18</b>	<b>4.451.084,00</b>		<b>5.622.874,15</b>	<b>1.171.790,15</b>	
23 + Außerordentliche Erträge	653.083,70	1.415.000,00		729.160,85	-685.839,15	
24 - Außerordentliche Aufwendungen						
<b>25 = Außerordentliches Ergebnis (= Zeilen 23 und 24)</b>	<b>653.083,70</b>	<b>1.415.000,00</b>		<b>729.160,85</b>	<b>-685.839,15</b>	
<b>26 = Ergebnis -vor Berücksichtigung der internen Leistungsbeziehungen-(= Zeilen 22 und 25)</b>	<b>6.146.783,88</b>	<b>5.866.084,00</b>		<b>6.352.035,00</b>	<b>485.951,00</b>	
27 + Erträge aus internen Leistungsbeziehungen	7.935,88			8.124,57	8.124,57	
28 - Aufwendungen aus internen Leistungsbeziehungen						
<b>29 = Teilergebnis (= Zeilen 26, 27, 28)</b>	<b>6.154.719,76</b>	<b>5.866.084,00</b>		<b>6.360.159,57</b>	<b>494.075,57</b>	
30 - Globaler Minderaufwand						
<b>31 = Teilergebnis nach Abzug globaler Minderaufwand (= Zeilen 29 und 30)</b>	<b>6.154.719,76</b>	<b>5.866.084,00</b>		<b>6.360.159,57</b>	<b>494.075,57</b>	



<b>Teilfinanzrechnung A. Zahlungsnachweis</b>							
Ein- und Auszahlungsarten		Ergebnis des Vorjahres	Fortgeschrie- bener Ansatz des Haushaltsjah- res 2021	davon Ermächti- gungs- übertrage- n aus dem Vorjahr EUR	Ist- Ergebnis des Haushaltsjah- res 2021	Vergleich Ansatz/Ist (Sp.4./ Sp.2)	Ermächti- gungs- übertrage- n in das Folgejahr
		2020	EUR	EUR	EUR	EUR	EUR
		1	2	3	4	5	6
1	Steuern und ähnliche Abgaben	10.371.224,31	10.698.800,00		11.670.897,23	972.097,23	
2	Zuwendungen und allgemeine Umlagen	2.902.805,01	2.389.000,00		2.388.401,31	-598,69	
3	Sonstige Transfereinzahlungen		5.000,00			-5.000,00	
4	Öffentlich-rechtliche Leistungsentgelte	379,06			461,33	461,33	
5	Privatrechtliche Leistungsentgelte	-151,47			636,64	636,64	
6	Kostenerstattungen, Kostenumlagen	3.803,86	6.000,00		9.783,71	3.783,71	
7	Sonstige Einzahlungen	486,30			8.405,89	8.405,89	
8	Zinsen und sonstige Finanzeinzahlungen	25.815,75	25.133,00		12.133,77	-12.999,23	
<b>9</b>	<b>Einzahlungen aus laufender Verwaltungstätigkeit</b>	<b>13.304.362,82</b>	<b>13.123.933,00</b>		<b>14.090.719,88</b>	<b>966.786,88</b>	
10	Personalauszahlungen		3.354,00		762,30	-2.591,70	
11	Versorgungsauszahlungen		2.150,00			-2.150,00	
12	Auszahlungen für Sach- und Dienstleistungen	58,39	300,00		270,30	-29,70	
13	Zinsen und sonstige Finanzauszahlungen	128.273,93	130.000,00		81.428,93	-48.571,07	
14	Transferauszahlungen	7.593.380,60	8.572.500,00		7.971.980,25	-600.519,75	
15	Sonstige Auszahlungen	-1.207,62	5.500,00		5.502,66	2,66	
<b>16</b>	<b>Auszahlungen aus laufender Verwaltungstätigkeit</b>	<b>7.720.505,30</b>	<b>8.713.804,00</b>		<b>8.059.944,44</b>	<b>-653.859,56</b>	
<b>17</b>	<b>Saldo aus laufender Verwaltungstätigkeit</b>	<b>5.583.857,52</b>	<b>4.410.129,00</b>		<b>6.030.775,44</b>	<b>1.620.646,44</b>	
<b>Investitionstätigkeit</b>							
	<b>Einzahlungen</b>						
1	aus Zuwendungen für Investitionsmaßnahmen	1.384.763,80			1.483.035,49	1.483.035,49	
2	aus der Veräußerung von Sachanlagen						
3	aus der Veräußerung von Finanzanlagen						
4	aus Beiträgen und ähnlichen Entgelten						
5	Sonstige Investitionseinzahlungen						
<b>6</b>	<b>Summe: (invest. Einzahlungen)</b>	<b>1.384.763,80</b>			<b>1.483.035,49</b>	<b>1.483.035,49</b>	
	<b>Auszahlungen</b>						
7	für den Erwerb von Grundstücken und Gebäuden						
8	für Baumaßnahmen						
9	für den Erwerb von beweglichem Anlagevermögen						
10	für den Erwerb von Finanzanlagen						
11	von aktivierbaren Zuwendungen						
12	Sonstige Investitionsauszahlungen						
<b>13</b>	<b>Summe: (invest. Auszahlungen)</b>						
<b>14</b>	<b>Saldo: der Investitionstätigkeit (Einzahlungen ./ Auszahlungen)</b>	<b>1.384.763,80</b>			<b>1.483.035,49</b>	<b>1.483.035,49</b>	



<b>Teilfinanzrechnung</b>						
<b>B. Nachweis einzelner Investitionsmaßnahmen</b>						
Investitionsmaßnahmen oberhalb der festgesetzten Wertgrenzen	Ergebnis des Vorjahres	Fortgeschrie- bener Ansatz des Haushaltsja- hres 2021	davon Ermächtigung- s- übertragung- en aus dem Vorjahr	Ist- Ergebnis des Haushaltsja- hres 2021	Vergleich Ansatz/Ist (Sp.4./. Sp.2)	Ermächtigung- s- übertragung- en in das Folgejahr
	2020	2021	aus dem Vorjahr	2021	(Sp.4./. Sp.2)	in das Folgejahr
	EUR	EUR	EUR	EUR	EUR	EUR
1	2	3	4	5	6	6
<b>Maßnahme: 916110-900 Allgemeine Investitionspauschale</b>						
+ Einzahlungen aus Zuwendungen für Investitionsmaßnahmen	176.598,00					
+ Einzahlungen aus der Veräußerung von Sachanlagen						
+ Einzahlungen aus der Veräußerung von Finanzanlagen						
+ Einzahlungen aus Beiträgen u.ä. Entgelten						
+ Sonstige Investitionseinzahlungen						
<b>= Summe: (investive Einzahlungen)</b>	<b>176.598,00</b>					
- Auszahlungen für den Erwerb von Grundstücken und Gebäuden						
- Auszahlungen für Baumaßnahmen						
- Auszahlungen für den Erwerb von beweglichem Anlagevermögen						
- Auszahlungen für den Erwerb von Finanzanlagen						
- Auszahlungen von aktivierbaren Zuwendungen						
- Sonstige Investitionsauszahlungen						
<b>= Summe: (investive Auszahlungen)</b>						
<b>= Saldo: (Einzahlungen ./ Auszahlungen)</b>	<b>176.598,00</b>					
<b>Maßnahme: 916110-901 Bildungspauschale</b>						
+ Einzahlungen aus Zuwendungen für Investitionsmaßnahmen	51.699,00					
+ Einzahlungen aus der Veräußerung von Sachanlagen						
+ Einzahlungen aus der Veräußerung von Finanzanlagen						
+ Einzahlungen aus Beiträgen u.ä. Entgelten						
+ Sonstige Investitionseinzahlungen						
<b>= Summe: (investive Einzahlungen)</b>	<b>51.699,00</b>					
- Auszahlungen für den Erwerb von Grundstücken und Gebäuden						
- Auszahlungen für Baumaßnahmen						
- Auszahlungen für den Erwerb von beweglichem Anlagevermögen						
- Auszahlungen für den Erwerb von Finanzanlagen						
- Auszahlungen von aktivierbaren Zuwendungen						
- Sonstige Investitionsauszahlungen						
<b>= Summe: (investive Auszahlungen)</b>						
<b>= Saldo: (Einzahlungen ./ Auszahlungen)</b>	<b>51.699,00</b>					
<b>Maßnahme: 916110-902 Sportpauschale</b>						
+ Einzahlungen aus Zuwendungen für Investitionsmaßnahmen	10.340,00					
+ Einzahlungen aus der Veräußerung von Sachanlagen						
+ Einzahlungen aus der Veräußerung von Finanzanlagen						
+ Einzahlungen aus Beiträgen u.ä. Entgelten						
+ Sonstige Investitionseinzahlungen						
<b>= Summe: (investive Einzahlungen)</b>	<b>10.340,00</b>					



Kommune 9  
Produktbereich 916

Gemeinde Hürtgenwald  
Allgemeine Finanzwirtschaft

**Teilfinanzrechnung**  
**B. Nachweis einzelner Investitionsmaßnahmen**

Investitionsmaßnahmen oberhalb der festgesetzten Wertgrenzen	Ergebnis des Vorjahres	Fortgeschrie- bener Ansatz des Haushaltsja- hres 2021	davon Ermächtigung- s- übertragung- en aus dem Vorjahr	Ist- Ergebnis des Haushaltsja- hres 2021	Vergleich Ansatz/Ist (Sp.4./. Sp.2)	Ermächtigung- s- übertragung- en in das Folgejahr
	2020	2021	EUR	EUR	EUR	EUR
	EUR	EUR	EUR	EUR	EUR	EUR
	1	2	3	4	5	6
- Auszahlungen für den Erwerb von Grundstücken und Gebäuden						
- Auszahlungen für Baumaßnahmen						
- Auszahlungen für den Erwerb von beweglichem Anlagevermögen						
- Auszahlungen für den Erwerb von Finanzanlagen						
- Auszahlungen von aktivierbaren Zuwendungen						
- Sonstige Investitionsauszahlungen						
<b>= Summe: (investive Auszahlungen)</b>						
<b>= Saldo: (Einzahlungen ./ Auszahlungen)</b>	<b>10.340,00</b>					



Teilergebnisrechnung						
Ertrags- und Aufwandsarten	Ergebnis des Vorjahres	Fortgeschriebener Ansatz des Haushaltsjahres 2021	davon Ermächtigungsübertragungen aus dem Vorjahr	Ist-Ergebnis des Haushaltsjahres 2021	Vergleich Ansatz/Ist (Sp.4./ Sp.2)	Ermächtigungsübertragungen in das Folgejahr
	2020 EUR	EUR	EUR	EUR	EUR	EUR
	1	2	3	4	5	6
1 Steuern und ähnliche Abgaben	10.455.773,02	10.740.800,00		11.703.995,90	963.195,90	
2 + Zuwendungen und allgemeine Umlagen	2.902.805,01	2.389.000,00		2.388.401,31	-598,69	
3 + Sonstige Transfererträge		5.000,00			-5.000,00	
4 + Öffentlich-rechtliche Leistungsentgelte	56,00			44,00	44,00	
5 + Privatrechtliche Leistungsentgelte	352,43			264,46	264,46	
6 + Kostenerstattungen und Kostenumlagen	3.803,86	6.000,00		9.783,71	3.783,71	
7 + Sonstige ordentliche Erträge	15.770,34			9.040,62	9.040,62	
8 + Aktivierte Eigenleistungen						
9 +/- Bestandsveränderungen						
<b>10 = Ordentliche Erträge</b>	<b>13.378.560,66</b>	<b>13.140.800,00</b>		<b>14.111.530,00</b>	<b>970.730,00</b>	
11 - Personalaufwendungen		4.399,00		719,15	-3.679,85	
12 - Versorgungsaufwendungen		2.150,00		325,00	-1.825,00	
13 - Aufwendungen für Sach- und Dienstleistungen	418,18	300,00		329,89	29,89	
14 - Bilanzielle Abschreibungen	11,07			62.986,54	62.986,54	
15 - Transferaufwendungen	7.759.783,13	8.572.500,00		8.388.318,20	-184.181,80	
16 - Sonstige ordentliche Aufwendungen	18.892,03	5.500,00		6.909,53	1.409,53	
<b>17 = Ordentliche Aufwendungen</b>	<b>7.779.104,41</b>	<b>8.584.849,00</b>		<b>8.459.588,31</b>	<b>-125.260,69</b>	
<b>18 = Ordentliches Ergebnis (= Zeilen 10 und 17)</b>	<b>5.599.456,25</b>	<b>4.555.951,00</b>		<b>5.651.941,69</b>	<b>1.095.990,69</b>	
19 + Finanzerträge	22.413,85	25.133,00		37.912,34	12.779,34	
20 - Zinsen und sonstige Finanzaufwendungen	128.169,92	130.000,00		66.979,88	-63.020,12	
<b>21 = Finanzergebnis (= Zeilen 19 und 20)</b>	<b>-105.756,07</b>	<b>-104.867,00</b>		<b>-29.067,54</b>	<b>75.799,46</b>	
<b>22 = Ergebnis aus laufender Verwaltungstätigkeit (= Zeilen 18 und 21)</b>	<b>5.493.700,18</b>	<b>4.451.084,00</b>		<b>5.622.874,15</b>	<b>1.171.790,15</b>	
23 + Außerordentliche Erträge	653.083,70	1.415.000,00		729.160,85	-685.839,15	
24 - Außerordentliche Aufwendungen						
<b>25 = Außerordentliches Ergebnis (= Zeilen 23 und 24)</b>	<b>653.083,70</b>	<b>1.415.000,00</b>		<b>729.160,85</b>	<b>-685.839,15</b>	
<b>26 = Ergebnis -vor Berücksichtigung der internen Leistungsbeziehungen-(= Zeilen 22 und 25)</b>	<b>6.146.783,88</b>	<b>5.866.084,00</b>		<b>6.352.035,00</b>	<b>485.951,00</b>	
27 + Erträge aus internen Leistungsbeziehungen	7.935,88			8.124,57	8.124,57	
28 - Aufwendungen aus internen Leistungsbeziehungen						
<b>29 = Teilergebnis (= Zeilen 26, 27, 28)</b>	<b>6.154.719,76</b>	<b>5.866.084,00</b>		<b>6.360.159,57</b>	<b>494.075,57</b>	
30 - Globaler Minderaufwand						
<b>31 = Teilergebnis nach Abzug globaler Minderaufwand (= Zeilen 29 und 30)</b>	<b>6.154.719,76</b>	<b>5.866.084,00</b>		<b>6.360.159,57</b>	<b>494.075,57</b>	



Kommune 9 Gemeinde Hürtgenwald  
 Produktbereich 916 Allgemeine Finanzwirtschaft  
 Produktgruppe 9161 Allgemeine Finanzwirtschaft

**Teilfinanzrechnung  
 A. Zahlungsnachweis**

Ein- und Auszahlungsarten		Ergebnis des Vorjahres	Fortgeschriebener Ansatz des Haushaltsjahres 2021	davon Ermächtigungsübertragungen aus dem Vorjahr	Ist-Ergebnis des Haushaltsjahres 2021	Vergleich Ansatz/Ist (Sp.4./ Sp.2)	Ermächtigungsübertragungen in das Folgejahr
		2020	2021	aus dem Vorjahr	2021	EUR	EUR
		EUR	EUR	EUR	EUR	EUR	EUR
		1	2	3	4	5	6
1	Steuern und ähnliche Abgaben	10.371.224,31	10.698.800,00		11.670.897,23	972.097,23	
2	Zuwendungen und allgemeine Umlagen	2.902.805,01	2.389.000,00		2.388.401,31	-598,69	
3	Sonstige Transfereinzahlungen		5.000,00			-5.000,00	
4	Öffentlich-rechtliche Leistungsentgelte	379,06			461,33	461,33	
5	Privatrechtliche Leistungsentgelte	-151,47			636,64	636,64	
6	Kostenerstattungen, Kostenumlagen	3.803,86	6.000,00		9.783,71	3.783,71	
7	Sonstige Einzahlungen	486,30			8.405,89	8.405,89	
8	Zinsen und sonstige Finanzeinzahlungen	25.815,75	25.133,00		12.133,77	-12.999,23	
<b>9</b>	<b>Einzahlungen aus laufender Verwaltungstätigkeit</b>	<b>13.304.362,82</b>	<b>13.123.933,00</b>		<b>14.090.719,88</b>	<b>966.786,88</b>	
10	Personalauszahlungen		3.354,00		762,30	-2.591,70	
11	Versorgungsauszahlungen		2.150,00			-2.150,00	
12	Auszahlungen für Sach- und Dienstleistungen	58,39	300,00		270,30	-29,70	
13	Zinsen und sonstige Finanzauszahlungen	128.273,93	130.000,00		81.428,93	-48.571,07	
14	Transferauszahlungen	7.593.380,60	8.572.500,00		7.971.980,25	-600.519,75	
15	Sonstige Auszahlungen	-1.207,62	5.500,00		5.502,66	2,66	
<b>16</b>	<b>Auszahlungen aus laufender Verwaltungstätigkeit</b>	<b>7.720.505,30</b>	<b>8.713.804,00</b>		<b>8.059.944,44</b>	<b>-653.859,56</b>	
<b>17</b>	<b>Saldo aus laufender Verwaltungstätigkeit</b>	<b>5.583.857,52</b>	<b>4.410.129,00</b>		<b>6.030.775,44</b>	<b>1.620.646,44</b>	
<b>Investitionstätigkeit</b>							
<b>Einzahlungen</b>							
1	aus Zuwendungen für Investitionsmaßnahmen	1.384.763,80			1.483.035,49	1.483.035,49	
2	aus der Veräußerung von Sachanlagen						
3	aus der Veräußerung von Finanzanlagen						
4	aus Beiträgen und ähnlichen Entgelten						
5	Sonstige Investitionseinzahlungen						
<b>6</b>	<b>Summe: (invest. Einzahlungen)</b>	<b>1.384.763,80</b>			<b>1.483.035,49</b>	<b>1.483.035,49</b>	
<b>Auszahlungen</b>							
7	für den Erwerb von Grundstücken und Gebäuden						
8	für Baumaßnahmen						
9	für den Erwerb von beweglichem Anlagevermögen						
10	für den Erwerb von Finanzanlagen						
11	von aktivierbaren Zuwendungen						
12	Sonstige Investitionsauszahlungen						
<b>13</b>	<b>Summe: (invest. Auszahlungen)</b>						
<b>14</b>	<b>Saldo: der Investitionstätigkeit (Einzahlungen ./ Auszahlungen)</b>	<b>1.384.763,80</b>			<b>1.483.035,49</b>	<b>1.483.035,49</b>	



<b>Teilfinanzrechnung</b>						
<b>B. Nachweis einzelner Investitionsmaßnahmen</b>						
Investitionsmaßnahmen oberhalb der festgesetzten Wertgrenzen	Ergebnis des Vorjahres	Fortgeschrie- bener Ansatz des Haushaltsja- hres 2021	davon Ermächtigung- s- übertragung- en aus dem Vorjahr	Ist- Ergebnis des Haushaltsja- hres 2021	Vergleich Ansatz/Ist (Sp.4./. Sp.2)	Ermächtigung- s- übertragung- en in das Folgejahr
	2020	2021	aus dem Vorjahr	2021	(Sp.4./. Sp.2)	in das Folgejahr
	EUR	EUR	EUR	EUR	EUR	EUR
1	2	3	4	5	6	6
<b>Maßnahme: 916110-900 Allgemeine Investitionspauschale</b>						
+ Einzahlungen aus Zuwendungen für Investitionsmaßnahmen	176.598,00					
+ Einzahlungen aus der Veräußerung von Sachanlagen						
+ Einzahlungen aus der Veräußerung von Finanzanlagen						
+ Einzahlungen aus Beiträgen u.ä. Entgelten						
+ Sonstige Investitionseinzahlungen						
<b>= Summe: (investive Einzahlungen)</b>	<b>176.598,00</b>					
- Auszahlungen für den Erwerb von Grundstücken und Gebäuden						
- Auszahlungen für Baumaßnahmen						
- Auszahlungen für den Erwerb von beweglichem Anlagevermögen						
- Auszahlungen für den Erwerb von Finanzanlagen						
- Auszahlungen von aktivierbaren Zuwendungen						
- Sonstige Investitionsauszahlungen						
<b>= Summe: (investive Auszahlungen)</b>						
<b>= Saldo: (Einzahlungen ./ Auszahlungen)</b>	<b>176.598,00</b>					
<b>Maßnahme: 916110-901 Bildungspauschale</b>						
+ Einzahlungen aus Zuwendungen für Investitionsmaßnahmen	51.699,00					
+ Einzahlungen aus der Veräußerung von Sachanlagen						
+ Einzahlungen aus der Veräußerung von Finanzanlagen						
+ Einzahlungen aus Beiträgen u.ä. Entgelten						
+ Sonstige Investitionseinzahlungen						
<b>= Summe: (investive Einzahlungen)</b>	<b>51.699,00</b>					
- Auszahlungen für den Erwerb von Grundstücken und Gebäuden						
- Auszahlungen für Baumaßnahmen						
- Auszahlungen für den Erwerb von beweglichem Anlagevermögen						
- Auszahlungen für den Erwerb von Finanzanlagen						
- Auszahlungen von aktivierbaren Zuwendungen						
- Sonstige Investitionsauszahlungen						
<b>= Summe: (investive Auszahlungen)</b>						
<b>= Saldo: (Einzahlungen ./ Auszahlungen)</b>	<b>51.699,00</b>					
<b>Maßnahme: 916110-902 Sportpauschale</b>						
+ Einzahlungen aus Zuwendungen für Investitionsmaßnahmen	10.340,00					
+ Einzahlungen aus der Veräußerung von Sachanlagen						
+ Einzahlungen aus der Veräußerung von Finanzanlagen						
+ Einzahlungen aus Beiträgen u.ä. Entgelten						
+ Sonstige Investitionseinzahlungen						
<b>= Summe: (investive Einzahlungen)</b>	<b>10.340,00</b>					



Kommune	9	Gemeinde Hürtgenwald
Produktbereich	916	Allgemeine Finanzwirtschaft
Produktgruppe	9161	Allgemeine Finanzwirtschaft

<b>Teilfinanzrechnung</b>						
<b>B. Nachweis einzelner Investitionsmaßnahmen</b>						
Investitionsmaßnahmen oberhalb der festgesetzten Wertgrenzen	Ergebnis des Vorjahres	Fortgeschrie- bener Ansatz des Haushaltsja- hres 2021	davon Ermächtigung- s- übertragung- en aus dem Vorjahr	Ist- Ergebnis des Haushaltsja- hres 2021	Vergleich Ansatz/Ist (Sp.4./. Sp.2)	Ermächtigung- s- übertragung- en in das Folgejahr
	2020	2021	EUR	EUR	EUR	EUR
	EUR	EUR	EUR	EUR	EUR	EUR
	1	2	3	4	5	6
- Auszahlungen für den Erwerb von Grundstücken und Gebäuden						
- Auszahlungen für Baumaßnahmen						
- Auszahlungen für den Erwerb von beweglichem Anlagevermögen						
- Auszahlungen für den Erwerb von Finanzanlagen						
- Auszahlungen von aktivierbaren Zuwendungen						
- Sonstige Investitionsauszahlungen						
<b>= Summe: (investive Auszahlungen)</b>						
<b>= Saldo: (Einzahlungen ./ Auszahlungen)</b>	<b>10.340,00</b>					





Teilergebnisrechnung						
Ertrags- und Aufwandsarten	Ergebnis des Vorjahres	Fortgeschriebener Ansatz des Haushaltsjahres 2021	davon Ermächtigung-übertragungen aus dem Vorjahr	Ist-Ergebnis des Haushaltsjahres 2021	Vergleich Ansatz/Ist (Sp.4./ Sp.2)	Ermächtigungs-übertragungen in das Folgejahr
	2020 EUR	EUR	EUR	EUR	EUR	EUR
	1	2	3	4	5	6
1 Steuern und ähnliche Abgaben	10.455.773,02	10.740.800,00		11.703.995,90	963.195,90	
2 + Zuwendungen und allgemeine Umlagen	2.902.805,01	2.389.000,00		2.388.401,31	-598,69	
3 + Sonstige Transfererträge		5.000,00			-5.000,00	
4 + Öffentlich-rechtliche Leistungsentgelte	56,00			44,00	44,00	
5 + Privatrechtliche Leistungsentgelte	352,43			264,46	264,46	
6 + Kostenerstattungen und Kostenumlagen	3.803,86	6.000,00		9.783,71	3.783,71	
7 + Sonstige ordentliche Erträge	15.770,34			9.040,62	9.040,62	
8 + Aktivierte Eigenleistungen						
9 +/- Bestandsveränderungen						
<b>10 = Ordentliche Erträge</b>	<b>13.378.560,66</b>	<b>13.140.800,00</b>		<b>14.111.530,00</b>	<b>970.730,00</b>	
11 - Personalaufwendungen		4.399,00		719,15	-3.679,85	
12 - Versorgungsaufwendungen		2.150,00		325,00	-1.825,00	
13 - Aufwendungen für Sach- und Dienstleistungen	418,18	300,00		329,89	29,89	
14 - Bilanzielle Abschreibungen	11,07			62.986,54	62.986,54	
15 - Transferaufwendungen	7.759.783,13	8.572.500,00		8.388.318,20	-184.181,80	
16 - Sonstige ordentliche Aufwendungen	18.892,03	5.500,00		6.909,53	1.409,53	
<b>17 = Ordentliche Aufwendungen</b>	<b>7.779.104,41</b>	<b>8.584.849,00</b>		<b>8.459.588,31</b>	<b>-125.260,69</b>	
<b>18 = Ordentliches Ergebnis (= Zeilen 10 und 17)</b>	<b>5.599.456,25</b>	<b>4.555.951,00</b>		<b>5.651.941,69</b>	<b>1.095.990,69</b>	
19 + Finanzerträge	22.413,85	25.133,00		37.912,34	12.779,34	
20 - Zinsen und sonstige Finanzaufwendungen	128.169,92	130.000,00		66.979,88	-63.020,12	
<b>21 = Finanzergebnis (= Zeilen 19 und 20)</b>	<b>-105.756,07</b>	<b>-104.867,00</b>		<b>-29.067,54</b>	<b>75.799,46</b>	
<b>22 = Ergebnis aus laufender Verwaltungstätigkeit (= Zeilen 18 und 21)</b>	<b>5.493.700,18</b>	<b>4.451.084,00</b>		<b>5.622.874,15</b>	<b>1.171.790,15</b>	
23 + Außerordentliche Erträge	653.083,70	1.415.000,00		729.160,85	-685.839,15	
24 - Außerordentliche Aufwendungen						
<b>25 = Außerordentliches Ergebnis (= Zeilen 23 und 24)</b>	<b>653.083,70</b>	<b>1.415.000,00</b>		<b>729.160,85</b>	<b>-685.839,15</b>	
<b>26 = Ergebnis -vor Berücksichtigung der internen Leistungsbeziehungen-(= Zeilen 22 und 25)</b>	<b>6.146.783,88</b>	<b>5.866.084,00</b>		<b>6.352.035,00</b>	<b>485.951,00</b>	
27 + Erträge aus internen Leistungsbeziehungen	7.935,88			8.124,57	8.124,57	
28 - Aufwendungen aus internen Leistungsbeziehungen						
<b>29 = Teilergebnis (= Zeilen 26, 27, 28)</b>	<b>6.154.719,76</b>	<b>5.866.084,00</b>		<b>6.360.159,57</b>	<b>494.075,57</b>	
30 - Globaler Minderaufwand						
<b>31 = Teilergebnis nach Abzug globaler Minderaufwand (= Zeilen 29 und 30)</b>	<b>6.154.719,76</b>	<b>5.866.084,00</b>		<b>6.360.159,57</b>	<b>494.075,57</b>	



Kommune	9	Gemeinde Hürtgenwald
Produktbereich	916	Allgemeine Finanzwirtschaft
Produktgruppe	9161	Allgemeine Finanzwirtschaft
Produkt	91611	Allgemeine Finanzwirtschaft

Teilfinanzrechnung A. Zahlungsnachweis							
Ein- und Auszahlungsarten		Ergebnis des Vorjahres	Fortgeschriebener Ansatz des Haushaltsjahres 2021	davon Ermächtigungsübertragungen aus dem Vorjahr	Ist-Ergebnis des Haushaltsjahres 2021	Vergleich Ansatz/Ist (Sp.4./ Sp.2)	Ermächtigungsübertragungen in das Folgejahr
		2020	2021	aus dem Vorjahr	2021		
		EUR	EUR	EUR	EUR	EUR	EUR
		1	2	3	4	5	6
1	Steuern und ähnliche Abgaben	10.371.224,31	10.698.800,00		11.670.897,23	972.097,23	
2	Zuwendungen und allgemeine Umlagen	2.902.805,01	2.389.000,00		2.388.401,31	-598,69	
3	Sonstige Transfereinzahlungen		5.000,00			-5.000,00	
4	Öffentlich-rechtliche Leistungsentgelte	379,06			461,33	461,33	
5	Privatrechtliche Leistungsentgelte	-151,47			636,64	636,64	
6	Kostenerstattungen, Kostenumlagen	3.803,86	6.000,00		9.783,71	3.783,71	
7	Sonstige Einzahlungen	486,30			8.405,89	8.405,89	
8	Zinsen und sonstige Finanzeinzahlungen	25.815,75	25.133,00		12.133,77	-12.999,23	
<b>9</b>	<b>Einzahlungen aus laufender Verwaltungstätigkeit</b>	<b>13.304.362,82</b>	<b>13.123.933,00</b>		<b>14.090.719,88</b>	<b>966.786,88</b>	
10	Personalauszahlungen		3.354,00		762,30	-2.591,70	
11	Versorgungsauszahlungen		2.150,00			-2.150,00	
12	Auszahlungen für Sach- und Dienstleistungen	58,39	300,00		270,30	-29,70	
13	Zinsen und sonstige Finanzauszahlungen	128.273,93	130.000,00		81.428,93	-48.571,07	
14	Transferauszahlungen	7.593.380,60	8.572.500,00		7.971.980,25	-600.519,75	
15	Sonstige Auszahlungen	-1.207,62	5.500,00		5.502,66	2,66	
<b>16</b>	<b>Auszahlungen aus laufender Verwaltungstätigkeit</b>	<b>7.720.505,30</b>	<b>8.713.804,00</b>		<b>8.059.944,44</b>	<b>-653.859,56</b>	
<b>17</b>	<b>Saldo aus laufender Verwaltungstätigkeit</b>	<b>5.583.857,52</b>	<b>4.410.129,00</b>		<b>6.030.775,44</b>	<b>1.620.646,44</b>	
<b>Investitionstätigkeit</b>							
<b>Einzahlungen</b>							
1	aus Zuwendungen für Investitionsmaßnahmen	1.384.763,80			1.483.035,49	1.483.035,49	
2	aus der Veräußerung von Sachanlagen						
3	aus der Veräußerung von Finanzanlagen						
4	aus Beiträgen und ähnlichen Entgelten						
5	Sonstige Investitionseinzahlungen						
<b>6</b>	<b>Summe: (invest. Einzahlungen)</b>	<b>1.384.763,80</b>			<b>1.483.035,49</b>	<b>1.483.035,49</b>	
<b>Auszahlungen</b>							
7	für den Erwerb von Grundstücken und Gebäuden						
8	für Baumaßnahmen						
9	für den Erwerb von beweglichem Anlagevermögen						
10	für den Erwerb von Finanzanlagen						
11	von aktivierbaren Zuwendungen						
12	Sonstige Investitionsauszahlungen						
<b>13</b>	<b>Summe: (invest. Auszahlungen)</b>						
<b>14</b>	<b>Saldo: der Investitionstätigkeit (Einzahlungen ./ Auszahlungen)</b>	<b>1.384.763,80</b>			<b>1.483.035,49</b>	<b>1.483.035,49</b>	

Kommune	9	Gemeinde Hürtgenwald
Produktbereich	916	Allgemeine Finanzwirtschaft
Produktgruppe	9161	Allgemeine Finanzwirtschaft
Produkt	91611	Allgemeine Finanzwirtschaft



Teilfinanzrechnung B. Nachweis einzelner Investitionsmaßnahmen						
Investitionsmaßnahmen oberhalb der festgesetzten Wertgrenzen	Ergebnis des Vorjahres	Fortgeschrie- bener Ansatz des Haushaltsja- hres 2021	davon Ermächtigung- s- übertragung- en aus dem Vorjahr	Ist- Ergebnis des Haushaltsja- hres 2021	Vergleich Ansatz/Ist (Sp.4./. Sp.2)	Ermächtigung- s- übertragung- en in das Folgejahr
	2020	2021	aus dem Vorjahr	2021		
	EUR	EUR	EUR	EUR	EUR	EUR
	1	2	3	4	5	6
<b>Maßnahme: 916110-900 Allgemeine Investitionspauschale</b>						
+ Einzahlungen aus Zuwendungen für Investitionsmaßnahmen	176.598,00					
+ Einzahlungen aus der Veräußerung von Sachanlagen						
+ Einzahlungen aus der Veräußerung von Finanzanlagen						
+ Einzahlungen aus Beiträgen u.ä. Entgelten						
+ Sonstige Investitionseinzahlungen						
<b>= Summe: (investive Einzahlungen)</b>	<b>176.598,00</b>					
- Auszahlungen für den Erwerb von Grundstücken und Gebäuden						
- Auszahlungen für Baumaßnahmen						
- Auszahlungen für den Erwerb von beweglichem Anlagevermögen						
- Auszahlungen für den Erwerb von Finanzanlagen						
- Auszahlungen von aktivierbaren Zuwendungen						
- Sonstige Investitionsauszahlungen						
<b>= Summe: (investive Auszahlungen)</b>						
<b>= Saldo: (Einzahlungen ./ Auszahlungen)</b>	<b>176.598,00</b>					
<b>Maßnahme: 916110-901 Bildungspauschale</b>						
+ Einzahlungen aus Zuwendungen für Investitionsmaßnahmen	51.699,00					
+ Einzahlungen aus der Veräußerung von Sachanlagen						
+ Einzahlungen aus der Veräußerung von Finanzanlagen						
+ Einzahlungen aus Beiträgen u.ä. Entgelten						
+ Sonstige Investitionseinzahlungen						
<b>= Summe: (investive Einzahlungen)</b>	<b>51.699,00</b>					
- Auszahlungen für den Erwerb von Grundstücken und Gebäuden						
- Auszahlungen für Baumaßnahmen						
- Auszahlungen für den Erwerb von beweglichem Anlagevermögen						
- Auszahlungen für den Erwerb von Finanzanlagen						
- Auszahlungen von aktivierbaren Zuwendungen						
- Sonstige Investitionsauszahlungen						
<b>= Summe: (investive Auszahlungen)</b>						
<b>= Saldo: (Einzahlungen ./ Auszahlungen)</b>	<b>51.699,00</b>					
<b>Maßnahme: 916110-902 Sportpauschale</b>						
+ Einzahlungen aus Zuwendungen für Investitionsmaßnahmen	10.340,00					
+ Einzahlungen aus der Veräußerung von Sachanlagen						
+ Einzahlungen aus der Veräußerung von Finanzanlagen						
+ Einzahlungen aus Beiträgen u.ä. Entgelten						
+ Sonstige Investitionseinzahlungen						
<b>= Summe: (investive Einzahlungen)</b>	<b>10.340,00</b>					



Kommune	9	Gemeinde Hürtgenwald
Produktbereich	916	Allgemeine Finanzwirtschaft
Produktgruppe	9161	Allgemeine Finanzwirtschaft
Produkt	91611	Allgemeine Finanzwirtschaft

<b>Teilfinanzrechnung</b>						
<b>B. Nachweis einzelner Investitionsmaßnahmen</b>						
Investitionsmaßnahmen oberhalb der festgesetzten Wertgrenzen	Ergebnis des Vorjahres	Fortgeschrie- bener Ansatz des Haushaltsja- hres 2021	davon Ermächtigung- s- übertragung- en aus dem Vorjahr	Ist- Ergebnis des Haushaltsja- hres 2021	Vergleich Ansatz/Ist (Sp.4./. Sp.2)	Ermächtigung- s- übertragung- en in das Folgejahr
	2020	2021	EUR	EUR	EUR	EUR
	EUR	EUR	EUR	EUR	EUR	EUR
	1	2	3	4	5	6
- Auszahlungen für den Erwerb von Grundstücken und Gebäuden						
- Auszahlungen für Baumaßnahmen						
- Auszahlungen für den Erwerb von beweglichem Anlagevermögen						
- Auszahlungen für den Erwerb von Finanzanlagen						
- Auszahlungen von aktivierbaren Zuwendungen						
- Sonstige Investitionsauszahlungen						
<b>= Summe: (investive Auszahlungen)</b>						
<b>= Saldo: (Einzahlungen ./ Auszahlungen)</b>	<b>10.340,00</b>					



### Teilergebnisrechnung

Ertrags- und Aufwandsarten		Ergebnis des Vorjahres	Fortgeschriebener Ansatz des Haushaltsjahres 2021	davon Ermächtigungsübertragungen aus dem Vorjahr	Ist-Ergebnis des Haushaltsjahres 2021	Vergleich Ansatz/Ist (Sp.4./Sp.2)	Ermächtigungsübertragungen in das Folgejahr
		2020	2021	aus dem Vorjahr	2021		
		EUR	EUR	EUR	EUR	EUR	EUR
		1	2	3	4	5	6
1	Steuern und ähnliche Abgaben						
2	+ Zuwendungen und allgemeine Umlagen	10.470,00					
3	+ Sonstige Transfererträge						
4	+ Öffentlich-rechtliche Leistungsentgelte						
5	+ Privatrechtliche Leistungsentgelte	345,64	340,00		333,07	-6,93	
6	+ Kostenerstattungen und Kostenumlagen						
7	+ Sonstige ordentliche Erträge						
8	+ Aktivierte Eigenleistungen						
9	+/- Bestandsveränderungen						
<b>10</b>	<b>= Ordentliche Erträge</b>	<b>10.815,64</b>	<b>340,00</b>		<b>333,07</b>	<b>-6,93</b>	
11	- Personalaufwendungen	1.017,12	802,00		790,56	-11,44	
12	- Versorgungsaufwendungen	369,89	393,00		355,29	-37,71	
13	- Aufwendungen für Sach- und Dienstleistungen						
14	- Bilanzielle Abschreibungen						
15	- Transferaufwendungen						
16	- Sonstige ordentliche Aufwendungen	10.432,47	50,00		1,79	-48,21	
<b>17</b>	<b>= Ordentliche Aufwendungen</b>	<b>11.819,48</b>	<b>1.245,00</b>		<b>1.147,64</b>	<b>-97,36</b>	
<b>18</b>	<b>= Ordentliches Ergebnis (= Zeilen 10 und 17)</b>	<b>-1.003,84</b>	<b>-905,00</b>		<b>-814,57</b>	<b>90,43</b>	
19	+ Finanzerträge						
20	- Zinsen und sonstige Finanzaufwendungen						
<b>21</b>	<b>= Finanzergebnis (= Zeilen 19 und 20)</b>						
<b>22</b>	<b>= Ergebnis aus laufender Verwaltungstätigkeit (= Zeilen 18 und 21)</b>	<b>-1.003,84</b>	<b>-905,00</b>		<b>-814,57</b>	<b>90,43</b>	
23	+ Außerordentliche Erträge						
24	- Außerordentliche Aufwendungen						
<b>25</b>	<b>= Außerordentliches Ergebnis (= Zeilen 23 und 24)</b>						
<b>26</b>	<b>= Ergebnis -vor Berücksichtigung der internen Leistungsbeziehungen-(= Zeilen 22 und 25)</b>	<b>-1.003,84</b>	<b>-905,00</b>		<b>-814,57</b>	<b>90,43</b>	
27	+ Erträge aus internen Leistungsbeziehungen						
28	- Aufwendungen aus internen Leistungsbeziehungen				221,30	221,30	
<b>29</b>	<b>= Teilergebnis (= Zeilen 26, 27, 28)</b>	<b>-1.003,84</b>	<b>-905,00</b>		<b>-1.035,87</b>	<b>-130,87</b>	
30	- Globaler Minderaufwand						
<b>31</b>	<b>= Teilergebnis nach Abzug globaler Minderaufwand (= Zeilen 29 und 30)</b>	<b>-1.003,84</b>	<b>-905,00</b>		<b>-1.035,87</b>	<b>-130,87</b>	



Teilfinanzrechnung A. Zahlungsnachweis							
Ein- und Auszahlungsarten		Ergebnis des Vorjahres	Fortgeschrie- bener Ansatz des Haushaltsja- hres 2021	davon Ermächtigung- s- übertragung en aus dem Vorjahr	Ist- Ergebnis des Haushaltsja- hres 2021	Vergleich Ansatz/Ist (Sp.4./. Sp.2)	Ermächtigung- s- übertragung en in das Folgejahr
		2020					
		EUR	EUR	EUR	EUR	EUR	EUR
		1	2	3	4	5	6
1	Steuern und ähnliche Abgaben						
2	Zuwendungen und allgemeine Umlagen						
3	Sonstige Transfereinzahlungen						
4	Öffentlich-rechtliche Leistungsentgelte						
5	Privatrechtliche Leistungsentgelte	248,28	340,00		333,07	-6,93	
6	Kostenerstattungen, Kostenumlagen						
7	Sonstige Einzahlungen						
8	Zinsen und sonstige Finanzeinzahlungen						
<b>9</b>	<b>Einzahlungen aus laufender Verwaltungstätigkeit</b>	<b>248,28</b>	<b>340,00</b>		<b>333,07</b>	<b>-6,93</b>	
10	Personalauszahlungen	557,07	612,00		588,87	-23,13	
11	Versorgungsauszahlungen		393,00			-393,00	
12	Auszahlungen für Sach- und Dienstleistungen						
13	Zinsen und sonstige Finanzauszahlungen						
14	Transferauszahlungen						
15	Sonstige Auszahlungen	-39,70	50,00		31,00	-19,00	
<b>16</b>	<b>Auszahlungen aus laufender Verwaltungstätigkeit</b>	<b>517,37</b>	<b>1.055,00</b>		<b>619,87</b>	<b>-435,13</b>	
<b>17</b>	<b>Saldo aus laufender Verwaltungstätigkeit</b>	<b>-269,09</b>	<b>-715,00</b>		<b>-286,80</b>	<b>428,20</b>	
<b>Investitionstätigkeit</b>							
<b>Einzahlungen</b>							
1	aus Zuwendungen für Investitionsmaßnahmen				901,97	901,97	
2	aus der Veräußerung von Sachanlagen						
3	aus der Veräußerung von Finanzanlagen	41.401,84					
4	aus Beiträgen und ähnlichen Entgelten						
5	Sonstige Investitionseinzahlungen						
<b>6</b>	<b>Summe: (invest. Einzahlungen)</b>	<b>41.401,84</b>			<b>901,97</b>	<b>901,97</b>	
<b>Auszahlungen</b>							
7	für den Erwerb von Grundstücken und Gebäuden						
8	für Baumaßnahmen						
9	für den Erwerb von beweglichem Anlagevermögen						
10	für den Erwerb von Finanzanlagen						
11	von aktivierbaren Zuwendungen						
12	Sonstige Investitionsauszahlungen						
<b>13</b>	<b>Summe: (invest. Auszahlungen)</b>						
<b>14</b>	<b>Saldo: der Investitionstätigkeit (Einzahlungen ./. Auszahlungen)</b>	<b>41.401,84</b>			<b>901,97</b>	<b>901,97</b>	



### Teilergebnisrechnung

Ertrags- und Aufwandsarten		Ergebnis des Vorjahres	Fortgeschriebener Ansatz des Haushaltsjahres 2021	davon Ermächtigungsübertragungen aus dem Vorjahr	Ist-Ergebnis des Haushaltsjahres 2021	Vergleich Ansatz/Ist (Sp.4./Sp.2)	Ermächtigungsübertragungen in das Folgejahr
		2020	2021	aus dem Vorjahr	2021		
		EUR	EUR	EUR	EUR	EUR	EUR
		1	2	3	4	5	6
1	Steuern und ähnliche Abgaben						
2	+ Zuwendungen und allgemeine Umlagen	10.470,00					
3	+ Sonstige Transfererträge						
4	+ Öffentlich-rechtliche Leistungsentgelte						
5	+ Privatrechtliche Leistungsentgelte	345,64	340,00		333,07	-6,93	
6	+ Kostenerstattungen und Kostenumlagen						
7	+ Sonstige ordentliche Erträge						
8	+ Aktivierte Eigenleistungen						
9	+/- Bestandsveränderungen						
<b>10</b>	<b>= Ordentliche Erträge</b>	<b>10.815,64</b>	<b>340,00</b>		<b>333,07</b>	<b>-6,93</b>	
11	- Personalaufwendungen	1.017,12	802,00		790,56	-11,44	
12	- Versorgungsaufwendungen	369,89	393,00		355,29	-37,71	
13	- Aufwendungen für Sach- und Dienstleistungen						
14	- Bilanzielle Abschreibungen						
15	- Transferaufwendungen						
16	- Sonstige ordentliche Aufwendungen	10.432,47	50,00		1,79	-48,21	
<b>17</b>	<b>= Ordentliche Aufwendungen</b>	<b>11.819,48</b>	<b>1.245,00</b>		<b>1.147,64</b>	<b>-97,36</b>	
<b>18</b>	<b>= Ordentliches Ergebnis (= Zeilen 10 und 17)</b>	<b>-1.003,84</b>	<b>-905,00</b>		<b>-814,57</b>	<b>90,43</b>	
19	+ Finanzerträge						
20	- Zinsen und sonstige Finanzaufwendungen						
<b>21</b>	<b>= Finanzergebnis (= Zeilen 19 und 20)</b>						
<b>22</b>	<b>= Ergebnis aus laufender Verwaltungstätigkeit (= Zeilen 18 und 21)</b>	<b>-1.003,84</b>	<b>-905,00</b>		<b>-814,57</b>	<b>90,43</b>	
23	+ Außerordentliche Erträge						
24	- Außerordentliche Aufwendungen						
<b>25</b>	<b>= Außerordentliches Ergebnis (= Zeilen 23 und 24)</b>						
<b>26</b>	<b>= Ergebnis -vor Berücksichtigung der internen Leistungsbeziehungen-(= Zeilen 22 und 25)</b>	<b>-1.003,84</b>	<b>-905,00</b>		<b>-814,57</b>	<b>90,43</b>	
27	+ Erträge aus internen Leistungsbeziehungen						
28	- Aufwendungen aus internen Leistungsbeziehungen				221,30	221,30	
<b>29</b>	<b>= Teilergebnis (= Zeilen 26, 27, 28)</b>	<b>-1.003,84</b>	<b>-905,00</b>		<b>-1.035,87</b>	<b>-130,87</b>	
30	- Globaler Minderaufwand						
<b>31</b>	<b>= Teilergebnis nach Abzug globaler Minderaufwand (= Zeilen 29 und 30)</b>	<b>-1.003,84</b>	<b>-905,00</b>		<b>-1.035,87</b>	<b>-130,87</b>	



Kommune 9 Gemeinde Hürtgenwald  
 Produktbereich 917 Stiftungen  
 Produktgruppe 9171 Helene Künstersche Stiftung

**Teilfinanzrechnung  
 A. Zahlungsnachweis**

Ein- und Auszahlungsarten		Ergebnis des Vorjahres	Fortgeschriebener Ansatz des Haushaltsjahres 2021	davon Ermächtigungsübertragungen aus dem Vorjahr	Ist-Ergebnis des Haushaltsjahres 2021	Vergleich Ansatz/Ist (Sp.4./Sp.2)	Ermächtigungsübertragungen in das Folgejahr
		2020	2021	EUR	EUR	EUR	EUR
		EUR	EUR	EUR	EUR	EUR	EUR
		1	2	3	4	5	6
1	Steuern und ähnliche Abgaben						
2	Zuwendungen und allgemeine Umlagen						
3	Sonstige Transfereinzahlungen						
4	Öffentlich-rechtliche Leistungsentgelte						
5	Privatrechtliche Leistungsentgelte	248,28	340,00		333,07	-6,93	
6	Kostenerstattungen, Kostenumlagen						
7	Sonstige Einzahlungen						
8	Zinsen und sonstige Finanzeinzahlungen						
<b>9</b>	<b>Einzahlungen aus laufender Verwaltungstätigkeit</b>	<b>248,28</b>	<b>340,00</b>		<b>333,07</b>	<b>-6,93</b>	
10	Personalauszahlungen	557,07	612,00		588,87	-23,13	
11	Versorgungsauszahlungen		393,00			-393,00	
12	Auszahlungen für Sach- und Dienstleistungen						
13	Zinsen und sonstige Finanzauszahlungen						
14	Transferauszahlungen						
15	Sonstige Auszahlungen	-39,70	50,00		31,00	-19,00	
<b>16</b>	<b>Auszahlungen aus laufender Verwaltungstätigkeit</b>	<b>517,37</b>	<b>1.055,00</b>		<b>619,87</b>	<b>-435,13</b>	
<b>17</b>	<b>Saldo aus laufender Verwaltungstätigkeit</b>	<b>-269,09</b>	<b>-715,00</b>		<b>-286,80</b>	<b>428,20</b>	
<b>Investitionstätigkeit</b>							
<b>Einzahlungen</b>							
1	aus Zuwendungen für Investitionsmaßnahmen				901,97	901,97	
2	aus der Veräußerung von Sachanlagen						
3	aus der Veräußerung von Finanzanlagen	41.401,84					
4	aus Beiträgen und ähnlichen Entgelten						
5	Sonstige Investitionseinzahlungen						
<b>6</b>	<b>Summe: (invest. Einzahlungen)</b>	<b>41.401,84</b>			<b>901,97</b>	<b>901,97</b>	
<b>Auszahlungen</b>							
7	für den Erwerb von Grundstücken und Gebäuden						
8	für Baumaßnahmen						
9	für den Erwerb von beweglichem Anlagevermögen						
10	für den Erwerb von Finanzanlagen						
11	von aktivierbaren Zuwendungen						
12	Sonstige Investitionsauszahlungen						
<b>13</b>	<b>Summe: (invest. Auszahlungen)</b>						
<b>14</b>	<b>Saldo: der Investitionstätigkeit (Einzahlungen ./ Auszahlungen)</b>	<b>41.401,84</b>			<b>901,97</b>	<b>901,97</b>	



Kommune 9 Gemeinde Hürtgenwald  
 Produktbereich 917 Stiftungen  
 Produktgruppe 9171 Helene Künstersche Stiftung  
 Produkt 91711 Helene Künstersche Stiftung



Teilergebnisrechnung						
Ertrags- und Aufwandsarten	Ergebnis des Vorjahres	Fortgeschriebener Ansatz des Haushaltsjahres 2021	davon Ermächtigungsübertragungen aus dem Vorjahr	Ist-Ergebnis des Haushaltsjahres 2021	Vergleich Ansatz/Ist (Sp.4./Sp.2)	Ermächtigungsübertragungen in das Folgejahr
	2020	2021	aus dem Vorjahr	2021		
	EUR	EUR	EUR	EUR	EUR	EUR
	1	2	3	4	5	6
1	Steuern und ähnliche Abgaben					
2	+ Zuwendungen und allgemeine Umlagen	10.470,00				
3	+ Sonstige Transfererträge					
4	+ Öffentlich-rechtliche Leistungsentgelte					
5	+ Privatrechtliche Leistungsentgelte	345,64	340,00	333,07	-6,93	
6	+ Kostenerstattungen und Kostenumlagen					
7	+ Sonstige ordentliche Erträge					
8	+ Aktivierte Eigenleistungen					
9	+/- Bestandsveränderungen					
<b>10</b>	<b>= Ordentliche Erträge</b>	<b>10.815,64</b>	<b>340,00</b>	<b>333,07</b>	<b>-6,93</b>	
11	- Personalaufwendungen	1.017,12	802,00	790,56	-11,44	
12	- Versorgungsaufwendungen	369,89	393,00	355,29	-37,71	
13	- Aufwendungen für Sach- und Dienstleistungen					
14	- Bilanzielle Abschreibungen					
15	- Transferaufwendungen					
16	- Sonstige ordentliche Aufwendungen	10.432,47	50,00	1,79	-48,21	
<b>17</b>	<b>= Ordentliche Aufwendungen</b>	<b>11.819,48</b>	<b>1.245,00</b>	<b>1.147,64</b>	<b>-97,36</b>	
<b>18</b>	<b>= Ordentliches Ergebnis (= Zeilen 10 und 17)</b>	<b>-1.003,84</b>	<b>-905,00</b>	<b>-814,57</b>	<b>90,43</b>	
19	+ Finanzerträge					
20	- Zinsen und sonstige Finanzaufwendungen					
<b>21</b>	<b>= Finanzergebnis (= Zeilen 19 und 20)</b>					
<b>22</b>	<b>= Ergebnis aus laufender Verwaltungstätigkeit (= Zeilen 18 und 21)</b>	<b>-1.003,84</b>	<b>-905,00</b>	<b>-814,57</b>	<b>90,43</b>	
23	+ Außerordentliche Erträge					
24	- Außerordentliche Aufwendungen					
<b>25</b>	<b>= Außerordentliches Ergebnis (= Zeilen 23 und 24)</b>					
<b>26</b>	<b>= Ergebnis -vor Berücksichtigung der internen Leistungsbeziehungen-(= Zeilen 22 und 25)</b>	<b>-1.003,84</b>	<b>-905,00</b>	<b>-814,57</b>	<b>90,43</b>	
27	+ Erträge aus internen Leistungsbeziehungen					
28	- Aufwendungen aus internen Leistungsbeziehungen			221,30	221,30	
<b>29</b>	<b>= Teilergebnis (= Zeilen 26, 27, 28)</b>	<b>-1.003,84</b>	<b>-905,00</b>	<b>-1.035,87</b>	<b>-130,87</b>	
30	- Globaler Minderaufwand					
<b>31</b>	<b>= Teilergebnis nach Abzug globaler Minderaufwand (= Zeilen 29 und 30)</b>	<b>-1.003,84</b>	<b>-905,00</b>	<b>-1.035,87</b>	<b>-130,87</b>	



Kommune	9	Gemeinde Hürtgenwald
Produktbereich	917	Stiftungen
Produktgruppe	9171	Helene Künstersche Stiftung
Produkt	91711	Helene Künstersche Stiftung

Teilfinanzrechnung A. Zahlungsnachweis							
Ein- und Auszahlungsarten		Ergebnis des Vorjahres	Fortgeschrie- bener Ansatz des Haushaltsja- hres 2021	davon Ermächtigung- s- übertragung en aus dem Vorjahr EUR	Ist- Ergebnis des Haushaltsja- hres 2021	Vergleich Ansatz/Ist (Sp.4./. Sp.2)	Ermächtigung- s- übertragung en in das Folgejahr
		2020	2021				
		EUR	EUR	EUR	EUR	EUR	EUR
		1	2	3	4	5	6
1	Steuern und ähnliche Abgaben						
2	Zuwendungen und allgemeine Umlagen						
3	Sonstige Transfereinzahlungen						
4	Öffentlich-rechtliche Leistungsentgelte						
5	Privatrechtliche Leistungsentgelte	248,28	340,00		333,07	-6,93	
6	Kostenerstattungen, Kostenumlagen						
7	Sonstige Einzahlungen						
8	Zinsen und sonstige Finanzeinzahlungen						
<b>9</b>	<b>Einzahlungen aus laufender Verwaltungstätigkeit</b>	<b>248,28</b>	<b>340,00</b>		<b>333,07</b>	<b>-6,93</b>	
10	Personalauszahlungen	557,07	612,00		588,87	-23,13	
11	Versorgungsauszahlungen		393,00			-393,00	
12	Auszahlungen für Sach- und Dienstleistungen						
13	Zinsen und sonstige Finanzauszahlungen						
14	Transferauszahlungen						
15	Sonstige Auszahlungen	-39,70	50,00		31,00	-19,00	
<b>16</b>	<b>Auszahlungen aus laufender Verwaltungstätigkeit</b>	<b>517,37</b>	<b>1.055,00</b>		<b>619,87</b>	<b>-435,13</b>	
<b>17</b>	<b>Saldo aus laufender Verwaltungstätigkeit</b>	<b>-269,09</b>	<b>-715,00</b>		<b>-286,80</b>	<b>428,20</b>	
<b>Investitionstätigkeit</b>							
<b>Einzahlungen</b>							
1	aus Zuwendungen für Investitionsmaßnahmen				901,97	901,97	
2	aus der Veräußerung von Sachanlagen						
3	aus der Veräußerung von Finanzanlagen	41.401,84					
4	aus Beiträgen und ähnlichen Entgelten						
5	Sonstige Investitionseinzahlungen						
<b>6</b>	<b>Summe: (invest. Einzahlungen)</b>	<b>41.401,84</b>			<b>901,97</b>	<b>901,97</b>	
<b>Auszahlungen</b>							
7	für den Erwerb von Grundstücken und Gebäuden						
8	für Baumaßnahmen						
9	für den Erwerb von beweglichem Anlagevermögen						
10	für den Erwerb von Finanzanlagen						
11	von aktivierbaren Zuwendungen						
12	Sonstige Investitionsauszahlungen						
<b>13</b>	<b>Summe: (invest. Auszahlungen)</b>						
<b>14</b>	<b>Saldo: der Investitionstätigkeit (Einzahlungen ./. Auszahlungen)</b>	<b>41.401,84</b>			<b>901,97</b>	<b>901,97</b>	

# Bilanz

zum

Jahresabschluss 2021

der Gemeinde Hürtgenwald

## BILANZ zum 31. Dezember 2021

Gemeinde Hürtgenwald  
Hürtgenwald

## AKTIVA

	EUR	Geschäftsjahr EUR	Vorjahr EUR
Aufwendungen zur Erhaltung der gemeindlichen Leistungsfähigkeit		1.382.244,55	653.083,70
<b>1. Anlagevermögen</b>			
1.1 Immaterielle Vermögens- gegenstände		176.467,36	176.790,36
1.2 Sachanlagen			
1.2.1 Unbebaute Grundstücke und grundstücksgleiche Rechte			
1.2.1.1 Grünflächen	3.126.073,19		3.643.561,09
1.2.1.2 Ackerland	488.255,85		600.138,85
1.2.1.3 Wald, Forsten	1.259.532,88		1.260.443,88
1.2.1.4 Sonstige unbebaute Grundstücke	704.253,02		765.010,77
1.2.2 Bebaute Grundstücke und grundstücksgleiche Rechte			
1.2.2.1 Kinder- und Jugendeinrichtungen	2.800.916,62		2.844.742,62
1.2.2.2 Schulen	10.267.924,93		10.743.474,93
1.2.2.3 Wohnbauten	697.981,47		711.264,47
1.2.2.4 Sonstige Dienst-, Geschäfts- und Betriebsgebäude	8.059.465,91		7.582.441,01
1.2.3 Infrastrukturvermögen			
1.2.3.1 Grund und Boden des Infrastrukturvermögens	6.700.346,60		6.700.346,60
1.2.3.2 Brücken und Tunnel	514.895,00		526.895,00
1.2.3.3 Entwässerungs- und Abwasserbeseitigungsanlagen	12.939.101,16		13.101.101,16
1.2.3.4 Straßennetz mit Wegen, Plätzen und Verkehrslenkungsanlagen	19.269.480,00		19.351.841,00
1.2.3.5 Sonstige Bauten des Infrastrukturvermögens	15.154,00		45.077,00
1.2.4 Bauten auf fremdem Grund und Boden	189.482,00		198.389,00
1.2.5 Kunstgegenstände, Kulturdenkmäler	5.533,00		5.533,00
1.2.6 Maschinen und technische Anlagen, Fahrzeuge	1.260.073,19		1.253.109,19
1.2.7 Betriebs- und Geschäftsausstattung	480.759,00		457.236,67
Übertrag	68.779.227,82	1.558.711,91	70.620.480,30

## BILANZ zum 31. Dezember 2021

**Gemeinde Hürtgenwald  
Hürtgenwald**

## AKTIVA

	EUR	Geschäftsjahr EUR	Vorjahr EUR
Übertrag	68.779.227,82	1.558.711,91	70.620.480,30
1.2.8 Geleistete Anzahlungen, Anlagen im Bau	220.012,67	68.999.240,49	207.000,82
1.3 Finanzanlagen			
1.3.1 Anteile an verbundenen Unternehmen	25.000,00		25.000,00
1.3.2 Beteiligungen	4.124.570,26		4.124.570,26
1.3.3 Wertpapiere des Anlagevermögens	537.757,83		537.757,83
1.3.4 Ausleihungen			
1.3.4.1 an verbundene Unternehmen	179.480,83	4.866.808,92	179.480,83
<b>2. Umlaufvermögen</b>			
2.1 Vorräte			
2.1.1 Roh-, Hilfs- und Betriebsstoffe, Waren		46.197,17	51.931,44
2.2 Forderungen und sonstige Vermögensgegenstände			
2.2.1 Öffentlich-rechtliche Forderungen und Forderungen aus Transferleistungen			
2.2.1.1 Gebühren	56.231,45		54.165,70
2.2.1.2 Beiträge	66.983,92		45.978,03
2.2.1.3 Steuern	176.704,12		302.992,43
2.2.1.4 Forderungen aus Transferleistungen	467.020,00		487.260,00
2.2.1.5 Sonstige öffentlich- rechtliche Forderungen	793.801,38	1.560.740,87	245.531,63
2.2.2 Privatrechtliche Forderungen			
2.2.2.1 gegenüber dem privaten Bereich		359.905,34	944.584,85
2.2.3 Sonstige Vermögensgegenstände		640,27	12.322,37
2.3 Liquide Mittel		3.130.359,49	1.339.899,26
Übertrag		80.522.604,46	79.178.955,75

## BILANZ zum 31. Dezember 2021

Gemeinde Hürtgenwald  
Hürtgenwald

## AKTIVA

	EUR	Geschäftsjahr EUR	Vorjahr EUR
Übertrag		80.522.604,46	79.178.955,75
<b>3. Aktive Rechnungsabgrenzung</b>		43.665,13	76.163,63
		<hr/>	<hr/>
		80.566.269,59	79.255.119,38
		<hr/> <hr/>	<hr/> <hr/>

## BILANZ zum 31. Dezember 2021

Gemeinde Hürtgenwald  
Hürtgenwald

## PASSIVA

	EUR	Geschäftsjahr EUR	Vorjahr EUR
<b>1. Eigenkapital</b>			
1.1 Allgemeine Rücklage		5.199.255,09	5.966.225,14
1.2 Jahresüberschuss		0,00	0,00
1.3 Jahresüberschuss		208.008,10	740.941,32-
<b>2. Sonderposten</b>			
2.1 für Zuwendungen	19.832.561,79		20.362.052,92
2.2 für Beiträge	12.524.417,78		12.767.965,78
2.3 für den Gebührenaussgleich	629.035,41		254.226,73
2.4 Sonstige Sonderposten	2.934.985,59	35.921.000,57	2.185.911,53
<b>3. Rückstellungen</b>			
3.1 Pensionsrückstellungen	6.258.265,00		6.360.375,00
3.2 Instandhaltungsrückstellungen	1.549.763,20		870.025,00
3.3 Sonstige Rückstellungen	961.420,24	8.769.448,44	431.842,36
<b>4. Verbindlichkeiten</b>			
4.1 Verbindlichkeiten aus Krediten für Investitionen			
4.1.1 von Kreditinstituten	3.487.439,79		3.766.575,93
4.2 Verbindlichkeiten aus Krediten zur Liquiditätssicherung	19.762.171,49		20.959.914,73
4.3 Verbindlichkeiten aus Vorgängen, die Kreditaufnahmen wirtschaftlich gleichkommen	0,00		250,00
4.4 Verbindlichkeiten aus Lieferungen und Leistungen	751.184,80		620.508,20
4.5 sonstige Verbindlichkeiten	513.715,85		888.222,68
4.6 Erhaltene Anzahlungen	4.605.594,55	29.120.106,48	3.348.999,15
<b>5. Passive Rechnungsabgrenzung</b>		1.348.450,91	1.212.965,55
		<hr/>	<hr/>
		80.566.269,59	79.255.119,38
		<hr/> <hr/>	<hr/> <hr/>

aufgestellt:  
Hürtgenwald, den 13.07.2022

gez.  
Karina Linzenich  
(Kämmerin)

bestätigt:  
Hürtgenwald, den 13.07.2022

gez.  
Joachim Hannen  
(Allgemeiner Vertreter)

# Anhang

zum

Jahresabschluss 2021

der Gemeinde Hürtgenwald



# Anhang

## zum Jahresabschluss der Gemeinde Hürtgenwald für das Haushaltsjahr 2021

### Einleitung

Gemäß § 95 Absatz 1 der Gemeindeordnung für das Land Nordrhein-Westfalen (GO NRW) sind die Gemeinden in Nordrhein-Westfalen verpflichtet, zum Schluss eines jeden Haushaltsjahres einen Jahresabschluss aufzustellen.

Der Jahresabschluss der Gemeinde Hürtgenwald zum 31.12.2021 wurde nach den Vorschriften des § 95 der GO NRW in Verbindung mit den Bestimmungen des 6. Abschnitts der Verordnung über das Haushaltswesen der Kommunen im Land Nordrhein-Westfalen (§§ 38 ff. Gemeindehaushaltsverordnung NRW – KomHVO NRW) unter Beachtung der Grundsätze der ordnungsgemäßen Buchführung aufgestellt.

Der Jahresabschluss besteht gemäß § 95 GO i. V. m. §§ 38 ff. KomHVO NRW aus den Komponenten Ergebnisrechnung, Finanzrechnung, Teilrechnungen, Bilanz, diesem Anhang und dem Lagebericht.

Die Ergebnisrechnung stellt die Erträge den Aufwendungen des Haushaltsjahres gegenüber und ermittelt so das Jahresergebnis, die Finanzrechnung stellt die Zahlungsströme (Einzahlungen und Auszahlungen) dar und ist Basis der Finanzstatistiken. Die Teilrechnungen der Ergebnis- bzw. Finanzrechnung konkretisieren detailliert die Ergebnisse der v. g. Rechnungen.

In der Bilanz wird eine systematische Gegenüberstellung von Vermögen und Schulden vorgenommen. Die Bilanz wird in Kontoform aufgestellt und muss die vorgeschriebenen Posten in der kommunalspezifischen Gliederung enthalten. Die Mindestgliederung der Aktiv- und Passivseite der Bilanz ergibt sich aus § 42 KomHVO NRW.

Der Lagebericht dient dazu, einen Rückblick auf das Haushaltsjahr zu geben und den Verlauf der Verwaltungs-, Investitions- und Finanzierungstätigkeit in zusammengefasster Form darzustellen. Die Analyse der Vermögens-, Schulden-, Ertrags- und Finanzlage der Gemeinde im Lagebericht kann mit Hilfe betriebswirtschaftlicher Kennzahlen erfolgen.

Insgesamt wird ein den tatsächlichen Verhältnissen entsprechendes Bild der Vermögens-, Finanz und Ertragslage der Gemeinde Hürtgenwald vermittelt. Hierbei werden die Grundsätze ordnungsmäßiger Buchführung zugrunde gelegt, soweit nicht die Besonderheiten des gemeindlichen Haushaltswesens Abweichungen davon erforderlich machen.

## Bilanzierungs- und Bewertungsregeln

Die immateriellen Vermögensgegenstände und die Sachanlagen sind mit Anschaffungs- bzw. Herstellungskosten, vermindert um planmäßige Abschreibungen, bilanziert.

Für die Bestimmung der wirtschaftlichen Nutzungsdauer von abnutzbaren Vermögensgegenständen ist gemäß § 36 Absatz 4 KomHVO NRW die vom für Kommunales zuständigen Ministerium bekannt gegebene Abschreibungstabelle zu Grunde zu legen. Innerhalb des dort vorgegebenen Rahmens ist unter Berücksichtigung der tatsächlichen örtlichen Verhältnisse die Bestimmung der jeweiligen Nutzungsdauer so vorzunehmen, dass eine Stetigkeit für zukünftige Festlegungen von Abschreibungen gewährleistet wird. Eine Übersicht über die örtlich festgelegten Nutzungsdauern der Vermögensgegenstände (Abschreibungstabelle) sowie ihre nachträglichen Änderungen (seit Beschluss des Gemeinderates vom 11.07.2019) ist als Anlage beigefügt.

Der unter dem Sachanlagevermögen ausgewiesene Wald wurde durch ein pauschaliertes Festwertverfahren gemäß § 29 Absatz 1 Nr. 2 KomHVO auf der Grundlage des Forsteinrichtungswerkes bewertet.

Vermögensgegenstände des Sachanlagevermögens, die regelmäßig ersetzt und deren Gesamtwert von nachrangiger Bedeutung sind, werden zu Festwerten nach § 35 KomHVO NRW bewertet.

Abnutzbare Vermögensgegenstände des Anlagevermögens mit Anschaffungskosten bis 410,00 € ohne Umsatzsteuer, die selbständig genutzt werden können, wurden im Jahr des Zugangs entsprechend § 36 Absatz 3 KomHVO NRW voll abgeschrieben.

Anteile an verbundenen Unternehmen werden zu Anschaffungskosten bewertet. Die Beteiligungen werden grundsätzlich mit den zum Eröffnungsbilanzstichtag 01.01.2006 maßgebenden vorsichtig geschätzten Zeitwerten, die als Wertmaßstab für die Anschaffungskosten angesehen werden, angesetzt, ggf. vermindert um notwendige außerplanmäßige Abschreibungen.

Die in der Bilanz unter den Finanzanlagen unter 1.3.3. ausgewiesenen Genossenschaftsanteile sind mit dem Nennwert und der unter der gleichen Bilanzposition ausgewiesene Anteil am KVR-Fonds ist zu den Anschaffungskosten bewertet.

Ausleihungen werden mit dem Nennwert angesetzt.

Die im Vorratsvermögen ausgewiesenen Roh-, Hilfs- und Betriebsstoffe wurden nach § 35 KomHVO NRW mit gewogenen Durchschnittswerten angesetzt.

Forderungen und sonstige Vermögensgegenstände sind gemäß § 35 Absatz 5 KomHVO zu Nennwerten angesetzt.

Erkennbare Risiken sind durch entsprechende Einzelwertberichtigungen berücksichtigt. Darüber hinaus ist das allgemeine Ausfallrisiko durch die Bildung einer Pauschalwertberichtigung auf Forderungen berücksichtigt.

Liquide Mittel sowie das Eigenkapital werden zum Nennwert angesetzt.

Die Investitionszuschüsse und verwendeten Investitionspauschalen sowie Beiträge für Vermögensgegenstände des Anlagevermögens werden nach § 44 Absatz 5 KomHVO NRW unter den Sonderposten mit dem Nennwert ausgewiesen und entsprechend den linearen Abschreibungen des korrespondierenden Anlagevermögens rätierlich aufgelöst.

Über die Entwicklung der Sonderposten gibt der Sonderpostenspiegel Auskunft, der diesem Anhang als Anlage beigefügt ist. Der Sonderposten für den Gebührenaussgleich wird gemäß § 44 Absatz 6 KomHVO zur Finanzierung künftiger Unterdeckungen in den Gebührenhaushalten verwendet.

Rückstellungen decken alle erkennbaren Risiken und ungewissen Verpflichtungen unter Beachtung des § 37 KomHVO NRW ab.

In der Pensionsrückstellung sind die Pensions- und Beihilfeverpflichtungen gegenüber aktiven Beamten sowie den Versorgungsempfängern erfasst. Für die Bewertungen der Beihilfeverpflichtungen wurden dabei nur die zukünftigen Verpflichtungen gegenüber den derzeitigen aktiven Beamten zur Zahlung von Beihilfen nach Eintritt des Versorgungsfalls sowie gegenüber den derzeitigen Versorgungsempfängern und Hinterbliebenen (ohne Waisen) berücksichtigt. Ermittelt wurde jeweils der Teilwert der Verpflichtungen. Dabei wird eine kalkulatorische Gleichverteilung der Belastungen aus den Pensions- und Beihilfeverpflichtungen über die Dauer des aktiven Dienstverhältnisses unterstellt.

In der Pensionsrückstellung sind die Beihilfeansprüche entsprechend der finanzmathematischen Ermittlung durch ein Gutachten enthalten.

Die Verbindlichkeiten sind zum Rückzahlungsbetrag passiviert. Ein beigefügter Verbindlichkeitspiegel bietet weitere Informationen.

Für Zahlungen, die Aufwand oder Ertrag in späteren Perioden darstellen, wurden aktive bzw. passive Rechnungsabgrenzungsposten gebildet.

Erstmalig wurde die Position „Aufwendungen zur Erhaltung der gemeindlichen Leistungsfähigkeit“ in der Bilanz vor dem Anlagevermögen gemäß § 5 des Gesetzes zur Isolierung der aus der COVID-19-Pandemie folgenden Belastungen der kommunalen Haushalte im Land Nordrhein-Westfalen (NKF-CIG) erhöht. Für den Jahresabschluss 2021 wurde die Summe der auf das Haushaltsjahr infolge der COVID-19-Pandemie entfallenden Haushaltsbelastung durch Mindererträge beziehungsweise Mehraufwendungen ermittelt. Hierzu ist eine Gegenüberstellung des im Rahmen der Aufstellung der Haushaltssatzung für 2020 erstellten Ergebnisplans mit den tatsächlichen Belastungen laut der Ergebnisrechnung vorzunehmen. Im Sinne des § 5 Absatzes 3 erfolgt die Nebenrechnung auf der Ebene des Ergebnisplans vor der Berücksichtigung der pandemiebedingten Belastungen. Diesem Ergebnisplan liegt die mit der Aufstellung der Haushaltssatzung vorgenommene mittelfristige Ergebnis- und Finanzplanung gemäß § 84 GO NRW für das Haushaltsjahr 2020, welche Haushaltsbelastungen aus der COVID-19-Pandemie noch nicht enthält und um zwischenzeitlich nicht krisenbedingte Veränderungen fortgeschrieben ist, zugrunde.

Der beschlossene Entwurf für das Haushaltsjahr 2020 weist bereits eine Reduzierung der Erträge aufgrund der Pandemie aus und kann deshalb nicht zum Vergleich herangezogen werden. Die Berechnung wird im folgendem erläutert.

## Erläuterung der Bilanzposten sowie Ergebnis- und Finanzrechnung

In der Bilanz wird systematisch das Anlage- und Umlaufvermögen dem Eigenkapital und Schulden gegenübergestellt. Im Folgenden werden die wesentlichen Positionen der Bilanz, der Ergebnisrechnung sowie der Finanzrechnung unter Beachtung des § 45 Absatz 1 KomHVO NRW erläutert. Dabei fließen die gesonderten Angaben nach § 45 Absatz 2 KomHVO NRW ein.

### Bilanzierungshilfe

Die Berechnung der tatsächlichen Haushaltsbelastung erfolgt durch Vergleich der Ansätze für 2021 (Haushaltsentwurf 2020 vor Reduzierung) und dem Ergebnis 2021, soweit keine genaue Berechnung möglich war. Eine Ausnahme bilden die Ansätze für Gewerbesteuer und den Anteil aus der Einkommensteuer, da die Ansätze in dem Haushaltsplan 2020 bereits pandemiebedingt reduziert wurden. Deswegen werden behelfsweise die Ansätze aus den Haushalts 2019 zugrunde gelegt.

Die Berechnung der Ertragsausfälle erfolgte mit folgender Nebenrechnung:

Position	Ansatz aus 2020 laut beschlossenen	Ansatz aus 2020 vor Anpassung	Ergebnis 2021	Ertragsausfall (Grundlage: Ansatz vor)	Bemerkung
Gewerbesteuer (abzgl. Gewerbesteuerumlage)	1.453.000,00 €	1.750.000,00 €	2.225.664,83 €	- 253.335,17 €	bereinigt; Ansatz in 2019 für 2021 mit 2.479.000 € (hier statt dem Ansatz in 2020 berücksichtigt)
Anteil an der Einkommenssteuer	5.360.000,00 €	5.172.000,00 €	5.150.547,84 €	- 209.452,16 €	bereinigt; Ansatz in 2019 für 2021 mit 5.360.000 € (hier statt dem Ansatz in 2020 berücksichtigt)
Übernachtungssteuer	50.000,00 €	50.000,00 €	25.140,00 €	- 24.860,00 €	ohne Abrechnung aus Vorjahren
Verwaltungsgebühren	102.200,00 €	102.200,00 €	84.098,46 €	- 9.050,77 €	nur zu 50 % berücksichtigt, da Reduzierung nicht vollständig pandemiebedingt
Gebühren für Grubenentleerung	28.331,00 €	28.331,00 €	17.387,76 €	- 10.943,24 €	weniger Nutzungen
Konzessionsabgabe (Strom und Gas)	224.000,00 €	224.000,00 €	195.855,52 €	- 28.144,48 €	
Kostenerstattung aus dem privaten Bereich	1.500,00 €	1.500,00 €	- €	- 1.500,00 €	Seniorenfahrt
Stundungszinsen/Verspätungszuschlag	26.000,00 €	26.000,00 €	7.076,47 €	- 9.461,77 €	nur zu 50 % berücksichtigt, da Reduzierung nicht vollständig pandemiebedingt
Nutzungsentgelte gemeindliche Räume (Turnhalle und Lehrschwimmbekken)	3.800,00 €	3.800,00 €	125,00 €	- 3.675,00 €	keine Nutzung möglich
Miete für touristische Einrichtung	5.000,00 €	5.000,00 €	760,00 €	- 4.240,00 €	eingeschränkte Nutzung
Summe				- 554.662,59 €	

Daneben wurde der tatsächliche Mehraufwand berechnet:

Position	Begründung	Berechnung	Mehraufwand
Kontrolltätigkeit	Personal- und Verwaltungskosten für Kontrollen im Gemeindegebiet, Gaststätten und Hotels sowie Quarantänefälle	Berechnung anhand des KGST-Berichts zu den Kosten eines Arbeitsplatzes und der Bedarfszeit von 150 Stunden	11.759,87 €
Krisenstab	Personal- und Verwaltungskosten für Besprechung im Krisenstab	Berechnung anhand des KGST-Berichts zu den Kosten eines Arbeitsplatzes und der Bedarfszeit von 100 Stunden	7.675,64 €
Bauhof-Arbeiten	Personal - und Verwaltungskosten für z.B. Absperrungen auf Spielplätzen	Berechnung anhand des KGST-Berichts zu den Kosten eines Arbeitsplatzes und der Bedarfszeit von 40 Stunden inkl. Material	5.122,44 €
Vollstreckung von Forderungen	Personal - und Verwaltungskosten für Erlass von Elternbeiträge und Stundungen von Gewerbesteuer etc.	Berechnung anhand des KGST-Berichts zu den Kosten eines Arbeitsplatzes und der Bedarfszeit von 150 Stunden	8.335,73 €
pandemiebedingte Herrichtung der Flüchtlingsunterkünfte	Personal- und Materialkosten	Berechnung anhand des KGST-Berichts zu den Kosten eines Arbeitsplatzes und der Bedarfszeit von 80 Stunden	7.571,93 €
Erhöhter Betreuungsbedarf in der OGS wegen Gruppentrennung	Mehrbedarf an Personal zur Trennung der Betreuungsgruppen	Berechnung anhand des KGST-Berichts zu den Kosten eines Arbeitsplatzes und der Bedarfszeit von 30 Stunden	1.115,98 €
Erlas Elternbeiträge	Es wird die hälftige Übernahme der erlassenen Beiträge berechnet.	tatsächliche Zahlen aus den Bescheiden zur Hälfte berücksichtigt	28.448,97 €
Beschaffungen von geringwertigen Vermögensgegenständen	Desinfektionsspenden, Reinigungsgeräte und Regale	wie gebucht	863,30 €
Absperrematerial	Spermaterial für Panaromastraße	wie gebucht	95,96 €
Transportfahrten für Pool-Testungen	Transport für die Grundschule-Testungen	wie gebucht	26.381,25 €
Ausbildung der Feuerwehr	digitale Ausbildung der Mitglieder der Freiwilligen Feuerwehr	wie gebucht	1.811,55 €
Desinfektionsmittel und Hygienematerial	Mehrbedarf an Schulen, im Rathaus und bei der Reinigung	wie gebucht	4.077,64 €
Infektionsschutz von Mitarbeiter	pflichtige Testung im Rathaus sowie Maskenausgabe	wie gebucht	15.346,14 €
Unterbringung Flüchtlinge	zusätzliche Unterkünfte für Entzerrung	wie gebucht	22.500,00 €
zusätzlicher Reinigungsbedarf	Mehrbedarf im Rathaus, Bauhof und Turnhalle Gey	wie gebucht	1.315,37 €
zusätzlicher Schülerspezialverkehr	Zur Einhaltung der Abstände werden mehr Busse eingesetzt	wie gebucht	30.707,02 €
Wahlen	zusätzliches Hygiene-Material	wie gebucht	129,47 €
Mehrarbeit in den Schulsekretariaten (Auszahlungen)	Auszahlung von 30 Wochenarbeitsstunden als Mehrstunden	laut Aufstellung des Personalamts	1.240,00 €
Summe			174.498,27 €

Daraus ergibt sich der Gesamtbetrag in Höhe von 729.160,85 € als Erhöhung der Position „Aufwendungen zur Erhaltung der gemeindlichen Leistungsfähigkeit“, die vor den Anlagevermögen in die Bilanz eingefügt worden ist. Damit ist der neue Bestand der Position zum Jahresabschluss 1.382.224,55 €. Gleichzeitig erfolgte eine Verbuchung als außerordentlicher Ertrag und verbesserte das Jahresergebnis um denselben Betrag.

## **Anlagevermögen**

Die Gliederung und die Entwicklung des Anlagevermögens sind im als Anlage 1 beigefügten Anlagenspiegel dargestellt.

Das Sachanlagevermögen hat zum Stichtag 31.12.2021 einen Gesamtwert in Höhe von 68.999.240,49 €. Ausschlaggebend sind diese Positionen, die 85 % der Bilanzsumme ausmachen:

Bebaute Grundstücke und grundstücksgleiche Rechte der Schulen mit 10.267.924,93 €,

Entwässerungs- und Abwasserbeseitigungsanlagen mit 12.939.101,16 € und

Straßennetz mit Wegen, Plätzen und Verkehrslenkungsanlagen mit 19.269.480,00 €.

Besondere Veränderungen ergaben sich im Berichtsjahr im Wesentlichen bei folgenden Positionen:

Grund und Boden (sonstige unbebaute Grundstücke) mit 60.758,75 € als Abgang wegen Rückabwicklung eines Vorkaufsrechts in Vossenack

Entwässerungs-/Abwasserbeseitigungsanlagen mit insgesamt 183.050,95 € als Zugang für Errichtung von Kanalhausanschlüssen sowie die Erschließung „An der Wurzel“

Straßen, Wege, Plätze und Verkehrsanlagen mit 677.908,56 € als Zugang durch Erschließung der Straße „An der Wurzel“

Maschinen, technische Anlagen und Fahrzeuge mit 46.463,61 € als Zugang für den Erwerb eines Kinderfeuerwehrfahrzeugs

Betriebs- und Geschäftsausstattung mit 122.929,57 € als Zugang für diverse Anschaffungen wie z.B. mobile Endgeräte im Rahmen des Digitalpaktes; gleichzeitig mit 106.450,02 € als Abgang durch insbesondere die Inventur

Geringwertige Wirtschaftsgüter mit 91.373,81 € als Zugang für diverse Anschaffungen wie z.B. Ausstattung in den Grundschulen

Eine Übersicht der Entwicklung der Anlagen im Bau ist als Anlage 2 beigefügt.

Das Anlagevermögen wird durch die bilanzielle Abschreibung in Höhe von insgesamt 2.072.170,60 € reduziert. Die bilanzielle Abschreibung erfolgt auf der Grundlage der örtlichen Abschreibungstabelle zur Festlegung der Nutzungsdauer von Vermögensgegenständen. Die Abschreibungstabelle ist als Anlage 3 beigefügt.

Die Gemeinde Hürtgenwald hält Finanzanlagen im Form von Anteilen an verbundene Unternehmen, Beteiligungen, Wertpapieren und Ausleihungen. Die Entwicklung dieser Positionen ist aus der folgenden Tabelle zu entnehmen:

Lfd. Nr.	Bezeichnung des Unternehmens, Sitz	Beteiligungsverhältnis
1	Wasserversorgungszweckverband Perlenbach, Monschau	Anteil der Gemeinde: 17,79%
2	EGD Entsorgungsgesellschaft für Verkaufsverpackungen Düren mbH, Düren	Anteil der Gemeinde: 7,6%
3	Südkom Dienstleistungsgesellschaft mbH, Hürtgenwald	Anteil der Gemeinde: 16,67%
4	Gemeindeentwicklungs- und Dienstleistungsgesellschaft mbH (GED), Hürtgenwald	Anteil der Gemeinde: 100%
4.1	Bioenergie Kleinhau GmbH, Hürtgenwald	Anteil der GED: 25,1%
4.2	Ruhehain Hürtgenwald GmbH, Hürtgenwald	Anteil der GED: 50,1%
4.3	Innovative Energie Anlagen Hürtgenwald GmbH	Anteil der GED: 50,0 %
4.4	Freibad Hürtgenwald UG (haftungsbeschränkt), Hürtgenwald	Anteil der GED: 20,0 %
4.5	WEA 1 Hürtgenwald GmbH & Co. KG	Anteil der GED: 50,0 %
4.6	WEA 2 Hürtgenwald GmbH & Co. KG	Anteil der GED: 50,0 %
4.7	WEA 3 Hürtgenwald GmbH & Co. KG	Anteil der GED: 50,0 %

Im Bereich der Wertpapiere wird der KFR-Fond unverändert mit dem Wert 395.257,83 € geführt.

Dadurch verändert sich der Gesamtwert des Anlagevermögens im Berichtsjahr von 75.051.206,34 € auf 74.042.516,77 €, eine Reduzierung um 1,33 %.

### Umlaufvermögen

Das Umlaufvermögen beinhaltet Vermögensgegenstände, die nicht dazu bestimmt sind, dauern dem Geschäftsbetrieb zu dienen und keine Rechnungsabgrenzungsposten darstellen.

Bei der Gemeinde Hürtgenwald handelt es sich im Wesentlichen um Forderungen, so dass auf die Darstellung des Forderungsspiegels verwiesen wird, der als Anlage 4 beigefügt ist.

Bilanziert wird der Bestand an Vorratsvermögen anhand des einfachen gewogenen Durchschnitts gemäß § 29 Absatz 3 Nr. 3 KomHVO NRW.

Forderungen sind mit dem Nominalbetrag angesetzt. Soweit ein Ausfallrisiko besteht, ist der Nominalbetrag durch Wertberichtigung vermindert worden.

Die Forderung aus dem Sonderfall der Unterschlagung wurde um die erhaltenen Zahlungen auf den Betrag 520.600,81 € reduziert und beeinflusst maßgeblich die Position der sonstigen öffentlich-rechtlichen Forderungen.

Die Summe der Position Liquide Mittel ergibt sich aus den Guthaben bei Geldinstituten und dem Bargeldbestand. Im Berichtsjahr hat sich der Bestand auf 3.130.359,49 € um 1.790.460,23 € erhöht. Die Kontenstände sind durch Saldenbestätigung nachgewiesen. Der Bargeldbestand wurde überprüft.

### **Aktive Rechnungsabgrenzungsposten**

Aktive Rechnungsabgrenzungsposten werden gebildet, wenn vor dem Bilanzstichtag Auszahlungen geleistet wurden, welche einen Aufwand für eine bestimmte Zeit danach darstellen.

Insbesondere sind in dieser Position die Beamtenbesoldung für Januar 2022 zu finden.

### **Eigenkapital**

Das Eigenkapital einer Kommune ist der Restbetrag, der sich nach Abzug aller Schulden (= Fremdkapital) vom Vermögen (= Aktivseite) rechnerisch ergibt. Gemäß § 42 Absatz 4 KomHVO NRW gliedert sich das Eigenkapital in die Posten

- a) Allgemeine Rücklage,
- b) Sonderrücklagen,
- c) Ausgleichsrücklage und
- d) Jahresüberschuss / Jahresfehlbetrag.

Bei der Gemeinde Hürtgenwald sind die Positionen Sonderrücklagen und Ausgleichsrücklage nicht vorhanden.

Außerdem ist eine Aufstellung der Berechnung der Allgemeinen Rücklage als Anlage 5 und der Eigenkapitalspiegel als Anlage 9 beigefügt, aus der die Verrechnungsbeträge und die entsprechenden Geschäftsvorfälle zu entnehmen sind.

Der Fehlbetrag für das Jahr 2020 in Höhe von 740.941,32 € wurde laut Ratsbeschluss vom 16.09.2021 in voller Höhe mit der Allgemeinen Rücklage verrechnet.

### **Sonderposten**

Bei den Sonderposten handelt es sich um erhaltene Zuwendungen und Beiträge für Investitionen, die im Rahmen einer Zweckbindung bewilligt und bezahlt wurden. Sie werden entsprechend der Abnutzung des bezuschussten Gegenstandes aufgelöst. Die Gliederung und die Entwicklung der Sonderposten sind im als Anlage 6 beigefügten Sonderpostenspiegel dargestellt.



Die Sonderposten haben zum Stichtag 31.12.2021 einen Gesamtwert in Höhe von 35.921.000,57 €. Ausschlaggebend sind diese Positionen, die 44,24 % der Bilanzsumme ausmachen:

Zuweisungen aus dem öffentlichen Bereich mit 19.643.010,79 € und  
Zuweisungen aus Beiträgen mit 12.524.417,78 €.

Besondere Zugänge ergaben sich im Berichtsjahr im Wesentlichen bei folgenden Positionen:

Investitionspauschalen des Landes mit 1.622.263,19 €,  
Sonstige Sonderposten mit 882.390,32 € und  
Gebührenaussgleich mit 374.808,68 €

Darüber hinaus werden die Sonderposten durch die planmäßige Auflösung in Höhe von insgesamt 1.285.244,47 € reduziert. Die Auflösung erfolgt analog der bezuschussten Vermögensgegenstände auf der Grundlage der örtlichen Abschreibungstabelle.

Durch erhebliche Steigerung der Zuschüsse steigt der Bilanzwert der Sonderposten im Berichtsjahr um 350.843,61 € gegenüber dem Vorjahr.

Die Darstellung der nicht verwendeten Zuwendungen erfolgt unter der Position „Erhaltene Anzahlungen“.

Der Sonderposten für den Gebührenaussgleich sind in Höhe von 629.035,41 € bilanziert.

## **Rückstellungen**

Rückstellungen sind gemäß § 88 GO NRW dem Grunde oder der Höhe nach ungewisse Verbindlichkeiten. Rückstellungen werden für drohende Verluste aus schwebenden Geschäften oder laufenden Verfahren oder für bestimmte Aufwendungen in angemessener Höhe gebildet, es sei denn, der Betrag ist als geringfügig anzusehen.

Der Berechnung der Pensions- und Beihilferückstellungen lag ein versicherungsmathematisches Gutachten der Rheinischen Versorgungskassen Köln vom 11.03.2022 zum Stichtag 31.12.2021 zugrunde.

Darüber hinaus wurden diverse Instandhaltungsrückstellungen gebildet, da diverse Maßnahmen im Rahmen der vorläufigen Haushaltsführung nicht durchgeführt werden konnten. Für die unterlassenen Maßnahmen wurden jeweils Rückstellungen gebildet. Dadurch steigt diese Position erheblich auf 1.549.763,20 € an.

Der als Anlage 8 beigefügte Rückstellungsspiegel gibt einen Überblick über die Entwicklung im Berichtszeitraum.

## Verbindlichkeiten

Hinsichtlich der Entwicklung der gemeindlichen Verbindlichkeiten wird auf Anlage 7 zum Anhang verwiesen.

Im Berichtsjahr konnte eine Reduzierung bei den Verbindlichkeiten aus Investitionskrediten auf 3.487.439,79 € sowie bei den Verbindlichkeiten aus Liquiditätskrediten auf 19.762.171,49 € erfolgen. Dadurch dienen 67,86 % aller Verbindlichkeiten der Liquiditätssicherung der Gemeinde Hürtgenwald.

Im Haushaltsjahr wurden keine neuen Investitionskredite aufgenommen. Liquiditätskredite konnte im Rahmen der vertraglichen Tilgung reduziert werden.

Bei den sonstigen Verbindlichkeiten waren in den Vorjahren die noch nicht verwendeten Zuschüsse enthalten. Diese sind seit dem Berichtsjahr 2018 unter der Position „Erhaltenen Anzahlungen“ gemäß § 42 Absatz 4 KomHVO NRW aufgeführt.

Die erhaltenen Anzahlungen gliedern sich wie folgt auf (Beträge in €):

	<b>Restbestand zum 31.12.2020</b>	<b>Eingang in 2021</b>	<b>zur Verfügung stehender Betrag in 2021</b>	<b>Noch nicht verwendet zum 31.12.2021</b>
<b>Investitions- pauschale</b>	2.386.842,26	1.085.878,20	3.434.735,43	3.376.383,48
<b>Bildungs- pauschale</b>	578.494,13	300.000,00	878.494,13	814.440,42
<b>Sportpauschale</b>	302.877,24	60.000,00	362.877,24	356.759,35
<b>Feuerschutz- pauschale</b>	17.991,13	56.564,49	74.555,62	5.977,32
<b>Inklusions- pauschale</b>	24.767,05	7.022,53	27.137,29	24.767,05
<b>Integrations- pauschale</b>	79.197,09	0,00	79.197,09	26.069,66
<b>Pauschale für Dokumenten- prüfgerät</b>	1.447,25	0,00	1.447,25	1.197,25
Summe	<b>3.348.999,15</b>	<b>1.509.445,22</b>	<b>4.858.444,37</b>	<b>4.605.594,56</b>

## Passive Rechnungsabgrenzungsposten

Die passiven Rechnungsabgrenzungsposten beinhalten die erhaltenen Zahlungen für die Leistungen, die die Gemeinde erst in der nächsten Periode erbringt.

Die im Voraus erhaltenen Grabnutzungsgebühren sind als vor dem Bilanzstichtag erhaltene Einzahlungen zu klassifizieren, die erst nach dem Bilanzstichtag ertragswirksam berücksichtigt werden dürfen.

Passive Rechnungsabgrenzungsposten wurden im Rahmen des Jahresabschlusses in Höhe von 1.348.450,91 € gebildet.

### **Erläuterung zur Ergebnisrechnung**

In der Ergebnisrechnung sind gemäß § 39 Absatz 1 KomHVO NRW die dem Haushaltsjahr zuzurechnenden Erträge und Aufwendungen getrennt voneinander nachzuweisen.

Die Erträge aus Steuern und ähnlichen Abgaben haben sich im Vergleich zum Planansatz positiv entwickelt (+963 T€), so dass der Vorjahreswert überschritten werden konnte. Insbesondere die Abweichung zum Planansatz aus dem Steuerverbund führt zu der erheblichen Abweichung.

Im Haushaltsjahr 2021 hat die Gemeinde Hürtgenwald Zuwendungen und allgemeine Umlagen in Höhe von 4.422 T€ verbucht. Diese Position ist in ihrer Höhe im Berichtsjahr geprägt durch Schlüsselzuweisungen vom Land in Höhe von 2.174 T€, die Landes-Zuweisungen mit 1.361 T € und die Erträge aus der Auflösung von Sonderposten aus Zuweisungen in Höhe von 804 T€. Eine Besonderheit bildet die Zahlung Billigkeitsleistung als Soforthilfe zur Unwetterkatastrophe mit 350 T€ sowie die erstmalig gewährte Waldprämie mit 25 T€. Ebenfalls wurden im Bereich der Flüchtlingsversorgung mehr Landeszuweisungen gewährt.

Von der im Jahr 2019 gezahlten Landeszuweisungen als die Integrationspauschale mit 182 T€ wurden im Berichtsjahr 45 T€ konsumtiv verwandt.

Bei den sonstigen Transfererträgen handelt es sich insbesondere um Erstattung von Sozialleistungen von anderen öffentlichen Trägern.

Bei den öffentlich-rechtlichen Leistungsentgelten dominieren die Gebühren und Abgaben. Der Planansatz insbesondere bei den Gebühren konnte regelmäßig nicht erreicht werden, sodass ein Minderertrag erwirtschaftet wurde. Dieser wurde im Rahmen der mehrjährigen Kalkulation teilweise durch den geplanten Gebührenaussgleich reduziert.

Die privatrechtlichen Leistungsentgelte bestehen hauptsächlich aus Miet- und Pachteinnahmen sowie Erlöse aus dem Verkauf von Altpapier.

Ausschlaggebend bei den Kostenerstattungen sind bis zum Haushaltsjahr 2019 insbesondere die Betriebskostenzuschüsse für die Kindergärten, bis der Trägerwechsel ab dem 01.08.2019 diese Position erheblich reduzierte. Nun wird diese Position von der Erstattung des Schulverbandes Nordeifel dominiert. Ebenfalls sind hier die Erstattungen für Schulsozialarbeit und den Betrieb der Kindergärten zu finden.

Wesentliche Ertragsarten sind bei der Position der sonstigen ordentlichen Erträge die Konzessionsabgaben für Strom und Gas mit 196 T€ sowie die Erträge aus der Auflösung sonstiger Sonderposten mit 120 T€.

Bei den Personalaufwendungen schlagen neben den Lohn- und Gehaltsbuchungen die Zuführungen zu den Rückstellungen wie z.B. Pensionsrückstellungen zu Buche.

Die anderen Rückstellungen wurden anhand der Vorgaben der Gemeindeprüfungsanstalt NRW eigenständig ermittelt. Der Ansatz wird überschritten, da die Zuführung zu den Pensionsrückstellungen erheblich höher als geplant ausfällt.

Die Haushaltsansätze für Versorgungsaufwendungen wurden um rd. 27 T€ unterschritten.

Bei den Sach- und Dienstleistungen konnten durch die vorläufige Haushaltsführung diverse Maßnahmen nicht begonnen werden. Folglich mussten für diese Maßnahmen Instandhaltungsrückstellungen gebildet werden. Die pandemische Situation sowie die Unwetterkatastrophe führte zu erhöhten Kosten bei der Bewirtschaftung, da die pandemiebedingten Erfordernisse eingehalten werden mussten.

Bei den bilanziellen Abschreibungen entspricht das Jahresergebnis beinahe dem Planwert. Die Überschreitung mit 28 T€ entsteht insbesondere durch die Maßnahmen im Rahmen der Abschreibungen auf das Umlaufvermögen.

Die Transferaufwendungen bilden mit Abstand die größten und am wenigsten zu beeinflussende Aufwandsposition. Mehr als die Hälfte der erwarteten Aufwendungen fließt in diesen Aufwandsposten. Unter anderem werden hierüber die Kreisumlage, der Beitrag an den Wasserverband Eifel-Rur sowie der Beitrag an die KDVZ und die Umlage für den Zweckverband Sekundarschule Nordeifel und den Förderschulzweckverband des Kreises Düren abgedeckt. Daneben sind in diesem Bereich die Aufwendungen für Flüchtlinge dargestellt. Die Unterschreitung des Planansatzes entsteht insbesondere durch geringere Zuweisungen bei den Flüchtlingen. Aber auch die geringere Zahlung bei der Kreisumlage führt zu einer Einsparung mit etwa 236 T€.

Bei den sonstigen ordentlichen Aufwendungen werden die Unterhaltungs- und Betriebsaufwendungen sowie die Geschäftsaufwendungen und die sonstigen ordentlichen Aufwendungen dargestellt. Insbesondere die Abführung des Gebührenüberschusses mit 267 T€ führt zu einer Überschreitung des Ansatzes.

Die Finanzerträge sind bei der Gemeinde Hürtgenwald als verschwindend gering einzustufen. Bei den Finanzaufwendungen handelt es sich insbesondere um Kreditverpflichtungen, die im Berichtsjahr durch Umschuldungen reduziert werden konnten.

Das außerordentliche Ergebnis beinhaltet die bereits erklärte Bilanzierungshilfe mit 729 T€. Insbesondere durch steigenden Steuererträge wurde der Ansatz mit 1.415 T€ nicht erreicht.

Der Jahresüberschuss 2021 beträgt 208 T€. Das Jahresergebnis verbessert sich gegenüber dem Planansatz um 741 T€.

Aus der direkten Verrechnung mit der Allgemeinen Rücklage entsteht ein Saldo mit 26 T€, das die Allgemeine Rücklage verringert.

## Finanzrechnung und Investitionen

In der Finanzrechnung sind gemäß § 40 KomHVO NRW die im Haushaltsjahr eingegangenen Einzahlungen und geleisteten Auszahlungen getrennt voneinander nachzuweisen.

Im Bereich der laufenden Verwaltungstätigkeit entsprechen die Positionen im Wesentlichen der Ergebnisrechnung.

Der Saldo aus Investitionstätigkeit der Finanzrechnung weist ein niedrigeres Ergebnis als der Planansatz aus, da viele Maßnahme nicht umgesetzt wurden (z.B. Neubau Feuerwehrgerätehaus in Bergstein).

Bei der Finanzierungstätigkeit ist die Reduzierung des Liquiditätskredits sichtbar. Da keine neuen Investitionskredite aufgenommen worden sind, weist das Saldo aus der Finanzierungstätigkeit insbesondere die Tilgung aus.

Zum Jahresende sind Liquide Mittel in Höhe 3.130 T€ bilanziert.

## Besonderheiten

Es wurden keine Ermächtigungen aus dem Berichtsjahr übertragen werden.

Im Rahmen der Bilanzierung der Forderung aus dem Sonderfall des Jahres 2017 erfolgte eine Reduzierung in Höhe der erhaltenen Einzahlungen. Damit sinkt der Forderungsbetrag auf 521 T€.

Aufgrund der Kontenüberleitung auf den Standardkontenrahmen SKR 04 zum 01.01.2021 ergaben sich einige Verschiebung zwischen den Konten. Trotz der Überleitung entsprechen die ausgewiesenen Beträge in der Summierung den Daten aus dem vorausgehenden Jahresabschluss.

## Anlagen

Als Anlagen zum Anhang sind folgende Dokumente beigefügt:

1. Anlagespiegel
2. Übersicht der Anlagen im Bau
3. Abschreibungstabelle
4. Forderungsspiegel
5. Berechnung der allgemeinen Rücklage
6. Sonderpostenspiegel
7. Verbindlichkeitspiegel
8. Rückstellungsspiegel
9. Eigenkapitalspiegel
10. Persönliche Angaben des Verwaltungsvorstandes und der Ratsmitglieder

Aufgestellt:  
Hürtgenwald, den 13.07.2022

gez.

Karina Linzenich  
(Kämmerin)

Bestätigt:  
Hürtgenwald, den 13.07.2022

gez.

Joachim Hannen  
(Allgemeiner Vertreter)

## Brutto-Anlagenspiegel zum 31.12.2021

Gemeinde Hürtgenwald  
Hürtgenwald

	Anschaffungs- Herstellungskosten 01.01.2021 EUR	Zugänge Abgänge- EUR	Umbuchungen EUR	kumulierte Abschreibungen 31.12.2021 EUR	Abschreibungen Zuschreibungen- vom 01.01.2021 bis 31.12.2021 EUR	Buchwert 31.12.2021 EUR	Buchwert 31.12.2020 EUR
<b>I.</b>							
	<b>187.639,10</b>			<b>11.171,74</b>	<b>323,00</b>	<b>176.467,36</b>	<b>176.790,36</b>
<b>II.</b>							
<b>1.</b>							
	<b>5.641.835,07</b>	<b>13.128,41</b>		<b>16.089,79</b>	<b>2.571,41</b>	<b>5.578.114,94</b>	<b>5.628.316,69</b>
a)	3.134.316,26	2.658,41		10.901,48	1.660,41	3.126.073,19	3.125.075,19
b)	477.785,85	10.470,00			0,00	488.255,85	477.785,85
c)	1.264.721,19			5.188,31	911,00	1.259.532,88	1.260.443,88
d)	765.011,77	60.758,75-			0,00	704.253,02	765.011,77
	<b>5.641.835,07</b>	<b>13.128,41</b>		<b>16.089,79</b>	<b>2.571,41</b>	<b>5.578.114,94</b>	<b>5.628.316,69</b>
<b>2.</b>							
	<b>29.781.200,62</b>	<b>11.764,71-</b>		<b>7.943.146,98</b>	<b>560.983,00</b>	<b>21.826.288,93</b>	<b>22.387.272,93</b>
a)	3.723.622,78	11.764,71-		910.941,45	69.908,00	2.800.916,62	2.870.825,62
b)	14.232.493,43			3.964.568,50	257.340,00	10.267.924,93	10.525.264,93
c)	773.069,80			75.088,33	13.283,00	697.981,47	711.264,47
d)	11.052.014,61			2.992.548,70	220.452,00	8.059.465,91	8.279.917,91
	<b>29.781.200,62</b>	<b>11.764,71-</b>		<b>7.943.146,98</b>	<b>560.983,00</b>	<b>21.826.288,93</b>	<b>22.387.272,93</b>
<b>3.</b>							
	<b>17.686.071,29</b>	<b>183.050,95</b>		<b>4.930.021,08</b>	<b>345.050,95</b>	<b>12.939.101,16</b>	<b>13.101.101,16</b>
a)	6.716.445,06			16.098,46	0,00	6.700.346,60	6.700.346,60
b)	757.497,24			242.602,24	12.000,00	514.895,00	526.895,00
c)	17.686.071,29	183.050,95		4.930.021,08	345.050,95	12.939.101,16	13.101.101,16

**Brutto-Anlagenspiegel zum 31.12.2021**Gemeinde Hürtgenwald  
Hürtgenwald

	Anschaffungs- Herstellungskosten 01.01.2021 EUR	Zugänge Abgänge- EUR	Umbuchungen EUR	kumulierte Abschreibungen 31.12.2021 EUR	Abschreibungen Zuschreibungen- vom 01.01.2021 bis 31.12.2021 EUR	Buchwert 31.12.2021 EUR	Buchwert 31.12.2020 EUR
d)							
	29.044.199,49	677.908,56		10.452.628,05	760.269,56	19.269.480,00	19.351.841,00
<b>II.</b>							
<b>3.</b>							
	117.066,55	7.134,88-		94.777,67	5.673,00	15.154,00	21.924,00
<b>Infrastrukturvermögen</b>	<b>54.321.279,63</b>	<b>860.959,51</b>		<b>15.736.127,50</b>	<b>1.122.993,51</b>	<b>39.438.976,76</b>	<b>39.702.107,76</b>
		<b>7.134,88-</b>					
<b>4.</b>							
	251.372,74			61.890,74	8.907,00	189.482,00	198.389,00
<b>5.</b>							
	5.533,00					5.533,00	5.533,00
<b>6.</b>							
	2.947.888,45	54.198,61		1.731.478,87	183.823,61	1.260.073,19	1.391.079,19
		10.535,00-					
<b>7.</b>							
	2.328.032,72	214.303,38		1.954.192,92	192.569,07	480.759,00	477.907,67
		107.384,18-					
<b>8.</b>							
	207.000,82	13.011,85				220.012,67	207.000,82
<b>Sachanlagen</b>	<b>95.484.143,05</b>	<b>1.155.601,76</b>		<b>27.442.926,80</b>	<b>2.071.847,60</b>	<b>68.999.240,49</b>	<b>69.997.607,06</b>
		<b>197.577,52-</b>					



**Brutto-Anlagenspiegel zum 31.12.2021**Gemeinde Hürtgenwald  
Hürtgenwald

	Anschaffungs- Herstellungskosten 01.01.2021 EUR	Zugänge Abgänge- EUR	Umbuchungen EUR	kumulierte Abschreibungen 31.12.2021 EUR	Abschreibungen Zuschreibungen- vom 01.01.2021 bis 31.12.2021 EUR	Buchwert 31.12.2021 EUR	Buchwert 31.12.2020 EUR
<b>III. Finanzanlagen</b>							
<b>1. Anteile an verbundenen Unternehmen</b>	<b>25.000,00</b>					<b>25.000,00</b>	<b>25.000,00</b>
<b>2. Beteiligungen</b>	<b>4.124.570,26</b>					<b>4.124.570,26</b>	<b>4.124.570,26</b>
<b>3. Wertpapiere des Anlagevermögens</b>	<b>537.757,83</b>					<b>537.757,83</b>	<b>537.757,83</b>
<b>4. Ausleihungen</b>							
a) an verbundene Unternehmen	179.480,83				0,00	179.480,83	179.480,83
<b>Ausleihungen</b>	<b>179.480,83</b>					<b>179.480,83</b>	<b>179.480,83</b>
<b>Finanzanlagen</b>	<b>4.866.808,92</b>					<b>4.866.808,92</b>	<b>4.866.808,92</b>
	<b>100.538.591,07</b>	<b>1.155.601,76</b>		<b>27.454.098,54</b>	<b>2.072.170,60</b>	<b>74.042.516,77</b>	<b>75.041.206,34</b>
		<b>197.577,52-</b>					

## Anlagen im Bau per 31.12.2021

### Gemeinde Hürtgenwald

Konto	Bezeichnung	Anschaffungs- Herstellungskosten 01.01.2021 EUR	Zugänge Abgänge- EUR	Umbuchungen EUR	kumulierte Abschreibungen 31.12.2021 EUR	Abschreibungen Zuschreibungen- vom 01.01.202 bis 31.12.2021 EUR	Buchwert 31.12.2021 EUR	Buchwert 31.12.2020 EUR
<b>95010</b>	<b>gel.Anz., AiB, Hochbau</b>							
91110007	Mehrzweckhalle Gey (Sanierung- ev	50.483,93 €					50.483,93 €	50.483,93 €
91110013	Feuerwehrgerätehaus Bergstein	59.180,16 €	1.071,00 €				60.251,16 €	59.180,16 €
91110014	OGS Vossenack Dusch- /Umkleideräume	11.927,94 €	4.840,85 €				16.768,79 €	
	<b>gel.Anz., AiB, Hochbau</b>	<b>121.592,03 €</b>	<b>5.911,85 €</b>	<b>0,00 €</b>	<b>0,00 €</b>	<b>0,00 €</b>	<b>127.503,88 €</b>	<b>121.592,03 €</b>
<b>95020</b>	<b>gel. Anzahlungen AiB , Tiefbau Straße</b>							
91120002	Ausbau Mittelstraße	29.460,02 €					29.460,02 €	29.460,02 €
91120016	Rosenberg, Bergstein Ausbau	13.723,61 €	4.700,00 €				18.423,61 €	13.723,61 €
91120017	An der Maar, Bergstein Ausbau	7.228,47 €	2.400,00 €				9.628,47 €	7.228,47 €
91120018	Pützgasse, 2. Bauabschnitt Ausbau	6.421,69 €					6.421,69 €	6.421,69 €
91120019	Am Wehweg, Vossenack Ausbau	22.775,00 €					22.775,00 €	22.775,00 €
	<b>gel. Anzahlungen AiB, Tiefbau</b>	<b>79.608,79 €</b>	<b>7.100,00 €</b>	<b>0,00 €</b>	<b>0,00 €</b>	<b>0,00 €</b>	<b>86.708,79 €</b>	<b>79.608,79 €</b>
<b>91150</b>	<b>gel. Anzahlungen AiB sonstige</b>							
91150005	Gerägetwagen Gefahrgut	5.800,00 €					5.800,00 €	5.800,00 €
	<b>gel. Anzahlungen AiB sonstige</b>	<b>5.800,00 €</b>		<b>0,00 €</b>	<b>0,00 €</b>	<b>0,00 €</b>	<b>5.800,00 €</b>	<b>5.800,00 €</b>
	<b>Gesamt</b>	<b>207.000,82 €</b>	<b>13.011,85 €</b>	<b>0,00 €</b>	<b>0,00 €</b>	<b>0,00 €</b>	<b>220.012,67 €</b>	<b>207.000,82 €</b>

## Abschreibungstabelle für Vermögensgegenstände

Vermögensgegenstand	Nutzungsdauer in Jahren	Sachkonto
Absturzsicherung FW (Gerätesatz)	9	81000
Abwasserkanäle	66 Jahre, 8 Mon	44000
Abzugsvorrichtungen	14	72000
Aluleitern	5	81000
Anhänger, Aufzieger	10	76000
Atemschutzgerät, Pressluftatmer	8	81000
Aussichtstürme	30	49000
Außenuhr	5	81000
Ballschrank	10	81000
Basketball-Wandanlage Outdoor	9	81000
Beamer	4	81000
Bilderschrank	10	81000
Billardtisch	9	81000
Blockheizkraftwerke (Kraft-Wärmekopplungsanlagen)	10	73000
Bohnermaschinen	8	81000
Bohrhammer, Bohrmaschinen, Abbruchhamer	5	81000
Brücken, (Mauerwerk, Beton- u. Stahlkonstruktion, Verbundsystem)	100	42000
Brunnen (Tief)	20	39100
Brunnen (Denkmal - Wasserbrunnen Gey/Karlsbrunnen Hürtgen)	keine	69000
Bühnen, mobil	11	81000
Büromaschinen	5	81000
Büromöbel	15	81000
Combi-Dämpfer / Dampfgarer	10	81000
Computer/Tablett und Zubehör, Displays + Switche, Router	3	81000
DigitalPakt TS-Cal-Lizenzen	3	81000
DigitalPakt Displays, Software, Aufbewahrungskoffer, Beamer	3	81000
DigitalPakt Hardware	5	81000
Dokumentenprüfgerät für EMA	3	81000
Dücker	10	71000
Easy-Grade-Programm ((Zeugnisprogramm))	3	81000
eBox Lasestation	6	39200
EDV-Anlagen Verkabelung	10	81000
EDV-Hardware (Einwohnermeldeamt)	3	81000
Eingangstempel mit Barcode	5	81000
ELA-Anlage	8	73000
Fachliteratur	5	81000
Fahnenmasten (3)	10	81000
Fernseher	4	81000
Feuerwehrfahrzeuge, Feuerlöschfahrzeuge, Kraftdrehleiter, Löschboote	20	74000
Feuerwehrhäuser (massiv)	80	39200
Flutlichtanlage	20	72000
Frankiergerät	12	81000
Freibäder	50	36200
Fugenreinigungsgerät	9	81000
Fujitsu Eprimo PC + Arbeitsspeicher Einwohnermeldeamt	10	81000
Funkgeräte, Handfunkgeräte	5	81000

## Abschreibungstabelle für Vermögensgegenstände

Vermögensgegenstand	Nutzungsdauer in Jahren	Sachkonto
Fußballtor Kunstrasenplatz Hürtgen	9	81000
Fußballtore, Trainingstore	9	81000
Gaswarngerät	10	81000
Gemeindezentren, Bürgerhäuser, Saalbauten, Vereins-, Jugendheime	80	39200
Gerüste (mobil)	11	81000
Geschirrspüler	10	81000
Grillhütten	25	39200
Gruppenschaukel, Nestschaukel	9	81000
Gruppensitzbank GGS Eifelfüchse (2 Stück)	10	81000
Häcksler	9	81000
Hallen (massiv)	60	39200
Handy für Socialmedia Verwaltung	3	81000
Heckenschere	9	81000
Heizlüfter	5	81000
Höranlage Digimaster	5	81000
Hubwagen, Gerätewagen	10	n.Verw.
Hundetoiletten	5	81000
Hydraulik- Rangierheber	10	81000
Hydraulik-Rangierhilfe	10	81000
Industriegebäude, Werkstätten	60	39200
Industrieschlauchaufroller Bauhof	10	81000
Jugendtor mit Netz	10	81000
Kaffeevollautomat	5	81000
Karussell mit Rundbank Espas Premium-	9	81000
Kessel	10	81000
Kindergärten, Kindertagesstätten	70	32200
Klapptafeln	8	81000
Klassensatz Stahlkufenstühle	10	81000
Klassensatz Stahlkufentische	10	81000
Kleinfeldtor	10	81000
Kleintransporter, Mannschaftstransporter (MTW)	10	74000
Kletterpyramide	9	81000
Kletterreck Epas	9	81000
Kopiergeräte	7	81000
Korbtrage	9	81000
Küche Flüchtlingsunterkunft Maubacher Str. 13, Straß	10	81000
Küchenzeilen, Einbauküchen	10	81000
Kühlschränke	10	81000
Laptop	3	81000
Leichenhallen, Trauerhallen	80	39200
Leinwände	8	81000
LKW, Sattelschlepper	12	76000
Löschwasserteich	20	39200
Lösungsmittelschrank (Chemieraum Kleinhau)	10	81000
Mess- und prüfgeräte	12	81000
Mess- und prüfgeräte (Geschwindigkeits-Anzeigetafel)	8	81000

## Abschreibungstabelle für Vermögensgegenstände

Vermögensgegenstand	Nutzungsdauer in Jahren	Sachkonto
Möbel (außer Büromöbel)	10	81000
Mobiltelefone	3	81000
MTW LG Straß	10	74000
Mulcher	9	81000
Mülleimer	5	81000
Musikinstrumente	8	81000
Nähmaschinen (vorher Konto 71100)	13	81000
Naturlagerplatz "Krawutschke-Biwak"	12	31200
Niedrigseilanlage	9	81000
Notstromaggregate, Stromgeneratoren, -umformer, Gleichrichter	20	n. Verw.
Öl-Tiger	12	71000
Pflanzfuchs, Erdbohrer	9	81000
Photovoltaikanlagen	25	73000
PKW	6	76000
Pumpe	9	81000
Pumpstation	66 Jahre, 8 Mon	44000
Rasenmäher, Freischneider	9	81000
Rasenmarkierungswagen	8	81000
Rauchverschlüsse für die FW 2 mobile	9	81000
Raupensofa 5-teilig	10	81000
Registrierkasse	6	81000
Reinigungsgeräte	8	81000
Reinigungsgeräte Saugroboter	8	81000
Rettungstrage, Korbtrage, -säge	9	81000
Rüttelplatten	11	81000
Säbelsäge FW Hürtgenwald	8	81000
Sägen mobil (Handkreissäge, Motorsäge u. a.)	8	81000
Säge (Motorsäge, Abbruchhammer)	8	81000
Salzsilo	14	39200
Salzstreuer	12	71000
Sandkästen	9	81000
Sargwagen	10	81000
Scanner (Digitaler Posteingang)	3	81000
Schaltschränke	20	
Schaukästen	10	81000
Schaukästen, -vitrinen	10	81000
Schließfächeranlage	15	81000
Schneeschilder, Schneepflug	12	71000
Schuheregal	10	81000
Schulgebäude (massiv)	80	
Schulverwaltungssystem für Grundschulen Lizenz Nr. SVS423-283230-25133	3	81000
Schweißgeräte	13	71000
Schwerlastregale	10	81000
Seilbahn	9	81000
Server (DigitalPakt)	5	81000
Datev-Server (Hardware)	8	81000
Silos (Stahl)	25	81000

## Abschreibungstabelle für Vermögensgegenstände

Vermögensgegenstand	Nutzungsdauer in Jahren	Sachkonto
SIP- Telefonanschluss im Rathaus	10	81000
Mastsirene Raffelsbrand	10	72000
Sirenenanlagen	10	72000
Sirenensteuerungsempfänger	5	81000
Software ( nach Laufzeit)	Laufzeit	13000
Software (nach Laufzeit) DigitalPakt	Laufzeit	81000
Solaranlage	25	73000
Sonnensegel (für Sandkästen u.a.)	6	81000
Spielgeräte (Wippe, Rutsche, Schaukel, Klettergeräte usw.)	9	81000
Spielplätze, Bolzplätze	15	21100
Spielplatzmarkierung "Himmel und Hölle" u.w.	9	81000
Spineboard (Liege Krankentransport)	9	81000
Sportgeräte allg. (Reck, Turnmatten, Sprungkästen, Barren usw.)	9	81000
Sportheime	80	36100
Sportplätze (Rasen-, Hartplätze)	25	36100
Sprungkästen	9	81000
Sprungkissen Feuerwehr	9	81000
Spülmaschinen	10	81000
Staubsauger	7	81000
Straßen bis 31.12.2017 60 Jahre	50	45000
Straßen- und Stadtmobiliar (Bänke, Blumenkübel aus Beton)	10	81000
Streugutbox	10	81000
Stromkästen außen	10	81000
Stühle mit Lehne	10	81000
Subaru Forester Bauhofleiter	6	76000
Telefonanlagen	5	81000
Tiefbrunnenpumpe	10	81000
Tische (5) + Stühle (25), Sofa, Bänke	10	81000
Tischtennisplatte	9	81000
Tragkraftspritzen	12	81000
Trainingsfußballtor	9	81000
Traktoren	12	76000
Trennschneider	5	81000
Tresore	23	81000
Turnmatten	9	81000
Unterhaltungsautomaten	4	81000
Unwetterzentrale Hürtgen	5	81000
Verdunstungsrollos, -vorhänge	10	81000
Vertikultierer	9	81000
Verwaltungsgebäude (massiv)	80	39200
Videoanlagen, Überwachungsanlagen	5	81000
Wandtafeln	8	81000
Wärmebildkamera	10	81000
Wartehallen	17	49000
Wäschetrockner	10	81000
Waschmaschinen	10	81000

## Abschreibungstabelle für Vermögensgegenstände

Vermögensgegenstand	Nutzungsdauer in Jahren	Sachkonto
Wasserbehälter Feuerwehr	10	81000
Wechselaufbauten u. ä. Fahrzeuge	12	76000
Weg Urnenwahlgräber Friedhof Vossenack	15	21100
Werkstatteinrichtungen bis 31.12.18 14 Jahre	10	81000
Wickelanlage, Wickelkomede, Wickeleinheit	10	81000
Wlan Router	3	81000
Wohnhäuser (auch Mehrfamilienhäuser)	80	33200
Zaunanlagen, Holz (Spielplatz)	5	21200
Zaunanlagen, sonstige	17	39200
Zaunanlage Spielplatz	17	31200
Zaunanlage Sportplatz	17	36200

# FORDERUNGSSPIEGEL zum 31. Dezember 2021

Gemeinde Hürtgenwald

Stand: 13.07.2022

	Gesamtbetrag des Haushaltsjahres EUR	Restlaufzeit bis zu 1 Jahr EUR	Restlaufzeit 1 bis 5 Jahre EUR	Restlaufzeit über 5 Jahre EUR	Gesamtbetrag des Vorjahres EUR
1. Öffentlich-rechtliche Forderungen und Forderungen aus Transferleistungen					
1.1 Gebühren	56.231,45	56.231,45	-	-	54.165,70
1.2 Beiträge	66.983,92	66.733,92	250,00	-	45.978,03
1.3 Steuern	176.704,12	176.704,12	-	-	302.992,43
1.4 Forderungen aus Transferleistungen	467.020,00	27.000,00	108.000,00	332.020,00	487.260,00
1.5 Sonstige öffentlich- rechtliche Forderungen	793.801,38	784.615,33	9.186,05	-	245.531,63
2. Privatrechtliche Forderungen					
2.1 gegenüber dem privaten Bereich	359.905,34	359.377,34	528,00	-	944.584,85
2.2 Sonstige Vermögens- gegenstände	640,27	640,27	-	-	12.322,37
3. Summe Forderungen	1.921.286,48	1.471.302,43	117.964,05	332.020,00	2.092.835,01



# Verrechnung mit der Allgemeinen Rücklage zum Jahresabschluss 2021

Stand: 20.06.2022

Die Veränderung der Allgemeinen Rücklage ergibt sich aus der Entnahme des Jahresfehlbetrags aus dem Vorjahr und dem Buchgewinn bzw. Buchverlust aus Abgang und Veräußerung aus dem Anlagevermögen sowie Wertveränderungen des Finanzanlagevermögens (gemäß § 44 Abs. 3 KomHVO NRW).

Die Veränderungen der Allgemeinen Rücklage im Jahr 2021 stellen sich wie folgt dar:

Beschreibung	Einzelbeträge	KST	Summen
◆ <b>Allgemeine Rücklage, Stand 01.01.2021</b>			<b>5.966.225,14 €</b>
◆ <b>Jahresfehlbetrag 2020</b>			- <b>740.941,32 €</b>
◆ <b><u>Grundstücke, Gebäude und Aufbauten</u></b>			- <b>5.764,75 €</b>
• <b>Gewinn</b>	<b>55.000,00 €</b>		
Kaufvertrag Grundstück	55.000,00 €	901710	
• <b>Verlust</b>	- <b>60.764,75 €</b>		
Buchverlust aus Verkauf	- 60.758,75 €	901710	
Abgang Blockhaus (Inventur)	- 1,00 €	906210	
Abgang Wartehallen (Inventur)	- 5,00 €	912111	
Abgang (Inventur) mit Sonderposten	- €	912111	
◆ <b><u>bewegliches Anlagevermögen</u></b>			- <b>1.381,00 €</b>
• <b>Verlust</b>	- <b>1.381,00 €</b>		
Abgang Betriebsvorrichtung (Inventur)	- 1.381,00 €	908121	
◆ <b><u>geringwertige Gegenstände</u></b>			- <b>18.882,98 €</b>
• <b>Verlust</b>	- <b>18.882,98 €</b>		
Abgang div. BGA (Inventur)	- 5,00 €	901210	
Abgang div. BGA (Inventur)	- 9,00 €	901510	
Abgang div. BGA (Inventur)	- 2,00 €	901610	
Abgang div. BGA (Inventur)	- 121,00 €	901710	
Abgang div. BGA (Inventur)	- 305,00 €	903111	
Abgang div. BGA (Inventur)	- 15.154,00 €	903112	
Abgang div. BGA (Inventur)	- 1.786,67 €	903113	
Abgang div. BGA (Inventur)	- 4,00 €	903114	
Abgang div. BGA (Inventur)	- 480,31 €	905310	
Abgang div. BGA (Inventur)	- 3,00 €	906211	
Abgang div. BGA (Inventur)	- 3,00 €	906212	
Abgang div. BGA (Inventur)	- 432,00 €	910310	
Abgang div. BGA (Inventur)	- 360,00 €	913110	
Abgang div. BGA (Inventur)	- 218,00 €	913410	
Abgang div. BGA (Inventur)			
◆ <b><u>Finanzanlagen</u></b>			- €
keine relevanten			
◆ <b>Allgemeine Rücklage per 31.12.2021</b>			<b>5.199.255,09 €</b>

### Entwicklung Sonderposten zum 31.12.2021

	Anfangsbestand 01.01.2021 EUR	Zugang EUR	Umbuchung EUR	Abgang EUR	Auflösung EUR	Endbestand 31.12.2021 EUR
2. Sonderposten						
2.1 Zuweisungen						
Bund	7.398,00				323,00	7.075,00 €
Land	17.752.930,35	245.471,96		4.180,31	723.155,65	17.271.066,35 €
Land Maßnahmen 1979-2004	855.897,25				29.940,04	825.957,21 €
Konjunkturpaket II	132.958,00				9.401,00	123.557,00 €
Gemeinden /GV (Kreis)	1.141.446,20				34.144,00	1.107.302,20 €
sonst. Öffentl. Bereich	43.923,00	4.257,63			3.200,63	44.980,00 €
Künster'sche Stiftung	251.701,06	10.470,00	901,97			263.073,03 €
Summe Zuwendungen	20.186.253,86	260.199,59	901,97	4.180,31	800.164,32	19.643.010,79 €
2.2 Beiträge	12.767.965,78	84.647,60		0,00	328.195,60	12.524.417,78 €
2.3 Gebührenaussgleich	254.226,73	412.128,91			37.320,23	629.035,41 €
2.4 Sonstige Sonderposten						
Private Unternehmen	50.067,11	26.027,59			6.238,59	69.856,11 €
Übrige Bereiche	129.543,89				9.849,00	119.694,89 €
sonstige Sonderposten	2.182.099,59	856.362,73			103.476,73	2.934.985,59 €
Summe Sonstige Sonderposten	2.361.710,59	882.390,32	0,00	0,00	119.564,32	3.124.536,59 €
Kontrolle						3.124.536,59 €
<b>Summe</b>	<b>35.570.156,96</b>	<b>1.639.366,42</b>	<b>901,97</b>	<b>4.180,31</b>	<b>1.285.244,47</b>	<b>35.921.000,57 €</b>

# VERBINDLICHKEITENSPIEGEL zum 31. Dezember 2021

Gemeinde Hürtgenwald

Stand: 13.07.2022

	Gesamtbetrag des Haushaltsjahres EUR	Restlaufzeit bis zu 1 Jahr EUR	Restlaufzeit 1 bis 5 Jahre EUR	Restlaufzeit über 5 Jahre EUR	Gesamtbetrag des Vorjahres EUR
1. Anleihen	-	-	-	-	-
2. Verbindlichkeiten aus Krediten für Investitionen					
2.1 von Kreditinstituten					
2.1.1 von Banken und Kreditinstituten	3.487.439,79	280.052,31	1.081.887,72	2.125.499,76	3.766.575,93
3. Verbindlichkeiten aus Krediten zur Liquiditätssicherung					
3.1 vom privaten Kreditmarkt	19.762.171,49	4.422.151,49	15.008.000,00	332.020,00	20.959.914,73
4. Verbindlichkeiten aus Vorgängen, die Kreditaufnahmen wirtschaftlich gleich kommen	-	-	-	-	250,00
5. Verbindlichkeiten aus Lieferungen und Leistungen	751.184,80	751.184,80	-	-	620.508,20
6. Verbindlichkeiten aus Transferleistungen	-	-	-	-	-
7. Sonstige Verbindlichkeiten	513.715,85	513.715,85	-	-	888.222,68
8. Erhaltene Anzahlungen	4.605.594,55	4.605.594,55	-	-	3.348.999,15
9. Summe Verbindlichkeiten	29.120.106,48	10.572.699,00	16.089.887,72	2.457.519,76	29.584.470,69

**Rückstellungsspiegel  
per 31.12.2021**

Stand: 14.06.2022

Arten der Rückstellungen	Gesamt- betrag am 31.12. des Vorjahres  EUR	Veränderungen im Haushaltsjahr				Gesamt- betrag am 31.12. des Haushalt- jahres EUR
		Zuführungen  EUR	Verbrauch  EUR	Auflösung  EUR	Grund Auflösung	
<b>3.1 Pensionsrückstellungen</b>						
- Pension	4.846.541,00	166.715,00	47.439,00	213.984,00		4.751.833,00
- Beihilfe	1.513.834,00	52.519,00	2.424,00	57.497,00		1.506.432,00
<b>Summe</b>	<b>6.360.375,00</b>	<b>219.234,00</b>	<b>49.863,00</b>	<b>271.481,00</b>		<b>6.258.265,00</b>
<b>3.2 Instandhaltungsrückstellungen</b>						
- Instandh. Wald, Pflanzenlieferung in 2021	-	51.000,00	-	-		51.000,00
- Prozesskosten aus 2020	1.500,00	-	-	1.500,00		-
- Wegeherrichtung Wirtschaftsweg	25.000,00	48.000,00	-	-		73.000,00
- IT-Schulsupport Grundschulen	11.025,00	-	-	11.025,00		-
- Organisationsuntersuchung für die Kooperation der Bauhöfe	6.500,00	-	-	4.830,75		1.669,25
- Instandhaltung Verkehrsinfrastruktur	550.000,00	162.862,97	-	7.106,68		705.756,29
- Gewässerunterhaltung	68.000,00	150.000,00	-	-		218.000,00
- Instandhaltung Rathaus	73.000,00	-	-	-		73.000,00
- Instandhaltung Sekundarschule	60.000,00	166.350,00	-	-		226.350,00
- Instandhaltung GS Vossenack	-	9.065,84	-	-		9.065,84
- Entwässerung RWE21	-	5.000,00	-	-		5.000,00
- Kanl-TV-inspektion	-	31.163,71	-	-		31.163,71
- Schottergemisch wg. Unfallgefahr	-	3.000,00	-	-		3.000,00
- Flutlichtanlage Sportpl. Brandenburg	-	2.000,00	-	-		2.000,00
- Rep. Krawutschketurm	-	57.100,00	-	-		57.100,00
- Außenjalousien GS Straß	-	2.641,11	-	-		2.641,11
- Instandsetzung BHKW	-	10.900,00	-	-		10.900,00
- Toranlage Bauhof	-	5.117,00	-	-		5.117,00
- Erneuerung OGS-Küche Vossenack	75.000,00	-	-	-		75.000,00
<b>Summe</b>	<b>870.025,00</b>	<b>704.200,63</b>	<b>-</b>	<b>24.462,43</b>		<b>1.549.763,20</b>
<b>3.3 Sonstige Rückstellungen</b>						
- Jahresabschlüsse	16.500,00	16.700,00	15.888,88	611,12		16.700,00
- Personal - Urlaub	76.273,45	70.163,31	76.273,45	-		70.163,31
- Personal - Überstunden	38.596,79	51.653,42	38.596,79	-		51.653,42
- Personal - Jubiläumsrückstellungen	16.653,91	794,02	1.242,69	1.544,12		14.661,12
- Pensionen - Erstattungsverpflichtungen	18.436,00	973,00	-	-		19.409,00
- Archivierung	214.777,21	-	-	-		214.777,21
- Sportstättenkonzept	-	10.000,00	-	-		10.000,00
- Rückzahlung FLÜGAG	-	17.000,00	-	-		17.000,00
- Prozesskosten aus 2021	-	7.524,18	-	-		7.524,18
- Jugendamtsumlage	-	500.000,00	-	-		500.000,00
- Förd.Wohnungsbau Kinder	50.605,00	-	7.806,00	3.267,00		39.532,00
<b>Summe</b>	<b>431.842,36</b>	<b>674.807,93</b>	<b>139.807,81</b>	<b>5.422,24</b>		<b>961.420,24</b>
<b>Gesamtsumme</b>	<b>7.662.242,36</b>	<b>1.598.242,56</b>	<b>189.670,81</b>	<b>301.365,67</b>		<b>8.769.448,44</b>

# Eigenkapitalspiegel 2021

Stand: 22.06.2022

Bezeichnung	Bestand zum 31.12. des Vorjahres	Verrechnung des Vorjahresergebnisses	Verrechnungen mit der allgemeinen Rücklage nach § 44 Abs. 3 KomHVO im Haushaltsjahr	Veränderungen der Sonderrücklage	Jahresergebnis des Haushaltsjahres (vor Beschluss über Ergebnisverwend.)	Bestand zum 31.12. des Haushaltsjahres
1.1 Allgemeine Rücklage	5.966.225,14	-740.941,32	-26.028,73			5.199.255,09
1.2 Sonderrücklage						
1.3 Ausgleichsrücklage						
1.4 Jahresüberschuss/-fehlbetrag	-740.941,32				208.008,10	208.008,10
1.5 Nicht durch Eigenkapital gedeckter Fehlbetrag (Gegenposten zu Aktiva)						
<b>Summe Eigenkapital</b>	<b>5.225.283,82</b>					<b>5.407.263,19</b>
4. Nicht durch Eigenkapital gedeckter Fehlbetrag						

## nachrichtlich: Ergebnisverrechnung Vorjahre (§96 Abs. 1 Satz 3 GO NRW)

	3. Vorjahr	Vorvorjahr	Vorjahr	Saldo
Allgemeiner Rücklage (+/-)	-1.557.827,82	-721.540,21	-740.941,32	-3.020.309,35
Ausgleichsrücklage (+/-)				
Summe	-1.557.827,82	-721.540,21	-740.941,32	-3.020.309,35

# Persönliche Angaben des Verwaltungsvorstandes und der Ratsmitglieder

Nach § 95 Abs. 3 GO NRW ist am Schluss des Anhangs für den Bürgermeister und den Kämmerer, sowie für die Ratsmitglieder, auch wenn die Personen im Haushaltsjahr ausgeschieden sind, anzugeben,

1. Familienname mit mindestens einem ausgeschriebenen Vornamen,
2. der ausgeübte Beruf,
3. die Mitgliedschaft in Aufsichtsräten und anderen Kontrollgremien im Sinne des § 125 Absatz 1 Satz 5 des Aktiengesetzes vom 6. September 1965 (BGBl. I S. 1089), das zuletzt durch Artikel 9 des Gesetzes vom 17. Juli 2017 (BGBl. I S. 2446) geändert worden ist,
4. die Mitgliedschaft in Organen von verselbstständigten Aufgabenbereichen der Gemeinde in öffentlich-rechtlicher oder privatrechtlicher Form,
5. die Mitgliedschaft in Organen sonstiger privatrechtlicher Unternehmen.

## Bürgermeister

### Herr Andreas Claßen

zu 2: Bürgermeister

zu 3: Gemeindeentwicklungs- und Dienstleistungsgesellschaft, Vorsitzender im Aufsichtsrat

zu 4: - Förderschulverband Simmerath; Beisitzer  
- kdVz Rhein-Erft-Rur; Mitglied und stellv. Mitglied im Rechnungsprüfungsausschuss  
- Schulverband Nordeifel; Verbandsversammlung  
- Schulzweckverband auf Kreisebene im Förderschulbereich  
- Wasserverband Eifel-Rur; Mitglied im Beirat der Gruppenkläranlage Düren  
- Wasserversorgungszweckverband Perlenbach; Vorsitzender der Verbandsversammlung

zu 5: - Aachener Verkehrsverbund AVV; Mitglied im Regionalbeirat  
- Bioenergie Kleinhau GmbH; Gesellschaftervertreter  
- Bürgermeister- u. HVB- Konferenz  
- Eifeltourismus GmbH; Mitglied der Gesellschafterversammlung  
- Eifeltouristik Agentur NRW; Beisitzer im Komm. DN  
- Entsorgungsgesellschaft Düren; Mitglied der Gesellschafterversammlung  
- Erster Dürener Rundfunkverein e.V., Mitglied  
- Forstbetriebsgemeinschaft Kreuzau/Hürtgenwald;  
- Nationalpark Eifel; Mitglied im Komm. Nationalpark-Ausschuss  
- Naturpark Nordeifel e. V., Mitglied  
- Rureifel-Tourismus e. V.; stellv. Beisitzer im Vorstand  
- RWE Rheinland Westfalen Netz AG; Kommunalbeirat Eifel-Rur  
- Städte- und Gemeindebund NRW; Mitglied  
- SüdKom Dienstleistungsgesellschaft mbH; Gesellschafter  
- Silent Rider e.V.; Beisitzer

## **Kämmerin**

### **Frau Karina Linzenich**

Zu 2: Kämmerin und Gemeindeamtfrau

Zu 3: ./.

Zu 4: ./.

Zu 5: ./.

## **Ratsmitglieder**

### **Herr Volker R. Beißel**

zu 2: Beamter

zu 3: ./.

zu 4: ./.

zu 5: SC Alemannia Straß 1931 e.V.: Vorsitzender

### **Herr Christian Bergs**

zu 2: Beamter

zu 3: ./.

zu 4: ./.

zu 5: B90/Die Grünen Ortsverband Hürtgenwald: Kassierer  
Freundeskreis Franziskus-Gymnasium Vossenack e.V.: Geschäftsführer

### **Herr Jürgen Bergschneider**

zu 2: Unternehmer

zu 3: ./.

zu 4: ./.

zu 5: jb-Technics GmbH: Geschäftsführender Gesellschafter

### **Herr Paul Bolz**

zu 2: Personalreferent

zu 3: ./.

zu 4: ./.

zu 5: Dorfgemeinschaft Gey e.V.: Vorsitzender

Aktiv für Gey: Mitglied

Tafel Düren: Mitglied, Schriftführer, ehrenamtlicher Helfer

### **Herr Ulf Breuer**

zu 2: Betriebsratsvorsitzender/Maintenance Electronictechnician  
bei Metsä Tissue GmbH Werk Kreuzau

zu 3: Metsä Tissue GmbH: Aufsichtsratsmitglied

Gemeindeentwicklungs- und Dienstleistungsgesellschaft Hürtgenwald mbH:

Aufsichtsratsmitglied,

Entsorgungsgesellschaft Düren: Mitglied im Beirat

zu 4: ./.

zu 5: Mitglied des Bezirksvorstand der IG BCE Bezirk Alsdorf,

Freien für Hürtgenwald e.V.: Vorsitzender

### **Herr Stephan Cranen**

- zu 2: Studienleiter beim Studieninstitut für kommunale Verwaltung Aachen
- zu 3: Gemeindeentwicklungs- und Dienstleistungsgesellschaft: Aufsichtsratsmitglied
- zu 4: Kirchenvorstand Kirchengemeinde St. Joseph Vossenack: Mitglied  
Berufsbildungsausschuss NRW: Mitglied
- zu 5: Altenheimausschuss Geschwister-Louis-Haus Vossenack: Mitglied

### **Herr Ralf Fammels**

- zu 2: Chemieingenieur
- zu 3: ./.
- zu 4: ./.
- zu 5: ./.

### **Herr Santino Giese**

- zu 2: Geschäftsführer Familie Giese Verwaltungs GmbH  
Geschäftsführer the automatizers GmbH
- zu 3: ./.
- zu 4: ./.
- zu 5: FDP Ortsverband Hürtgenwald: Mitglied und stellv Vorsitzender  
Förderverein St. Angela: Mitglied

### **Frau Helma Grewe**

- zu 2: Rentnerin, geringfügig beschäftigt
- zu 3: ./.
- zu 4: ./.
- zu 5: Hürtgenwald Hilft e.V.: Vorstandsmitglied

### **Herr Ulrich Hallmanns**

- zu 2: Fleischer
- zu 3: ./.
- zu 4: ./.
- zu 5: Mitglied Kirchenvorstand  
Fleischer-Innung Düren - Rureifel: stellvertr. Obermeister

### **Frau Iris Hürtgen**

- zu 2: Einzelhandelskauffrau
- zu 3: Verbandsversammlung Schulverband Nordeifel: Mitglied  
Schulverbandsversammlung Schulzweckverband Förderschulen Kreis Düren:  
Mitglied
- zu 4: ./.
- zu 5: CDU Gemeindeverband Hürtgenwald: stellv. Vorsitzende  
CDU Ortsverband Hürtgen: Vorsitzende  
Förderverein Sekundarschule Nordeifel: Vorsitzende

### **Herr Johannes Jörres**

- zu 2: Mechatroniker
- zu 3: ./.
- zu 4: ./.
- zu 5: SG Germania Burgwart e.V.: Geschäftsführer



**Frau Julia Junges (ab 19.01.2021)**

- zu 2: keine Angaben
- zu 3: ./.
- zu 4: ./.
- zu 5: ./.

**Herr Heinz Kaumanns**

- zu 2: Rechtsanwalt
- zu 3: Wasserversorgungszweckverband Perlenbach: Mitglied der  
Verbandsversammlung und stellv. Vorsitzender im Betriebsausschuss
- zu 4: ./.
- zu 5: ./.

**Herr Patrick Kremer**

- zu 2: Softwareentwickler Fa. Kabelwerk Eupen AG
- zu 3: ./.
- zu 4: ./.
- zu 5: Dorfgemeinschaft Gey: Geschäftsführer

**Frau Monika Laskawy**

- zu 2: wissenschaftliche Mitarbeiterin
- zu 3: ./.
- zu 4: ./.
- zu 5: ./.

**Herr Oliver Latzke (bis 01.04.2021)**

- zu 2: Industriekaufmann
- zu 3: ./.
- zu 4: ./.
- zu 5: ./.

**Herr Jonas Lenzen**

- zu 2: Wirtschaftsjurist
- zu 3: AWA Entsorgung GmbH: Aufsichtsratsmitglied  
Bürgerenergie Kreis Düren eG: Aufsichtsratsmitglied  
Gemeindeentwicklungs- und Dienstleistungsgesellschaft Hürtgenwald mbH:  
Aufsichtsratsmitglied  
Rurenergie GmbH: Aufsichtsratsmitglied
- 4: Verbandsversammlung Zweckverband Entsorgungsregion West: Mitglied
- zu 5: SPD Ortsverband Hürtgenwald: stellv. Vorsitzender

**Herr Franz-Josef Maus**

- zu 2: Beamter
- zu 3: ./.
- zu 4: ./.
- zu 5: SPD Hürtgenwald: Kassierer  
SPD Ortsverband Hürtgenwald: Vorstandsmitglied  
Musikverein Rheinklänge Gey: Mitglied

### **Herr Marko Nießen**

- zu 2: Betriebsleiter Biogasanlage, Bioenergie Kleinhau GmbH
- zu 3: Gemeindeentwicklungs- und Dienstleistungsgesellschaft: Aufsichtsratsmitglied
- zu 4: ./.
- zu 5: CDU Hürtgenwald: stellv. Vorsitzender  
CDU Ortsverband Vossenack: 1. Vorsitzender  
St. Josef Schützenbruderschaft Vossenack: Kommandant

### **Herr Dirk Pongs**

- zu 2: Verkaufsleiter
- zu 3: ./.
- zu 4: ./.
- zu 5: ./.

### **Herr Achim Powalka**

- zu 2: Bankkaufmann
- zu 3: ./.
- zu 4: ./.
- zu 5: ./.

### **Herr Michael Rambadt**

- zu 2: wissenschaftlicher Angestellter
- zu 3: Bürgerenergie Hürtgenwald eG: Aufsichtsratsmitglied
- zu 4: Entsorgungsgesellschaft Düren: Mitglied im Beirat  
Wasserverband Eifel-Rur: Delegierter der Verbandsversammlung  
Wasserversorgungszweckverband Perlenbach: Mitglied der Verbandsversammlung
- zu 5: Geschäftsführer Hola GbR  
CDU Gemeindeverband Hürtgenwald: Vorstandsmitglied  
CDU-Ortsverband Vossenack: Vorstand - Beisitzer  
Volksmusikanten Vossenack e.V.: Vorsitzender

### **Herr Markus Schlepütz**

- zu 2: Informatiker
- zu 3: ./.
- zu 4: ./.
- zu 5: SG Germania Burgwart: stellv. Kassierer

### **Herr Jörg Simon**

- zu 2: Diplom Kaufmann
- zu 3: ./.
- zu 4: ./.
- zu 5: Rurtalbus GmbH: Aufsichtsratsmitglied  
Freizeitbad Kreuzau GmbH: Aufsichtsratsmitglied  
Metropolregion Rheinland e.V.: Mitgliederversammlung  
Gemeindeentwicklung- und Dienstleistungsgesellschaft: Aufsichtsratsmitglied

**Herr Günter Steckenborn**

zu 2: Rentner; geringfügige Beschäftigung Impfzentrum Düren  
zu 3: ./.  
zu 4: ./.  
zu 5: Musikverein Rheinklänge Gey: stellv. Geschäftsführer

**Herr Helmut Steinbrecher**

Zu 2: Rentner  
Zu 3: ./.  
Zu 4: ./.  
Zu 5: Arbeitskreis Alte Schule Großhau e.V.: Vorsitzender  
Dorfgemeinschaftshaus Großhau e.V.: Vorsitzender  
St. Hubertus Schützenbruderschaft Großhau: Vorstandsmitglied

**Herr Herbert Stolberg (seit 10.05.2021)**

Zu 2: keine Angaben  
Zu 3: ./.  
Zu 4: ./.  
Zu 5: ./.

**Herr Rainer Valder**

zu 2: Lehrer und Medienunternehmer  
zu 3: ./.  
zu 4: ./.  
zu 5: Geschichtsverein Hürtgenwald e.V.: Vorsitzender  
Kirchenvorstand Vossenack: Mitglied  
Lions Club Düren-Rurstadt: Mitglied

**Herr Harald Weirauch**

zu 2: Projektmanager  
zu 3: ./.  
zu 4: ./.  
zu 5: ./.

Stand: Juni 2022

# Lagebericht

zum

Jahresabschluss 2021

der Gemeinde Hürtgenwald



# Lagebericht zum Jahresabschluss des Haushaltsjahres 2021 der Gemeinde Hürtgenwald

## I. Inhaltsverzeichnis

I.	Inhaltsverzeichnis .....	1
II.	Allgemeines .....	2
	Rechtliche Grundlagen .....	2
	Jahresabschluss 2020 und Vorjahresabschluss .....	2
	Interne Organisation/Internes Kontrollsystem .....	2
III.	Darstellung der Vermögens-, Schulden-, Ertrags- und Finanzlage .....	3
	Vermögenslage .....	3
	Schuldenlage .....	4
	Ertragslage .....	4
	Finanzlage .....	5
IV.	Überblick über die wichtigen Ergebnisse .....	6
V.	Chancen und Risiken für künftige Entwicklung der Gemeinde .....	7
	Chancen .....	7
	Risiken .....	8
	Bericht über Vorgänge von besonderer Bedeutung .....	10
	Haushaltssicherungskonzept .....	11
VI.	Kennzahlen .....	12
	Gesamtüberblick zu den Kennzahlen .....	12
	Kennzahlen zur Haushaltswirtschaftliche Gesamtsituation .....	14
	Kennzahlen zur Vermögenslage .....	18
	Kennzahlen zur Finanzlage .....	22
	Kennzahlen zur Ertragslage .....	29



## II. Allgemeines

### Rechtliche Grundlagen

Nach § 95 Absatz 1 Satz 4 GO NRW und § 38 Absatz 2 KomHVO NRW ist dem Jahresabschluss ein Lagebericht nach § 49 KomHVO NRW beizufügen. Danach ist der Lagebericht so zu fassen, dass ein den tatsächlichen Verhältnissen entsprechendes Bild der Vermögens-, Schulden-, Ertrags- und Finanzlage der Gemeinde vermittelt wird. Dazu ist ein Überblick über die wichtigen Ergebnisse des Jahresabschlusses und Rechenschaft über die Haushaltswirtschaft im abgelaufenen Jahr zu geben. Über Vorgänge von besonderer Bedeutung, auch solcher, die nach Schluss des Haushaltsjahres eingetreten sind, ist zu berichten.

Außerdem hat der Lagebericht eine ausgewogene und umfassende, dem Umfang der gemeindlichen Aufgabenerfüllung entsprechende Analyse der Haushaltswirtschaft und der Vermögens-, Schulden, Ertrags- und Finanzlage zu enthalten. Auch auf die Chancen und Risiken für die künftige Entwicklung ist einzugehen; zu Grunde liegende Annahmen sind anzugeben.

Weil keine produktorientierten Ziele im Haushaltsplan verankert sind, beschränkt sich der Lagebericht auf eine Darstellung des NKF-Kennzahlensets der GPA NRW.

### Jahresabschluss 2020 und Vorjahresabschluss

Der Jahresabschluss der Gemeinde Hürtgenwald zum 31.12.2019 wurde von der Curacon GmbH Wirtschaftsprüfungsgesellschaft örtlich geprüft und in der Sitzung des Gemeinderates am 27.08.2020 mit einer Bilanzsumme von 79.818.109,46 € und einem Jahresfehlbetrag in Höhe von 721.540,21 € festgestellt.

Der Jahresabschluss 2020 baut auf den Ergebnissen und Werten der Vorjahresprüfung auf und schließt mit einer Bilanzsumme von 79.255.119,38 € bei einem Jahresfehlbetrag in Höhe von 740.941,32 € ab. Die Prüfung des Jahresabschlusses erfolgte durch Curacon GmbH Wirtschaftsprüfungsgesellschaft. Das Ergebnis der Prüfung wurde durch den Gemeinderat in der Sitzung am 16.09.2021 bestätigt.

### Interne Organisation/Internes Kontrollsystem

Die Buchhaltung der Gemeinde Hürtgenwald ist in der Finanzverwaltung unter der Leitung der Kämmerin zentral organisiert. Die Finanzbuchhaltung unterteilt sich in die Geschäftsbuchführung und die Zahlungsabwicklung.

Zur Geschäftsbuchführung gehören die Bereiche Haushaltsplanung und Jahresabschluss, zentrale Buchungsstelle, Anlagenbuchhaltung, Berichtswesen, Beteiligungen der Gemeinde, Gesamtabchluss und Verwaltung der Schulden.



Die Zahlungsabwicklung unterteilt sich in Zahlungsverkehr, Vollstreckung, Mahnwesen und Liquiditätsplanung.

Für den Zahlungsverkehr wurde die Kommunale Datenverarbeitungszentrale Rhein-Erft-Rur Frechen beauftragt. Ab dem 01.01.2022 wird der Zahlungsverkehr durch eigene Mitarbeiter durchgeführt.

### III. Darstellung der Vermögens-, Schulden-, Ertrags- und Finanzlage

#### Vermögenslage

Geprägt war das Haushaltsjahr durch die strengen Vorgaben der vorläufigen Haushaltsführung, da eine Genehmigung des Haushaltssicherungskonzeptes nicht erreicht werden konnte. Aus diesem Grund wurde über das ganze Berichtsjahr die einschränkenden Vorgaben des § 82 GO NRW befolgt.

Die Auszahlungen für Investitionen beliefen sich auf 679 T€ und entfielen ausschließlich auf Investitionen in das Sachanlagevermögen sowie die Auflösung der Ersatzabgabe für die Wehebachtalsperre.

Die Investitionen ergeben sich im Wesentlichen wie folgt:

Erwerb von Grundstücken mit 3 T€

Baumaßnahmen mit 20 T€

Bewegliches Vermögen mit 260 T€

Sonstige Investitionsauszahlungen mit 396 T€

Für die notwendigen Ersatzbeschaffungen bei der Betriebs- und Geschäftsausstattung, welche sich über alle Produkte verteilt, sind 161 T€ ausgezahlt worden.

Die Investitionen im Anlagevermögen wurden durch Fördermittel (Investitions-, Bildungs-, Sport- und Feuerschutzpauschale) sowie durch Beiträge finanziert. Ebenfalls wurden Mittel der Inklusionspauschale in Anspruch genommen.

Auf Aufnahme von Investitionskrediten konnte im Haushaltsjahr 2021 verzichtet werden.

Insgesamt ist zu beachten, dass weniger Investitionen getätigt werden konnten als im Jahr 2020. Der Bilanzwert des Sachanlagevermögens sinkt gegenüber dem Vorjahr auf 68.999 T€. Dies entsteht insbesondere dadurch, dass die Abschreibungsbeträge mit 2.072 T€ den Wert der Zugänge mit 1.156 T€ übersteigen. Es findet ein Werteverzehr statt.



Im Bereich des Umlaufvermögens ist der Posten Forderung maßgeblich. Die Summe der Forderung ist gegenüber dem Vorjahr auf den Wert 1.921 T€ gesunken.

### Schuldenlage

Da die Auszahlungen mit den Einzahlungen auskömmlich gedeckt werden konnten, war die Aufnahmen von Krediten zur Liquiditätssicherung nicht notwendig.

Auf Kredite für Investitionen konnte im Haushaltsjahr verzichtet werden, da keine Maßnahme eine Kreditaufnahme rechtfertigte.

Unter Einbezug der investiven Kreditverbindlichkeiten mit 3.487 T€ (Vorjahr: 3.767 T€) betragen sämtliche Kreditverbindlichkeiten nunmehr 15,00 % (Vorjahr: 15,23 %) der Bilanzsumme. Der Stand der Investitionskredite wird durch die Netto-Tilgung in Höhe von 279 T€ gegenüber dem Vorjahr reduziert.

Im Haushaltsjahr konnte für die Liquiditätssicherung eine Reduzierung des Liquiditätskredits um 1.198 T€ auf den Wert 19.763 T€ erwirkt werden.

Die Verbindlichkeiten aus Lieferungen und Leistungen umfassen einen Betrag in Höhe von 751 T€ (Vorjahr 621 T€).

Bei den sonstigen Verbindlichkeiten in Höhe von 514 T€ (Vorjahr 888 T€) sind noch nicht verwendete Zuschüsse verbucht.

Die Verbindlichkeiten umfassen insgesamt einen Betrag von 29.120 T€ (Vorjahr 29.584 T€). Unter Berücksichtigung der Einwohnerzahl zum 31.12.2021 liegt eine Verschuldung mit rund 3.287 € (Vorjahr: 3.406 €) pro Einwohner vor. Davon entfallen auf Kreditschulden der Anteil von etwa 2.625 € (Vorjahr: 2.846 €) pro Einwohner.

### Ertragslage

Das Haushaltsjahr 2021 der Gemeinde Hürtgenwald schließt mit einem Jahresüberschuss in Höhe von T€ 208 (Vorjahr: Jahresfehlbetrag T€ 741) ab. Im Vergleich zum Haushaltsplan 2021 ergibt sich eine Abweichung von 741 T€.

Die Verbesserung ist durch diverse Maßnahmen und Einflüsse entstanden. Insbesondere hat die vorläufige Haushaltsführung zu Minderaufwendungen geführt. Aber auch Mehrerträge sind entstanden, die nicht erwartet wurden, wie zum Beispiel aus der Nachzahlung für geduldete Flüchtlinge. Auf der Grundlage der unverändert hohen Realsteuerhebesätze konnten insgesamt 5.652 T€ (Vorjahr: 4.772 T€) an Grund- und Gewerbesteuern erzielt werden. Aufgrund der Beruhigung des Pandemiegeschehen sind die Erträge aus der Gewerbesteuer gegenüber dem Vorjahr erheblich gestiegen. Ebenso ist der Ansatz für den Anteil an der Einkommensteuer und der Umsatzsteuer um 346 T€ überschritten werden.

Auf der Grundlage der Einwohnerzahl zum 31.12.2021 bedeutet dies einen Ertrag aus den Realsteuern mit etwa 638 € pro Einwohner.





Insgesamt gesehen sind bei den Steuern und ähnlichen Abgaben mit 11.730 € Mehrerträge von 1.219 T€ gegenüber dem Jahr 2020 entstanden. Es entfallen etwa 54,35 % aller ordentlichen Erträge auf die Position Steuern und ähnliche Abgaben.

Die Zuwendungen und allgemeinen Umlagen sind im Vergleich zum Vorjahr um 65 T€ gesunken. Die Reduzierung betrifft überwiegend die Gewerbesteuerausgleichszahlung mit 596 T€. Demgegenüber sind Steigerungen der Schlüsselzuweisung mit 67 T€ zu verzeichnen. Insbesondere die Billigkeitsleistung aufgrund der ‚Unwetterkatastrophe‘ mit 350 T€ hat diese Position erheblich verbessert. Der Anteil der Schlüsselzuweisungen an allen ordentlichen Erträgen macht etwa 10,07 % aus.

Die konsumtive Verwendung der Bildungspauschale wurde nicht wie geplant umgesetzt. Die erhaltenen Zuwendungen werden für zukünftige Investitionen angespart.

Die Auflösung der Sonderposten für Zuwendungen entwickelte sich analog zu den bilanziellen Abschreibungen positiv.

Bei den öffentlich-rechtlichen Leistungsentgelten musste der Planansatz im Gegensatz zum Vorjahr mit 432 T€ unterschritten werden. Diese Position macht 19,37 % aller ordentlichen Erträge aus. Eine Auflösung der Sonderposten für den Gebührenaussgleich wurde mit 37 T€ verbucht. Die Auflösung der Sonderposten für Beiträge erfolgte mit 326 T€.

Bei den privatrechtlichen Leistungsentgelten konnte gegenüber dem Planansatz eine Steigerung um 19 T€ erzielt werden. Steigerungen gegenüber dem Planansatz sind insbesondere bei den Pachterträgen zu verzeichnen.

Die Position Kostenerstattungen und Kostenumlage ist von den Erstattungen von Zweckverbänden geprägt. Die geringe Ausführung von Maßnahmen führt zu einer geringen Kostenerstattung vom Schulverband Nordeifel.

Gemäß § 5 in Verbindung mit § 6 des Gesetzes zur Isolierung der aus der COVID-19-Pandemie folgenden Belastungen der kommunalen Haushalte im Land Nordrhein-Westfalen (NKF-CIG) wurde die Summe der Haushaltsbelastung infolge der COVID-19-Pandemie durch Mindererträge beziehungsweise Mehraufwendungen ermittelt. Die Berechnung der tatsächlichen Haushaltsbelastung erfolgte durch Vergleich der Ansätze für 2021 (Haushaltsentwurf 2020 vor Reduzierung) aus den Ergebnissen 2021, soweit keine genaue Ermittlung möglich war. Nach diesem System berechnete Bilanzierungshilfe mit 729 T€ wurde zur neuen Bilanzposition hinzugerechnet und erscheint als außerordentlicher Ertrag in der Ergebnisrechnung.

## Finanzlage

Die Einzahlungen aus der laufenden Verwaltungstätigkeit in Höhe von 20.392 T€ (Vorjahr 19.118 T€) beinhalten im Wesentlichen Steuern und Abgaben mit 11.706 T€ (Vorjahr mit 10.439 T€), Zuwendungen und allgemeine Umlagen mit 3.697 T€ (Vorjahr



mit 3.666 T€) und Einzahlungen aus öffentlich-rechtlichen Leistungsentgelten mit 3.852 T€ (Vorjahr mit 3.725 T€).

Die Auszahlungen aus der laufenden Verwaltungstätigkeit in Höhe von 18.200 T€ (Vorjahr 18.344 T€) beinhalten im Wesentlichen Personalauszahlungen mit 3.132 T€ (Vorjahr mit 3.262 T€), Auszahlungen für Sach- und Dienstleistungen mit 2.437 T€ (Vorjahr mit 2.510 T€) und Transferauszahlungen mit 11.347 T€ (Vorjahr mit 11.099 T€).

Der Saldo aus laufender Verwaltungstätigkeit beläuft sich im Haushaltsjahr 2021 auf 2.193 T€ und verbessert sich damit zum Vorjahr um 1.418 T€.

Im Rahmen der Investitionstätigkeit konnten Einzahlungen in Höhe von 1.703 T€ (Vorjahr 1.867 T€) generiert werden. Hauptsächlich sind die Einzahlungen aus Landeszuwendungen für Investitionen mit 1.547 T€ (Vorjahr 1.595 T€) entstanden.

Investitionsauszahlungen wurden im Haushaltsjahr 2021 in Höhe von 679 T€ (Vorjahr mit 636 T€) getätigt. Schwerpunkt bildeten dabei die Rückzahlung aus der Ersatzgelder für die Wehebachalsperre an den Kreis Düren mit 396 T€.

Die Beteiligungen umfassen Anteile an dem Wasserversorgungszweckband Perlenbach, Monschau, mit 4.030 T€, mit 89 T€ die Entsorgungsgesellschaft für Verkaufsverpackungen, Düren, und mit 5 T€ die Anteile an der Südkom Dienstleistungsgesellschaft, Hürtgenwald, die unverändert ausgewiesen werden.

Für die Gemeindeentwicklungs- und Dienstleistungsgesellschaft mbH sind unter den Anteilen an verbundene Unternehmen 25 T€ ausgewiesen.

Die langfristigen Wertpapiere umfassen den KVR-Fond mit 267 T€ und Genossenschaftsanteile an der Raiffeisenbank Simmerath in Höhe von 102 T€.

Die Ausleihungen umfassen einen Betrag von insgesamt 179 T€, die auf ein Darlehen an die Gemeindeentwicklungs- und Dienstleistungsgesellschaft mbH entfallen.

#### IV. Überblick über die wichtigen Ergebnisse

Im vergangenen Jahr konnten viele Kommunen das geplante Jahresergebnis übertreffen. Möglich wurde dies nur durch Corona-Sondereffekte sowie einmalige Zuwendungen des Landes zum Ausgleich der übermäßigen Belastung durch die Unwetterkatastrophe.

Zwar haben die Städte und Gemeinden in Deutschland große Einbußen bei der Gewerbe- und Einkommenssteuer in dem Jahr 2020 erlitten, jedoch hat sie Wirtschaftskraft in dem Berichtsjahr erheblich erholt. Es wurden mehr Steuerträge als geplant erwirtschaftet.



Große Mehrausgaben mussten die Kommunen jedoch bei Sachmitteln und Baumaßnahmen verkraften. Durch die Coronakrise mussten viele Gebäude mit Schutzausrüstungen versorgt und IT-Infrastruktur für die Heimarbeit angeschafft werden.

Geprägt war das Berichtsjahr von der vorläufigen Haushaltsführung, da die Genehmigung des Haushaltssicherungskonzeptes erst am 18.06.2021 erreicht werden konnte. Diese Einschränkungen haben erheblich auf die Umsetzung des Haushalts Einfluss genommen. Dadurch wurden diverse Maßnahmen nicht umgesetzt, so dass für nicht durchgeführte Maßnahmen einige Instandhaltungsrückstellungen gebildet worden sind.

Im investiven Bereich konnten dadurch nur einzelne Maßnahmen umgesetzt werden, sodass hier keine besonderen Vorkommnisse zu verzeichnen waren.

Die Maßnahme zur Sanierung der Turnhalle Gey wurde im Berichtsjahr nicht begonnen, da die Schadstoffuntersuchung ergeben hat, dass die Sanierung erheblichen Mehraufwand verursacht, der nicht förderfähig ist. Grundsätzlich liegt ein Förderbescheid im Rahmen des Bundesprogramm „Sanierung kommunaler Einrichtungen in den Bereichen Sport, Jugend und Kultur“ mit 1.093.989 € Fördersumme vor, der eine Förderung bis zu 90 % der Maßnahmenkosten vorsieht.

## V. Chancen und Risiken für künftige Entwicklung der Gemeinde

### Chancen

Die Gemeinde sieht ihre wesentlichen Chancen darin, attraktiver Wohnort für junge Familien zu sein und zu bleiben. Dazu gehört die Erschließung von Wohnbauflächen, aber auch die Investition in Bildung. Letzteres dokumentiert sich in der begonnen und erfolgten Sanierungs- und Instandsetzungsmaßnahmen an den Schulen und der Zusammenarbeit in diversen Schulverbänden.

Weiteres Element in diesem System ist die Bereitstellung von Sport- und Freizeitangeboten bzw. deren Förderung, die sich in der finanziellen Unterstützung der örtlichen Vereine zeigt.

Ein Ziel und gleichzeitig eine Chance ist die strukturelle Verbesserung der Ertragsituation. Der Verbesserung dient auch die Nutzung vorhandener Potenziale im touristischen Bereich.

Es muss das Ziel der Gemeinde Hürtgenwald sein, die intergenerative Gerechtigkeit frühzeitig wieder zu erreichen, damit die heutigen Lasten einer Kommune nicht auf die nächste bzw. übernächste Generation verlagert werden. Deshalb ist die Nachhaltigkeitssatzung erlassen worden, in welcher die Neuaufnahme von weiteren Schulden, insbesondere im kurzfristigen Bereich, begrenzt wird. Außerdem wird in



dieser Satzung festgelegt, wie der Abbau der aufgebauten Schulden (insbesondere durch Einsparungen und Steuererhöhungen) erfolgen soll.

Interessant werden die finanziellen Auswirkungen der Abgabe der Kindergartenbetreuung an die Kreismäuse AöR sein. Der Trägerwechsel ist zum 01.08.2019 erfolgt und hat zu erheblichen Einsparungen bei den Personalkosten ab dem Haushaltsjahr 2019 geführt. Allerdings ist zu befürchten, dass in den Folgejahren die Anhebung der Allgemeine Umlage an den Kreis Düren hierdurch insbesondere zum Nachteil der Gemeinde beeinflusst wird.

Wesentlich ist zudem, dass Kommunen durch den „Kommunalen Solidarpakt 2020“, nachdem die krisenbedingten Ausfälle der Gewerbesteuer in 2020 komplett durch Bund und Länder ausgeglichen werden, insgesamt 12 Mrd. € als direkte, schnelle und unbürokratische Hilfe bekommen und dass der Anteil an den Kosten der Unterkunft im SGB II (Mieten, Heizungskosten) durch den Bund auf 74 % angehoben wird. Das sind rund 4 Mrd. € pro Jahr dauerhaft, die allen Kommunen helfen, die Haushalte auszugleichen, Leistungen aufrechtzuerhalten und Investitionen in Infrastruktur zu finanzieren.

Die erheblichen Bemühungen der Fraktionen zur Erreichung eines Haushaltsausgleich im Zeitraum des Haushaltssicherungskonzeptes, ohne weitere Steuererhöhung vornehmen zu müssen, bestätigt die einvernehmliche Absicht die kommunale Selbstverwaltung von den Restriktionen des Haushaltssicherungskonzeptes zu befreien. Dabei stehen noch diverse Diskussionspunkte an, die zu unliebsamen Entscheidungen zu Einsparung an unterschiedlichen Stellen führen werden. Begonnen hat dieser Prozess mit den Kürzungen bei der Haushaltsaufstellung für das Jahr 2021.

## Risiken

Die Risiken des Haushaltes liegen im Wesentlichen in der gesamtwirtschaftlichen Entwicklung, die sich auch nennenswert auf den kommunalen Haushalt auswirken wird.

Von den Umlagen für den Kreis Düren sind weitere Steigerungen in den Folgejahren zu erwarten. Hier wird abzuwarten sein, welche Umlagen der Kreis in künftigen Jahren benötigt, um den Kreishaushalt zu finanzieren.

Auch muss wegen des sehr hohen Bestandes an Liquiditätskrediten der Zinsentwicklung besondere Aufmerksamkeit geschenkt werden. Es bleibt abzuwarten, ob die geplante Tilgung der Kredite die Zinssteigerung kompensieren wird.

Die derzeitige Zinssituation ist noch günstig für kommunale Kreditnehmer. Sollte sich die Zinslandschaft ändern, so hätte dies unmittelbare Folgen auf die Ergebnisrechnung. Haushaltsmittel, die für Zinsen zu bezahlen sind, steht für andere gemeindliche Aufgaben nicht mehr zu Verfügung. Aus diesem Grunde und vor dem



Hintergrund von Zinssätzen, die deutlich unterhalb von einem Prozent liegen, wurde die im letzten Jahr begonnene Entwicklung, das Zinsänderungsrisiko durch längerfristige Zinsvereinbarung zu reduzieren, weiter fortgesetzt.

Fraglich bleibt ebenfalls, welche Auswirkungen die anstehende Grundsteuerreform und die Ergebnisse aus dem SOFIA-Gutachten auf das Gemeindefinanzierungsgesetz der kommenden Jahre haben werden.

Die Kassenlage könnte sich aufgrund der Erreichung des Haushaltsausgleiches wieder verbessern.

Die Steuereinnahmen, insbesondere die Gewerbesteuer, ist schwer im Voraus kalkulierbar, da sie Konjunkturschwankungen unterliegt. Zudem können Schließungen von Unternehmen von der Gemeinde nur äußerst bedingt beeinflusst werden.

Weitere nicht vorhersehbare Risiken sind beim Einkommensteueranteil zu sehen, der ebenfalls konjunkturabhängig ist. Zudem ist durch die derzeit fast stetige Einwohnerzahl möglicherweise mit einem Rückgang der anzuwendenden Schlüsselzahl zu rechnen.

Der Finanzausgleich ist in den letzten Jahren auf der Grundlage von veränderten Rechenmethoden und Neuausrichtung der Verteilungskriterien zu Lasten der kleineren Kommunen verändert worden. Für die Zukunft sind hier weitere Schritte nicht auszuschließen. Das vorliegende Gutachten für die Fortentwicklung des Finanzausgleiches in Nordrhein-Westfalen ist noch nicht im Berechnungssystem vom Landesgesetzgeber umgesetzt. Die sich hieraus abzeichnenden Veränderungen lassen sich noch nicht beziffern.

Eine deutliche Aufwandssteigerung ergibt sich bei den ambulanten und stationären Krankheitskosten für den Personenkreis der Flüchtlinge, die weder vom Bund noch vom Land erstattet werden. Weitere zusätzliche Aufwendungen, die bisher auch nicht ansatzweise beziffert werden können, werden im Zusammenhang mit der Integration dieses Personenkreises in den kommenden Jahren das Gesamtergebnis voraussichtlich negativ beeinflussen, was durch die gewährte Integrationspauschale nur teilweise aufgefangen werden kann.

Angesichts der aktuellen Krisen stehen die Haushalte der Städte, Gemeinden und Kreise durch Steuerverluste und Kostensteigerungen weiterhin unter Druck. Die Kommunen haben sich fast daran gewöhnt, dass eine Krise die andere ablöst und ihre Haushalte belastet. Jetzt allerdings ist die Situation eine andere, da der Ukraine-Krieg mitten in einer noch nicht ausgestandenen Corona-Pandemie begann. Beide Krisen überlagern und verstärken sich in ihren negativen Auswirkungen. Und dabei droht fast in Vergessenheit zu geraten, dass so manche Kommune auch noch mit den Folgen des Hochwassers im vergangenen Sommer zu kämpfen hat.

Die fiskalischen Auswirkungen der Corona-Pandemie werden in den nächsten Jahren weiter negativ zu spüren sein. Auf der Einnahmeseite werden mit Zeitverzögerung



negative Effekte bei den Verbundsteuern den kommunalen Finanzausgleich belasten. Über alle Steuerarten hinweg dürften sich bis 2024 die kommunalen Mindereinnahmen auf bundesweit rund 20 Milliarden Euro summieren. Auf der Aufwandsseite werden insbesondere die 2021 stark angestiegenen Ausgaben für laufende Sachaufwendungen und soziale Leistungen auch im Jahr 2022 weiter deutlich anwachsen.

Die ursprüngliche Idee eines Überschuldungs- und Altschuldenabbauprogramms musste angesichts der immensen Herausforderungen schon vor Beginn des Stärkungspakts auf jenes Etappenziel reduziert werden: den - zumindest bei Abschluss des Programms möglichen - Haushaltsausgleich aus eigener Kraft. Das Ursprungsproblem vielerorts bestehender Überschuldung und Altschulden aufgrund einer strukturellen Unterfinanzierung kommunaler Aufgabenerfüllung ist aber weiterhin ungelöst. Die Ankündigung aus dem aktuellen Koalitionsvertrag, den Stärkungspakt zu einer verlässlichen und nachhaltig wirkenden „Kommunalen Kredithilfe“ weiterzuentwickeln, wurde bisher nicht umgesetzt. Es bleibt damit ein immenses Nachhaltigkeitsproblem, das angesichts der noch bestehenden Niedrigzinsphase rasch angepackt werden muss. Auch hier gilt im Übrigen: Ein Verschieben in die Zukunft, womöglich durch „billige“ Kredite, löst das Grundproblem nicht.

### Bericht über Vorgänge von besonderer Bedeutung

Im Haushaltsjahr 2021 hat sich die Corona-Pandemie erheblich auf die Haushaltswirtschaft ausgewirkt. Auch die Folgejahre werden durch den Einbruch der Erträge (insbesondere bei der Gewerbesteuer) sowie die pandemiebedingten Mehraufwendungen belastet werden. Von der Bundes- und Landesregierung wurde eine Unterstützung zur Abfederung der Folgen umgesetzt.

Unter den haushaltsrechtlichen Maßnahmen sticht das NKF-COVID-19-Isolierungsgesetz heraus, das kurzfristig alle Kommunen verpflichtet, Corona-Schäden rechtlich isoliert darzustellen, so dass sie die Haushalte vorübergehend nicht belasten. Die Isolierung der Corona-Schäden führt nur zu einer zeitweisen Ausblendung der Schäden. Diese verbleiben aber bei den Kommunen und müssen entweder im Jahr 2024 von der Rücklage abgezogen oder ab 2025 über bis zu 50 Jahre abgeschrieben werden.

Bei dem Unterschlagungsfall aus dem Jahr 2017 wurde im Berichtsjahr ein Urteil bestandskräftig. Die Vollstreckung der damit titulierten Forderung wird daraus begonnen. Die Zahlungseingänge über die Staatsanwaltschaft habe zu einer Reduzierung der Forderung geführt.

Angesichts der aktuellen Krisen stehen die Haushalte der Städte, Gemeinden und Kreise durch Steuerverluste und Kostensteigerungen weiterhin unter Druck. Die Kommunen haben sich fast daran gewöhnt, dass eine Krise die andere ablöst und ihre Haushalte belastet. Jetzt allerdings ist die Situation eine andere, da der Ukraine-Krieg



mitten in einer noch nicht ausgestandenen Corona-Pandemie begann. Beide Krisen überlagern und verstärken sich in ihren negativen Auswirkungen. Und dabei droht fast in Vergessenheit zu geraten, dass so manche Kommune auch noch mit den Folgen des Hochwassers im vergangenen Sommer zu kämpfen hat.

Aufgrund des Ukraine-Kriegs, der westlichen Sanktionsmaßnahmen und der damit verbundenen Lieferengpässe und steigenden Energiepreise haben die Wirtschaftsforschungsinstitute ihre Prognosen für die Inflation nach oben und für das Bruttoinlandsprodukt nach unten korrigiert. Sie gehen - je nach Szenario - von einem Einbruch der Wirtschaftsleistung bis hin zur Rezession aus. Konkret unterstellen die Fachleute, dass der Handel mit Russland einschließlich der Energieimporte bis auf Weiteres eingestellt wird und es dann neben Preiseffekten auch zu einer Rationierung des Energieeinsatzes kommen könnte.

Die Corona-Pandemie mit ihren Tiefen und Höhen, wie etwa die Verfügbarkeit von Impfstoffen, hat dafür gesorgt, dass wirtschaftliche Entwicklungen kaum noch zuverlässig zu prognostizieren sind. Starke Verflechtungen in den Liefer- und Produktionsketten sorgen dafür, dass auch politische Entscheidungen über Lockdowns in Ländern wie China erhebliche Auswirkungen auf die heimischen Märkte haben. Niemand kann sicher sagen, ob wir das Schlimmste überwunden haben oder ob uns aufgrund neuer Mutationen weitere Infektionswellen mit erheblichen Folgen drohen. Der Ukraine-Krieg auf der anderen Seite ist in seinen Auswirkungen fast noch weniger prognostizierbar, da ein Ende sich nicht konkret abzeichnet und verschiedene Szenarien vorstellbar sind.

### Haushaltssicherungskonzept

Die Haushaltssatzung 2021 ist am 26.05.2021 mit der VIII. Fortschreibung des Haushaltssicherungskonzeptes durch den Rat der Gemeinde Hürtgenwald beschlossen worden. Die Genehmigung wurde am 18.06.2021 erteilt. Eine weitere Erhöhung der Hebesätze bei der Grundsteuer A von 870 v.H. und bei der Gewerbesteuer von 510 v.H. wurde am 16.01.2020 abgelehnt. Die Grundsteuer B blieb ebenfalls unverändert bei 950 v.H.

Mit dem beschlossenen Haushalt 2021 und der Fortschreibung des Haushaltssicherungskonzeptes sowie der Nachhaltigkeitssatzung wird der in den letzten Jahren fortgesetzte Eigenkapitalverzehr gebremst. Auch werden auf Sicht gesehen die bisherigen jeweils pro Jahr ausgewiesenen Liquiditätsbedarfe verbunden mit einem Anstieg der Liquiditätskredite ab dem Jahre 2021 beendet sein. Dies erfordert, dass alle dort beschriebenen Maßnahmen tatsächlich konsequent umgesetzt werden. Durch dieses Handeln kann ab dem Jahre 2019 in geringem Maße begonnen werden, die dann aufgelaufenen Liquiditätskredite zurück zu führen. Außerdem wird unter Berücksichtigung dieser Planungen, soweit keine unvorhergesehenen und unerwarteten Ereignisse eintreten, im Jahre 2023 der strukturelle Ausgleich des Haushaltes erreicht und dem Eigenkapital in bescheidenem



Maße wieder Beträge zugeführt werden. Allerdings wird dies auch davon abhängig sein, wie weit die künftige Entwicklung im Rahmen des Finanzausgleichssystems sein wird und die Belastungen aus den Umlagezahlungen in den nächsten Jahren sein werden.

## VI. Kennzahlen

### Gesamtüberblick zu den Kennzahlen

Mit Runderlass vom 19.02.2008 hat der Innenminister NRW zur Bewertung der wirtschaftlichen Lage der Gemeinden nach einheitlichen Kriterien Kennzahlen und deren Ermittlung festgelegt. Für alle Kennzahlen gilt die grundsätzliche Aussage, dass eine Vergleichbarkeit in Bezug auf die Bilanzanalyse ausschließlich mit den Ergebnissen des letzten Jahresabschlusses möglich ist.

<b>Nr. Kennzahlenset NRW (Stand Rd.-Erlas IM NRW vom 01.10.2008)</b>			
<b>Haushaltswirtschaftliche Gesamtsituation</b>			
1.	Aufwandsdeckungsgrad	$(\text{Ordentliche Erträge} / \text{ordentliche Aufwendungen}) \times 100$	97,7%
2.	Eigenkapitalquote 1	$((\text{Eigenkapital} - \text{nicht durch Eigenkapital gedeckter Fehlbetrag}) / \text{Bilanzsumme}) \times 100$	6,7%
3.	Eigenkapitalquote 2	$(\text{Eigenkapital} - \text{nicht durch Eigenkapital gedeckter Fehlbetrag} + \text{Sonderposten für Zuwendungen und Beiträge}) \times 100 / \text{Bilanzsumme}$	46,5%
4.	Fehlbetragsquote	$(\text{negatives Jahresergebnis} / (\text{Ausgleichsrücklage VJ} + \text{Allgemeine Rücklage VJ})) \times -100$	pos. Jahresergebnis





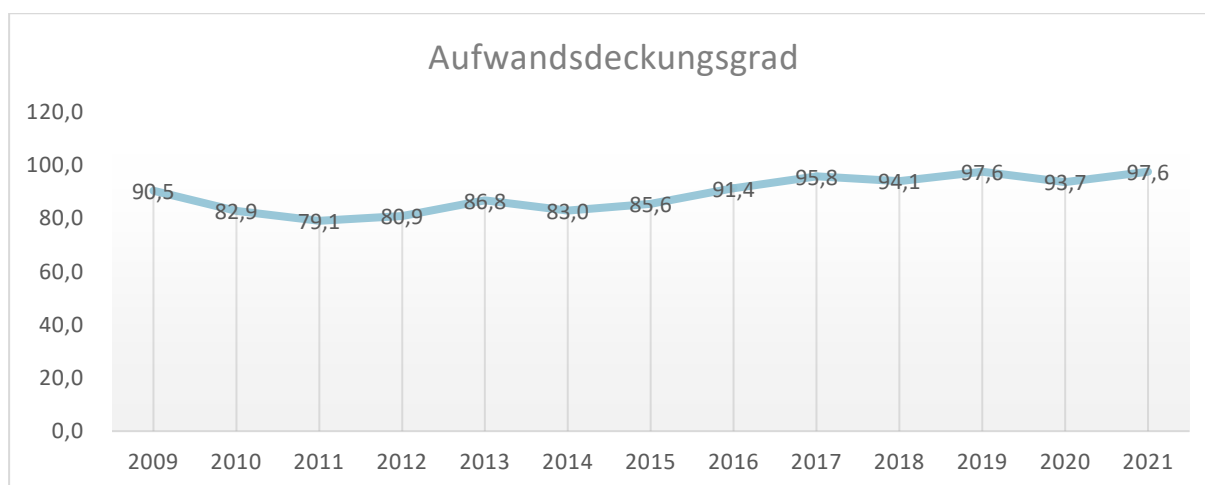
<b>Kennzahlen zur Vermögenslage</b>			
5.	Infrastrukturquote	$(\text{Infrastrukturvermögen} / \text{Bilanzsumme}) \times 100$	49,0%
6.	Abschreibungsintensität	$(\text{Bilanzielle Abschreibungen auf Anlagevermögen} / \text{ordentliche Aufwendungen}) \times 100$	9,4%
7.	Drittfinanzierungsquote	$(\text{Erträge aus der Auflösung von Sonderposten} / \text{bilanzielle Abschreibungen auf Anlagevermögen}) \times 100$	60,4%
8.	Investitionsquote	$\text{Bruttoinvestitionen} / (\text{Abgänge des Anlagevermögens} + \text{Abschreibungen auf das Anlagevermögen}) \times 100$	50,9%
<b>Kennzahlen zur Finanzlage</b>			
9.	Anlagendeckungsgrad 2	$(\text{Eigenkapital} - \text{nicht durch Eigenkapital gedeckter Fehlbetrag} + \text{Sonderposten für Zuwendungen und Beiträge} + \text{langfristiges Fremdkapital}) \times 100 / \text{Anlagevermögen}$	62,8%
10.	Dynamischer Verschuldungsgrad (Angabe in Jahren)	$\text{Effektivverschuldung} / \text{Saldo aus laufender Verwaltungstätigkeit (FR)}$	15,2
11.	Liquidität 2. Grades	$((\text{Liquide Mittel} + \text{kurzfristige Forderungen}) / \text{kurzfristige Verbindlichkeiten}) \times 100$	43,5%
12.	Kurzfristige Verbindlichkeitsquote	$(\text{kurzfristige Verbindlichkeiten} / \text{Bilanzsumme}) \times 100$	13,1%
13.	Zinslastquote	$(\text{Finanzaufwendungen} / \text{ordentliche Aufwendungen}) \times 100$	0,3%
<b>Kennzahlen zur Ertragslage</b>			
14.	Netto-Steuerquote (bei kreisangehörigen Gemeinden)	$(\text{Steuererträge} - \text{GewSt.Umlage} - \text{Finanzierungsbet. Fonds Dt. Einheit}) / (\text{ordentliche Erträge} - \text{GewSt.Umlage} - \text{Finanzierungsbet. Fonds Dt. Einheit}) \times 100$	50,8%
15.	Zuwendungsquote	$(\text{Erträge aus Zuwendungen} / \text{ordentliche Erträge}) \times 100$	20,5%
16.	Personalintensität	$(\text{Personalaufwendungen} / \text{ordentliche Aufwendungen}) \times 100$	13,9%
17.	Sach- und Dienstleistungsintensität	$(\text{Aufwendungen für Sach- und Dienstleistungen} / \text{ordentliche Aufwendungen}) \times 100$	14,9%
18.	Transferaufwandsquote	$(\text{Transferaufwendungen} / \text{ordentliche Aufwendungen}) \times 100$	53,8%



## Kennzahlen zur Haushaltswirtschaftliche Gesamtsituation

### 1. Aufwandsdeckungsgrad

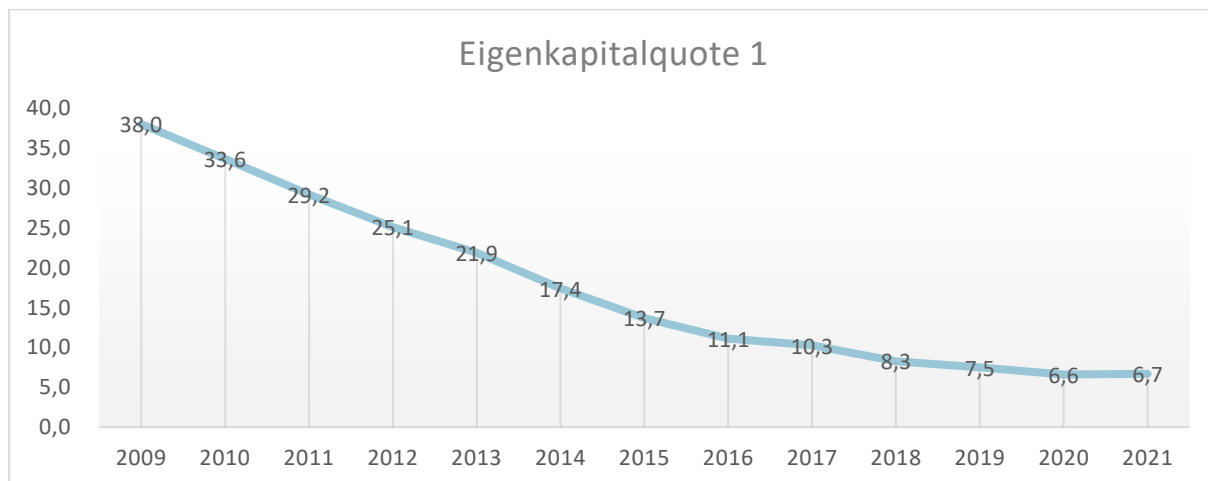
<b>a) Definition:</b>	<b>Zeigt an zu welchem Anteil die ordentlichen Aufwendungen durch ordentliche Erträge gedeckt werden können.</b>
<b>b) Berechnungsformel:</b>	$(\text{Ordentliche Erträge} / \text{ordentliche Aufwendungen}) \times 100$
<b>c) Einflussfaktoren:</b>	<p><u>Ertragskraft:</u>                      Grundsteuer A und B, Gewerbesteuer, Vergnügungssteuer, Hundesteuer, sonstige Steuereinnahmen, Einkommenssteuerbeteiligung der Gemeinden, Umsatzsteuerbeteiligung der Gemeinden, Schlüsselzuwendungen der Gemeinden, Ausgleichszahlungen Familienleistungsausgleich, Schulpauschale/ Bildungspauschale, Sportpauschale, Allgemeine Investitionspauschale, andere allgemeine Zuweisungen, die dem gemeindlichen Haushalt zufließen</p> <p><u>Aufwandstreiber:</u>                      Personalaufwand, Versorgungsaufwand, Sach- u. Dienstleistungsaufwand, Abschreibungslast, Transferaufwand, sonstiger Aufwand</p>
<b>d) Interpretation:</b>	<p>Ab einem Aufwandsdeckungsgrad von 100% reichen die ordentlichen Erträge zur Deckung der ordentlichen Aufwendungen aus. Bei einem Wert unter 100% ist dies nicht der Fall. Die ordentlichen Aufwendungen stehen dann in einem unangemessenen Verhältnis zu der vorhandenen Ertragskraft. Der Aufwandsdeckungsgrad ist jedoch nicht gleichzusetzen mit dem Haushaltsausgleich, der fordert, dass der Gesamtbetrag der Erträge die Höhe des Gesamtbetrages der Aufwendungen erreicht oder übersteigt (vgl. § 75 Abs. 2 Satz 2 GO NRW). Bei einem Aufwandsdeckungsgrad über 100% liegt ein positives ordentliches Ergebnis bzw. eine Überdeckung der ordentlichen Aufwendungen vor.</p>
<b>e) Orientierungswert:</b>	Bei mittleren kreisangehörigen Kommunen (Durchschnitt 2019): 101%





## 2. Eigenkapitalquote 1

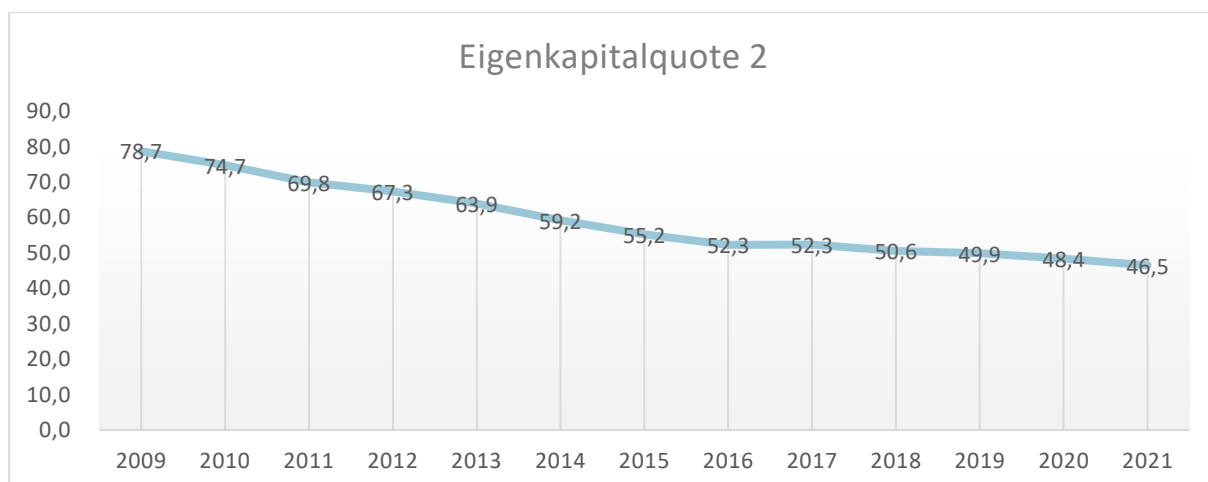
<b>a) Definition:</b>	<b>Misst den Anteil des Eigenkapitals am gesamten bilanzierten Kapital (Gesamtkapital) auf der Passivseite der kommunalen Bilanz.</b>
<b>b) Berechnungsformel:</b>	$((\text{Eigenkapital} - \text{nicht durch Eigenkapital gedeckter Fehlbetrag}) / \text{Bilanzsumme}) \times 100$
<b>c) Einflussfaktoren:</b>	Jahresergebnis: Jahresfehlbetrag (i.d.R. Senkung der Kennzahl) oder Jahresüberschuss (i.d.R. Anhebung der Kennzahl) Kapitalstruktur: Verschuldung, Fremdkapitalquote: Höhere Verschuldung = Senkung der Eigenkapitalquote 1
<b>d) Interpretation:</b>	Die Kennzahl zeigt den Anteil des Eigenkapitals an der Bilanzsumme. Je größer das Eigenkapital im Verhältnis zur Bilanzsumme ist, desto weiter ist eine Kommune von dem gesetzlichen Überschuldungsverbot entfernt (vgl. § 75 Abs. 7, S. 1 GO NRW). Dementsprechend krisenfester ist die Finanzierung und umso geringer die Abhängigkeit von den Banken. Die Eigenkapitalausstattung gilt als Indikator für die kommunale Substanz bzw. die stetige Aufgabenerfüllung, die bei haushaltswirtschaftlichen Fehlbeträgen für eine Inanspruchnahme zur Verfügung steht. Verringert sich die Eigenkapitalquote 1 im Zeitreihenvergleich, kann dies auf die Inanspruchnahme des Eigenkapitals in Folge andauernder Fehlbeträge in der Ergebnisrechnung zurückzuführen sein. Eine andere Erklärung wäre beispielsweise, dass in Folge erheblicher Finanzierungstätigkeit die Fremdkapitalausstattung zunimmt, da sich bei einer Investitionstätigkeit die Bilanz verlängert.
<b>e) Orientierungswert:</b>	Bei mittleren kreisangehörigen Kommunen (Durchschnitt 2019): 32,37%





### 3. Eigenkapitalquote 2

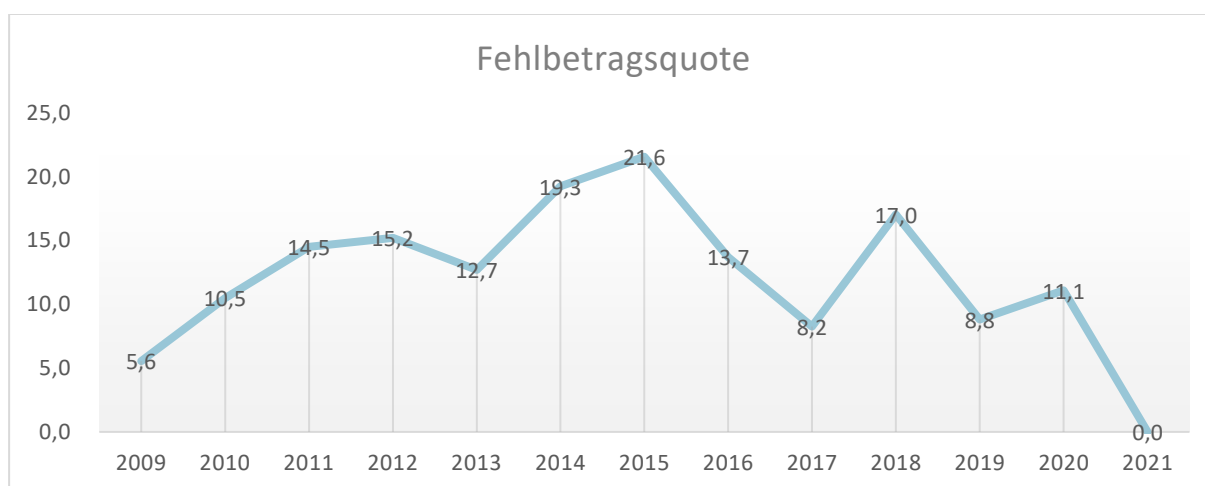
<b>a) Definition:</b>	<b>Misst den Anteil des „wirtschaftlichen“ Eigenkapitals am gesamten bilanzierten Kapital (Gesamtkapital) auf der Passivseite der kommunalen Bilanz. Weil bei den Gemeinden die Sonderposten mit Eigenkapitalcharakter oft einen wesentlichen Ansatz in der Bilanz darstellen, wird die Wertgröße „Eigenkapital“ um diese „langfristigen“ Sonderposten erweitert.</b>
<b>b) Berechnungsformel:</b>	$\frac{\text{Eigenkapital} - \text{nicht durch Eigenkapital gedeckter Fehlbetrag} + \text{Sonderposten für Zuwendungen und Beiträge}}{\text{Bilanzsumme}} \times 100$
<b>c) Einflussfaktoren:</b>	<input type="checkbox"/> Jahresergebnis: Jahresfehlbetrag (i.d.R. Senkung der Kennzahl) oder Jahresüberschuss (i.d.R. Anhebung der Kennzahl) <input type="checkbox"/> Kapitalstruktur: Höhere Verschuldung = Senkung der Eigenkapitalquote 2 <input type="checkbox"/> Finanzleistungen Dritter: Förderprogramme, Umfang/Fördersätze
<b>d) Interpretation:</b>	<p>Während bei der Kennzahl „Eigenkapitalquote 1“ der Anteil der Eigenfinanzierung an der Gesamtfinanzierung angezeigt wird, wird bei der „Eigenkapitalquote 2“ das wirtschaftliche Eigenkapital ins Verhältnis zum Gesamtvermögen gesetzt. Wirtschaftliches Eigentum geht über das nach zivilrechtlicher Rechtslage zu bilanzierende Vermögen hinaus (vgl. § 34 Abs. 1 KomHVO).</p> <p>Je größer das Eigenkapital im Verhältnis zum Gesamtkapital ist, desto krisenfester gilt die Finanzierung und desto geringer die Abhängigkeit von den Banken. Die Eigenkapitalausstattung wird als Indikator für die kommunale Substanz bzw. die stetige Aufgabenerfüllung herangezogen, die bei haushaltswirtschaftlichen Fehlbeträgen für eine Deckung zur Verfügung steht.</p>
<b>e) Orientierungswert:</b>	Bei mittleren kreisangehörigen Kommunen (Durchschnitt 2019): 59,89%





#### 4. Fehlbetragsquote

<b>a) Definition:</b>	Diese Kennzahl gibt Auskunft über den durch einen Fehlbetrag in Anspruch genommenen Eigenkapitalanteil. Da mögliche Sonderrücklagen hier jedoch unberücksichtigt bleiben müssen, bezieht die Kennzahl ausschließlich die Ausgleichsrücklage und die allgemeine Rücklage ein. Zur Ermittlung der Quote wird das negative Jahresergebnis ins Verhältnis zu diesen beiden Bilanzposten gesetzt. Sofern ein positives Jahresergebnis erzielt wird, führt dies im Ergebnis zu einer „negativen Fehlbetragsquote“, die als „Überschussquote“ interpretiert werden kann.
<b>b) Berechnungsformel:</b>	$\left( \frac{\text{negatives Jahresergebnis}}{\text{Ausgleichsrücklage VJ} + \text{Allgemeine Rücklage VJ}} \right) \times -100$
<b>c) Einflussfaktoren:</b>	Ergebnis der laufenden Verwaltungstätigkeit, Außerordentliches Ergebnis, Allgemeine Rücklage, Ausgleichsrücklage
<b>d) Interpretation:</b>	Die Fehlbetragsquote dient als wichtiger Indikator für die haushaltswirtschaftliche Gesamtsituation. Sie zeigt an, mit welcher Geschwindigkeit sich die Rücklagen einer Kommune verzehren. Ein Eigenkapitalverzehr ist grundsätzlich problematisch. Von jeder Kommune in NRW wird grundsätzlich die Erreichung des Haushaltsausgleichs gefordert (§ 75 Abs. 2 GO NRW). Im Regelfall sollte die Fehlbetragsquote 0% betragen. Nur in Ausnahmefällen, in denen die Ausgleichsrücklage in Anspruch genommen wird, darf die Fehlbetragsquote in einzelnen Jahren größer sein und bleibt der Fehlbetrag ohne aufsichtsrechtliche Konsequenzen. Die Fehlbetragsquote erfüllt aber auch hier eine gewisse Warnfunktion, da eine HSK-Pflicht oft nur aufgrund der Ausgleichsrücklage noch verhindert wird.
<b>e) Orientierungswert:</b>	Keine Ausweisung eines Vergleichswertes durch die gpaNRW

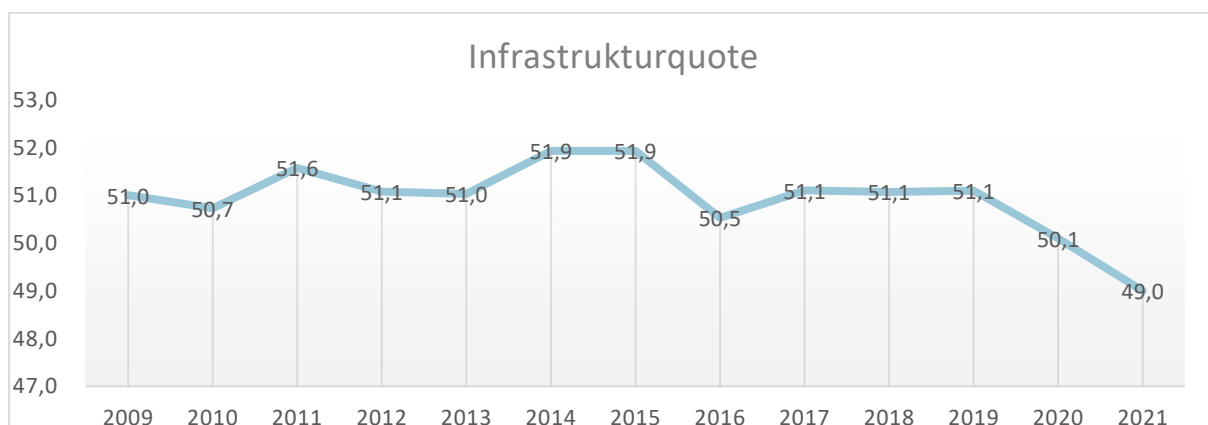




## Kennzahlen zur Vermögenlage

### 5. Infrastrukturquote

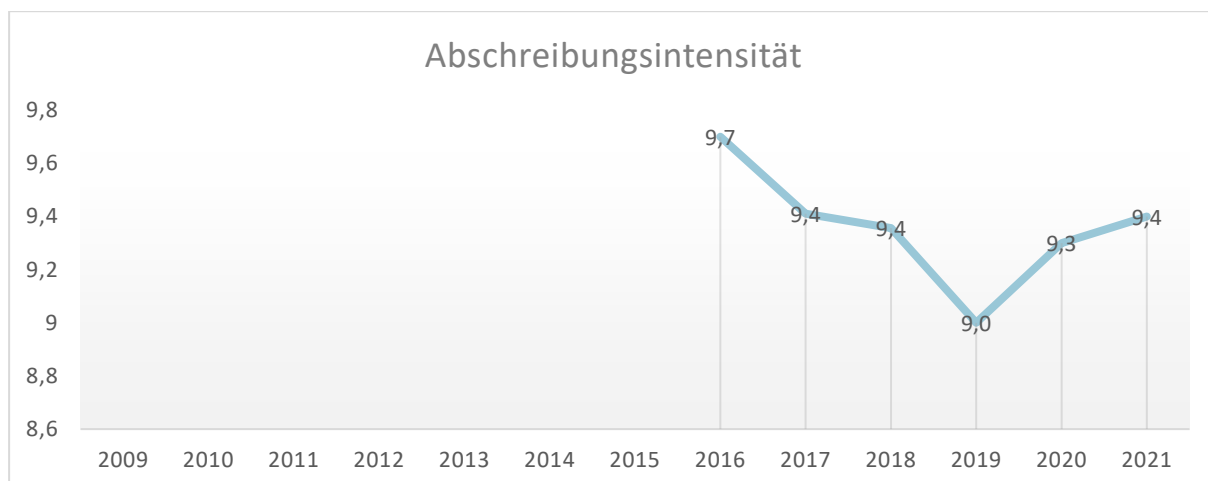
<b>a) Definition:</b>	<b>Stellt ein Verhältnis zwischen dem Infrastrukturvermögen und dem Gesamtvermögen auf der Aktivseite der Bilanz her.</b>
<b>b) Berechnungsformel:</b>	$(\text{Infrastrukturvermögen} / \text{Bilanzsumme}) \times 100$
<b>c) Einflussfaktoren:</b>	<p>Vermögensveräußerungen zur Entschuldung verringern die Bilanzsumme, der Anteil des Infrastrukturvermögens am Gesamtvermögen steigt.</p> <p>Verstärkte Investitionstätigkeit steigert die Bilanzsumme, der Anteil des Infrastrukturvermögens am Gesamtvermögen sinkt.</p> <p>Haushaltssicherungskommunen sind in ihrem Investitionsverhalten eingeschränkt. Bei Kommunen mit bereits eingetretener Überschuldung steigt die Bilanzsumme, da der Posten „Nicht durch Eigenkapital gedeckter Fehlbetrag“ auf der Aktivseite einen Ansatz enthält.</p>
<b>d) Interpretation:</b>	<p>Kommunen verfügen in der Regel über ein umfangreiches, der Daseinsvorsorge dienendes Infrastrukturvermögen. Die Kennzahl „Infrastrukturquote“ präzisiert deshalb die Kennzahl „Anlagenintensität“ (Verhältnis Anlagevermögen zur Bilanzsumme). Die Kennzahl gibt Aufschluss darüber, ob die Höhe des Infrastrukturvermögens den wirtschaftlichen Rahmenbedingungen der Gemeinde entspricht. Es ist sachgerecht, auch die Gebietsgröße der Gemeinde oder andere örtliche Besonderheiten bei der Bewertung dieser Kennzahl zu berücksichtigen (z.B. Bevölkerungsdichte je km<sup>2</sup> Siedlungsfläche, Topographie). Bei den Kreisen ist z.B. die niedrigste, bei den kleinen kreisangehörigen Gemeinden die höchste Infrastrukturquote festzustellen.</p> <p>Die Infrastrukturquote zeigt auf, wie viel des Gesamtvermögens in der Infrastruktur gebunden ist. Beläuft sich die Infrastrukturquote z.B. auf 20%, so ist ein Fünftel der gesamten Aktiva in der Infrastruktur gebunden. Da dieses Vermögen i.d.R. auf eine längerfristige Nutzung angelegt ist, kann die Quote oft nur sehr eingeschränkt verändert werden (z.B. Tunnel, Plätze, Straßen).</p>
<b>e) Orientierungswert:</b>	Bei mittleren kreisangehörigen Kommunen (Durchschnitt 2019): 32,29%





## 6. Abschreibungsintensität

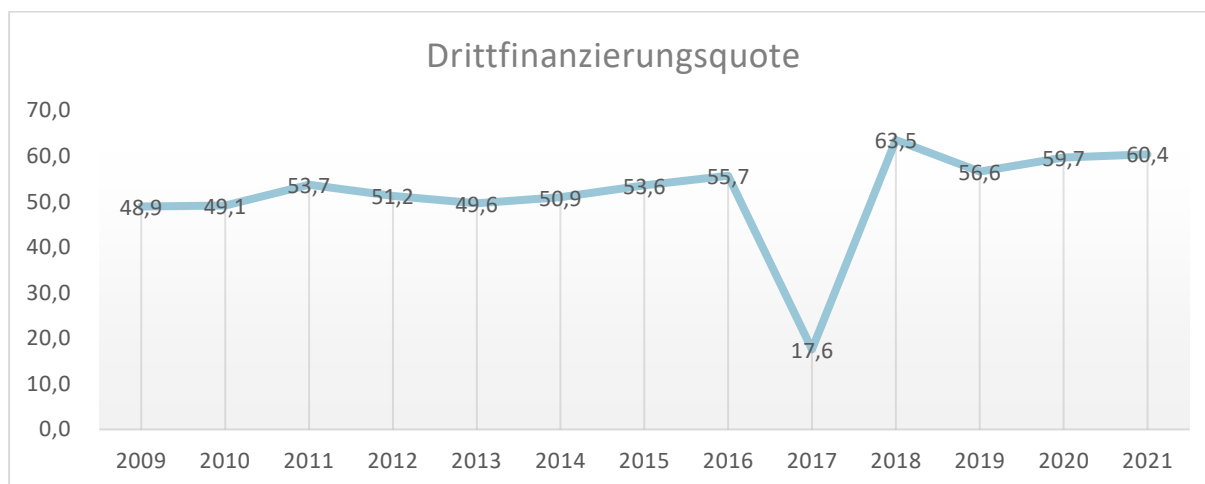
<b>a) Definition:</b>	<b>Gibt das Verhältnis der Abschreibungen auf das Anlagevermögen zu den ordentlichen Aufwendungen an. Die Kennzahl zeigt damit, in welchem Umfang der gemeindliche Haushalt durch den Wertverlust des Anlagevermögens belastet wird.</b>
<b>b) Berechnungsformel:</b>	$(\text{Bilanzielle Abschreibungen auf Anlagevermögen} / \text{ordentliche Aufwendungen}) \times 100$
<b>c) Einflussfaktoren:</b>	Folgende Einflussfaktoren auf die Kennzahl sind somit erkennbar: Investitionsverhalten, Vermögensstruktur, Ausübung bilanzieller Wahlrechte bei Finanzanlagen, Steuerung und Kontrolle von Beteiligungen und Unternehmen, Entwicklung des Börsenkurses bei Wertpapieren des Anlagevermögens, Ausgliederungsgrad des Sachanlagevermögens, Entwicklung übriger sonstiger Aufwendungen, Unterschiedliche Motivation Gemeinde/Kreis
<b>d) Interpretation:</b>	Die bilanziellen Abschreibungen auf Anlagevermögen umfassen planmäßige und außerplanmäßige Abschreibungen auf Sach- und Finanzanlagen. Aufgrund der von den Gemeinden vorzuhaltenden Infrastruktur sind kommunale Haushalte im Allgemeinen gekennzeichnet durch ein im Verhältnis zum Gesamtvermögen hohes Sachanlagevermögen. Eine hohe Abschreibungsintensität kann demzufolge auf ein hohes Sachanlagevermögen hindeuten. Eine hohe Quote kann aber auch durch Abschreibungen auf Finanzanlagen begründet sein. Eine niedrige Abschreibungsintensität kann auf eine umfangreiche Ausgliederung des Sachanlagevermögens aus dem Kernhaushalt hindeuten. Zu berücksichtigen ist, dass auch bei gleichbleibendem Abschreibungsaufwand eine Erhöhung oder Verringerung der sonstigen ordentlichen Aufwendungen zu einer Verbesserung oder Verschlechterung der Kennzahl im Zeitreihenvergleich führen kann.
<b>e) Orientierungswert:</b>	Bei mittleren kreisangehörigen Kommunen (Durchschnitt 2019): 7,32%





## 7. Drittfinanzierungsquote

<b>a) Definition:</b>	<b>Zeigt das Verhältnis zwischen den bilanziellen Abschreibungen auf Anlagevermögen zu den Erträgen aus der Auflösung von Sonderposten im Haushaltsjahr und gibt einen Hinweis, inwieweit Erträge aus der Sonderpostenauflösung die Belastung des jährlichen Haushaltes durch Abschreibungen mindern. Damit wird auch deutlich, in welchem Ausmaß Dritte an der Finanzierung des abnutzbaren Vermögens beteiligt waren und inwieweit die Gemeinde von der Drittfinanzierung abhängig ist.</b>
<b>b) Berechnungsformel:</b>	$(\text{Erträge aus der Auflösung von Sonderposten} / \text{bilanzielle Abschreibungen auf Anlagevermögen}) \times 100$
<b>c) Einflussfaktoren:</b>	Investitionsverhalten / Inanspruchnahme von zweckgebundenen Zuwendungen und Vermögensstruktur (drittfinanzierter Vermögensanteil)
<b>d) Interpretation:</b>	Bei einer Drittfinanzierungsquote von 50 % stehen der Hälfte der Abschreibungsaufwendungen Erträge aus Sonderposten gegenüber und mildern die Belastungen des Haushaltes durch Abschreibungen zur Hälfte. Je höher die Drittfinanzierungsquote ist, umso höher sind auch im Verhältnis zu den Abschreibungsaufwendungen die Erträge aus den Sonderposten. Die Kennzahl gibt insoweit einen Hinweis, inwieweit das abnutzbare Vermögen durch Dritte mitfinanziert ist. Sie zeigt damit auch die Abhängigkeit von der Finanzierung Dritter an.
<b>e) Orientierungswert:</b>	Bei mittleren kreisangehörigen Kommunen (Durchschnitt 2019): 54,37%

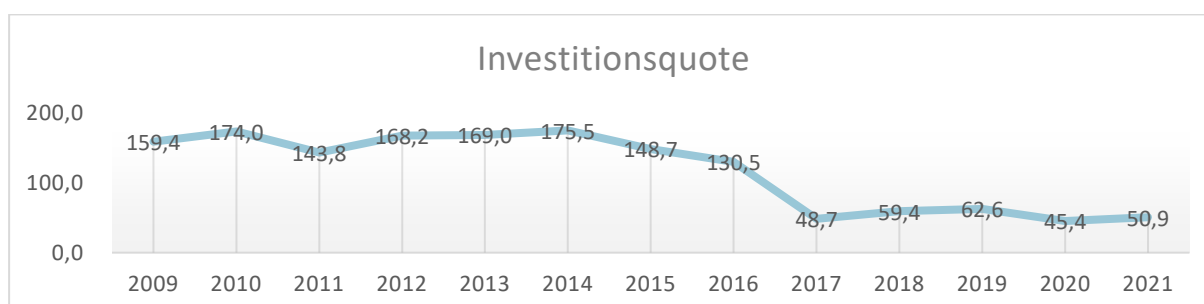






## 8. Investitionsquote

<b>a) Definition:</b>	<b>Gibt Auskunft darüber, in welchem Umfang die Kommune neu investiert, um dem Substanzverlust durch Vermögensabgänge und Abschreibungen entgegen zu wirken.</b>
<b>b) Berechnungsformel:</b>	$\text{Bruttoinvestitionen} / (\text{Abgänge des Anlagevermögens} + \text{Abschreibungen auf das Anlagevermögen}) \times 100$
<b>c) Einflussfaktoren:</b>	<p>Veränderte Finanzierungsformen, z.B. durch Leasing statt Kauf, sowie die fehlende Differenzierung zwischen Ersatz- und Erweiterungsinvestitionen können die Aussagekraft der Kennzahl verzerren.</p> <p>Abgänge/Abschreibungen des Anlagevermögens: Wertberichtigungen und Außerordentliche Abschreibungen bilden nicht den normalen Werteverzehr aus dem Geschäftsbetrieb heraus ab. Unter Würdigung des Einzelfalls ist es zur Vermeidung von Falschinterpretationen geboten, diese herauszurechnen.</p> <p>Stoßweise und aperiodische Investitionen: d.h. es ist geboten, dass die Substanzerhaltung über einen größeren Zeitraum zu beobachten ist.</p> <p>Haushaltsslage: Haushaltssicherungskommunen sind in ihrem Investitionsverhalten eingeschränkt.</p> <p>Politische Entscheidungen: Eine Reihe von Entscheidungen, auch über große Investitionsprojekte, hängt von den Wünschen von Bürgern, Kommunalpolitikern oder landespolitischen Entscheidungen z.B. über Förderungen ab</p>
<b>d) Interpretation:</b>	<p>Bei dieser Kennzahl wird der Anteil der Investitionen in Relation zu den Abgängen samt Abschreibungen gesetzt. Als Investitionen werden Zugänge und Zuschreibungen zum Anlagevermögen betrachtet. Eine Investitionsquote von unter 100% führt dauerhaft zum Substanzverlust des Anlagevermögens. Eine Investitionsquote von 100% kann darauf hindeuten, dass die getätigten Investitionen geeignet sind, den bisherigen Status Quo des Anlagevermögens zu bewahren. Zu einer realen Erhaltung des Anlagevermögens ist allein aufgrund von Preissteigerungsraten von einem mindestens den Abschreibungen entsprechenden Investitionsbedarf auszugehen.</p> <p>Ein Kennzahlenwert unter 100 Prozent ist auch dann unproblematisch und sogar geboten, wenn die Kommune zukünftig für ihre Aufgabenerfüllung in der Gesamtbetrachtung weniger Anlagevermögen benötigt.</p>
<b>e) Orientierungswert:</b>	Bei mittleren kreisangehörigen Kommunen (Durchschnitt 2019): 113%

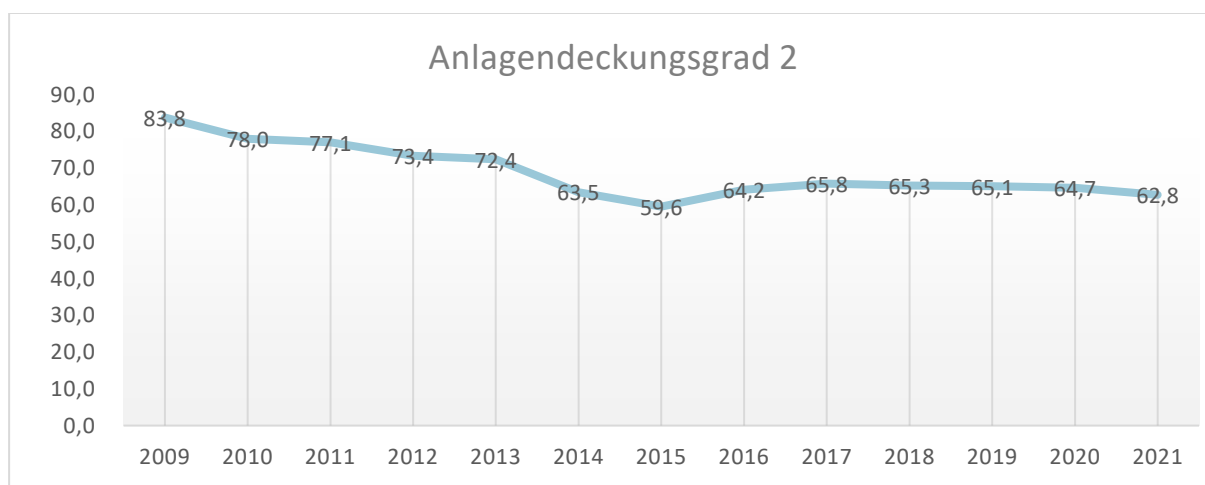




## Kennzahlen zur Finanzlage

### 9. Anlagendeckungsgrad 2

<b>a) Definition:</b>	<b>Gibt an, wie viel Prozent des Anlagevermögens langfristig finanziert sind.</b>
<b>b) Berechnungsformel:</b>	$(\text{Eigenkapital} - \text{nicht durch Eigenkapital gedeckter Fehlbetrag} + \text{Sonderposten für Zuwendungen und Beiträge} + \text{langfristiges Fremdkapital}) \times 100 / \text{Anlagevermögen}$
<b>c) Einflussfaktoren:</b>	<input type="checkbox"/> Höhe und Entwicklung des Anlagevermögens <input type="checkbox"/> Höhe und Entwicklung des Eigenkapitals / der Sonderposten <input type="checkbox"/> Kreditportfolio der Kommune <input type="checkbox"/> Tilgungs- und Kreditaufnahmeentscheidungen
<b>d) Interpretation:</b>	<p>Der Anlagendeckungsgrad 2 gibt darüber Auskunft, inwieweit das Anlagevermögen durch langfristiges Kapital (Eigenkapital + langfristiges Fremdkapital) gedeckt ist.</p> <p>Ein Anlagendeckungsgrad 2 von 100% bedeutet, dass das Anlagevermögen zu 100% mit Eigenkapital und langfristigem Fremdkapital gedeckt ist. Damit ist die Finanzierung der langfristig gebundenen Vermögensgegenstände über langfristig zur Verfügung stehende Finanzmittel sichergestellt. Die so genannte „goldene Bilanzregel“ fordert einen Anlagendeckungsgrad 2 von mindestens 100%. Je weiter der Anlagendeckungsgrad 2 über 100 % liegt, umso mehr ist neben dem Anlagevermögen auch das Umlaufvermögen durch langfristiges Kapital finanziert und damit - zumindest stichtagsbezogen - die Fähigkeit gegeben, fällig werdende Verbindlichkeiten fristgerecht bedienen zu können. Ist das Anlagevermögen hingegen zum Teil kurzfristig finanziert (Anlagendeckungsgrad 2 unter 100%) könnte ein privates Unternehmen bei Fälligkeit der kurzfristigen Verbindlichkeiten in Zahlungsschwierigkeiten geraten, da das Umlaufvermögen zur Deckung nicht ausreicht und das Anlagevermögen nicht so schnell liquidierbar ist.</p>
<b>e) Orientierungswert:</b>	Bei mittleren kreisangehörigen Kommunen (Durchschnitt 2019): 90,53%





## 10. Dynamischer Verschuldungsgrad

<b>a) Definition:</b>	<p>Mit Hilfe der Kennzahl „Dynamischer Verschuldungsgrad“ lässt sich die Schuldentilgungsfähigkeit der Gemeinde beurteilen. Sie hat dynamischen Charakter, weil sie mit dem Saldo aus laufender Verwaltungstätigkeit aus der Finanzrechnung eine zeitraumbezogene Größe enthält. Dieser Saldo zeigt bei jeder Gemeinde an, in welcher Größenordnung freie Finanzmittel aus ihrer laufenden Geschäftstätigkeit im abgelaufenen Haushaltsjahr zur Verfügung stehen und damit zur möglichen Schuldentilgung genutzt werden können. Der Dynamische Verschuldungsgrad gibt an in wie vielen Jahren es unter theoretisch gleichen Bedingungen möglich wäre, die Effektivverschuldung aus den zur Verfügung stehenden Finanzmitteln vollständig zu tilgen (Entschuldungsdauer).</p>
<b>b) Berechnungsformel:</b>	<p>Effektivverschuldung / Saldo aus laufender Verwaltungstätigkeit (FR)</p> <p>Die Effektivverschuldung berechnet sich dabei wie folgt:  Gesamtes Fremdkapital - Liquide Mittel - Kurzfristige Forderungen = Effektivverschuldung</p>
<b>c) Einflussfaktoren:</b>	<p>Die Effektivverschuldung der Kernverwaltung ist u.a. abhängig vom Ausgliederungsgrad (z.B. Ausgliederung von Schulden in Eigenbetriebe).</p> <p>Insgesamt ist zu erwarten, dass die Effektivverschuldung bei einer Kommune nicht so stark schwankt, wie der Saldo aus der laufenden Verwaltungstätigkeit. In vielen Haushaltssicherungsgemeinden haben sich über einen längeren Zeitraum beachtliche Schulden angesammelt, die ebenfalls nur über einen längeren Zeitraum abgebaut werden können. Es handelt sich eher um eine Bestandsgröße.</p> <p>Aufgrund der hohen Volatilität der Gewerbesteuerzahlungen in einzelnen Kommunen kann der Saldo aus laufender Verwaltungstätigkeit stark schwanken.</p>
<b>d) Interpretation:</b>	<p>Der dynamische Verschuldungsgrad, der auch als „Tilgungsdauer“ oder „Schuldentilgungsdauer“ bezeichnet wird, dient als Maßstab für die Schuldendeckungsfähigkeit der Gemeinde.</p> <p>Der Wert ist nicht ganz einfach zu interpretieren, da die Bandbreite der auftretenden Werte in der Praxis sehr groß ist und die Bedeutung für positive und negative Werte unterschiedlich ist. Es ist daher zunächst festzustellen, ob es sich um einen positiven oder negativen Wert handelt.</p> <p><u>Für positive Werte gilt:</u>  Je näher der Wert an der „Nulllinie“ ist, desto besser. Ein Wert von 10 bedeutet, dass es 10 Jahre dauert bis die Gemeinde bei gleichbleibendem Saldo aus laufender Verwaltungstätigkeit die bestehenden Schulden abgebaut hat. Bei einem Wert von 2 ist dieser Zustand bereits nach 2 Jahren erreicht.</p> <p><u>Für negative Werte gilt:</u>  Je näher der Wert an der „Nulllinie“ ist, desto schlechter. Ein Wert von -10 bedeutet, dass es 10 Jahre dauert bis die Gemeinde bei gleichbleibendem Saldo aus laufender Verwaltungstätigkeit die bestehenden Schulden verdoppelt hat.</p>

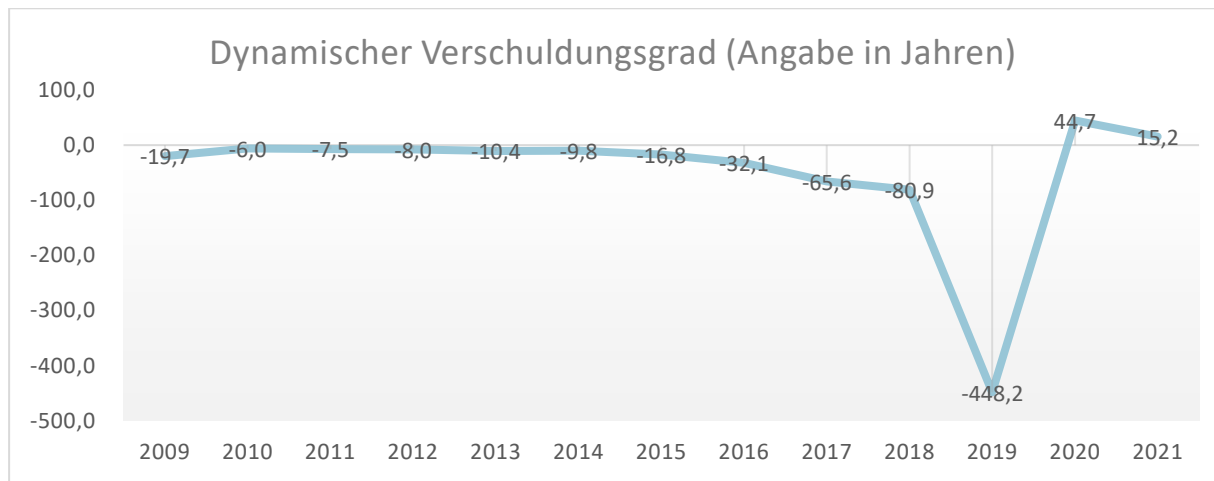


Bei einem Wert von -2 ist dieser Zustand bereits nach 2 Jahren erreicht.

Bei der Interpretation des dynamischen Verschuldungsgrades ist es wichtig sich zu vergegenwärtigen, dass es sich bei dem Wert lediglich um eine Momentaufnahme zum Bilanzstichtag handelt. Es ist keinesfalls sichergestellt, dass die Schulden in dem berechneten Zeitraum vollständig abgebaut werden können bzw. sich in dieser Zeit verdoppeln. Es ist vielmehr eine Rechengröße, die das aktuelle Tempo des möglichen Schuldenabbaus bzw. der Schuldenzunahme anzeigt. Wie bei allen Stromgrößen kann sich dieses „Tempo“ innerhalb eines Jahres deutlich verändern.

Bei sehr hohen absoluten Werten z.B. über +100 oder -100 ist eine sinnvolle Interpretation der Kennzahl nur eingeschränkt möglich. Letztlich sagt ein hoher Wert lediglich aus, dass das Tempo des möglichen Schuldenabbaus bzw. der Schuldenzunahme sehr gering ist.

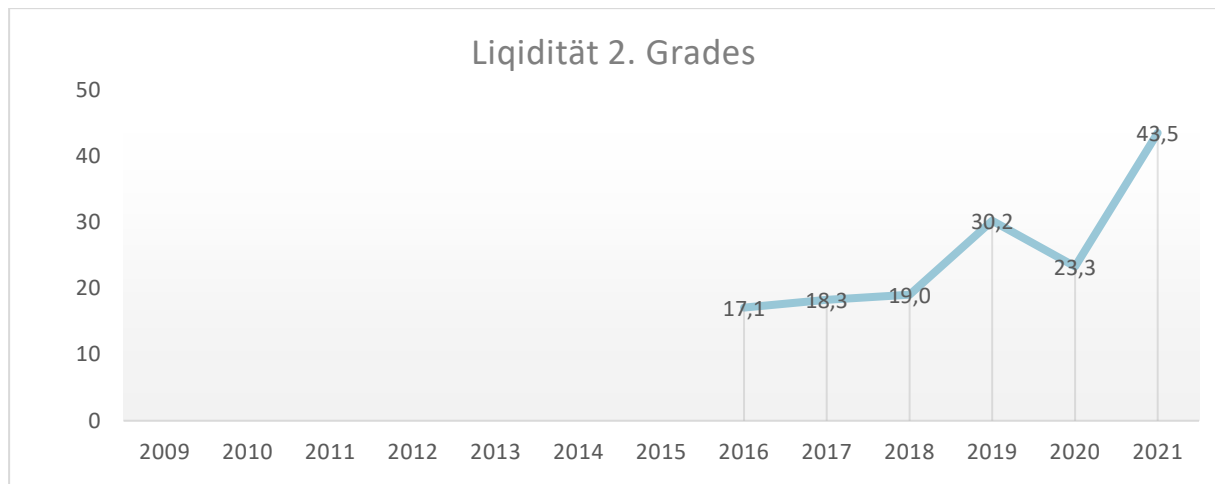
**e) Orientierungswert:** Keine Ausweisung eines Vergleichswertes durch die gpaNRW





## 11. Liquidität 2. Grades

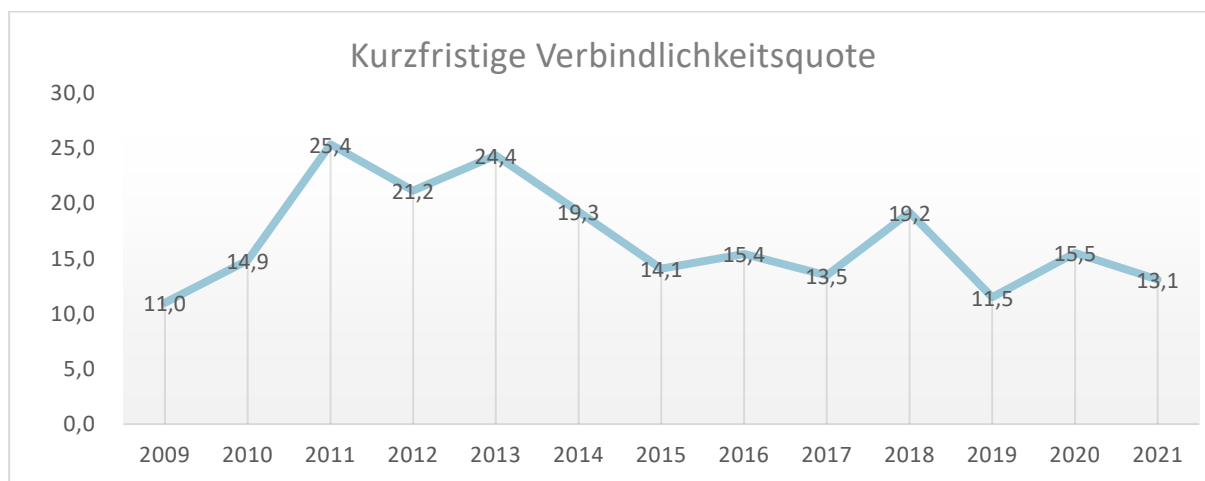
<b>a) Definition:</b>	<b>Gibt stichtagsbezogen Auskunft über die „kurzfristige Liquidität“ und zeigt auf, in welchem Umfang die kurzfristigen Verbindlichkeiten zum Bilanzstichtag durch die vorhandenen liquiden Mittel und die kurzfristigen Forderungen gedeckt werden können.</b>
<b>b) Berechnungsformel:</b>	$\frac{\text{(Liquide Mittel + kurzfristige Forderungen)}}{\text{kurzfristige Verbindlichkeiten}} \times 100$
<b>c) Einflussfaktoren:</b>	<p>Jahresergebnis: Ein Aufwand aus Wertberichtigungen auf Forderungen hat eine Senkung der Bilanzposition Forderungen zu Folge. Dies wiederum mindert den Zähler der Liquidität 2. Grades und senkt damit die Kennzahl.</p> <p>Kapitalstruktur: Die Kapitalstruktur hat über den Stand der kurzfristigen Verschuldung Einfluss auf die Kennzahl. Wenn die kurzfristige Verschuldung ansteigt und damit der Nenner der Kennzahl höher wird, sinkt der Wert der Kennzahl Liquidität 2. Grades. Umgekehrt verhält es sich bei einer Verringerung der kurzfristigen Verschuldung</p>
<b>d) Interpretation:</b>	<p>Die Sicherstellung der Liquidität ist neben einem ausgeglichenen Ergebnis eine weitere wichtige Aufgabe der Kommune (vgl. § 75 Abs. 6 GO NRW).</p> <p>Durch die Liquiditätsanalyse soll das mögliche Risiko einer Zahlungsunfähigkeit der Kommune beurteilt werden. Eine wichtige Erkenntnisquelle ist der in der Finanzrechnung ausgewiesene Saldo aus laufender Verwaltungstätigkeit. Zudem werden zur Analyse Daten aus der kommunalen Bilanz verwendet.</p> <p>Dabei ist die Kennzahl Liquidität 2. Grades ein Maß dafür, ob die Kommune in der Lage ist, die kurzfristigen Verbindlichkeiten fristgerecht zu decken. Sie sollte bei mindestens 100 % liegen, um die Zahlungsfähigkeit sicherzustellen.</p> <p>Eine hohe, weit über 100 % liegende Liquidität 2. Grades ist aber auch nicht unbedingt positiv zu bewerten. Es kann die Frage aufgeworfen werden, ob das Forderungsmanagement verbessert werden muss oder ob liquide Mittel besser zum Schuldenabbau verwendet werden können.</p> <p>Eine Liquidität 2. Grades unter 100 % zeigt, dass ein Teil der kurzfristigen Verbindlichkeiten nicht durch kurzfristig zur Verfügung stehendes Vermögen gedeckt ist und kann zu einem Liquiditätsengpass führen, der in der Folge zur Aufnahme von Liquiditätskrediten zwingt. Hinzukommende Abflüsse aufgrund von zurückzuführendem nicht langfristigen Fremdkapitals zur Finanzierung von Anlagevermögen könnten die Liquidität der Kommune (theoretisch) überfordern. Allerdings kann die Kennzahl durch die Aufnahme von Liquiditätskrediten auch geschönt werden, da sie höher wird, wenn sowohl Zähler (liquide Mittel) als auch Nenner (Verbindlichkeiten aus Krediten zur Liquiditätssicherung) steigen und die liquiden Mittel zum Stichtag nicht verbraucht sind.</p>
<b>e) Orientierungswert:</b>	Bei mittleren kreisangehörigen Kommunen (Durchschnitt 2019): 83,18%





## 12. Kurzfristige Verbindlichkeitsquote

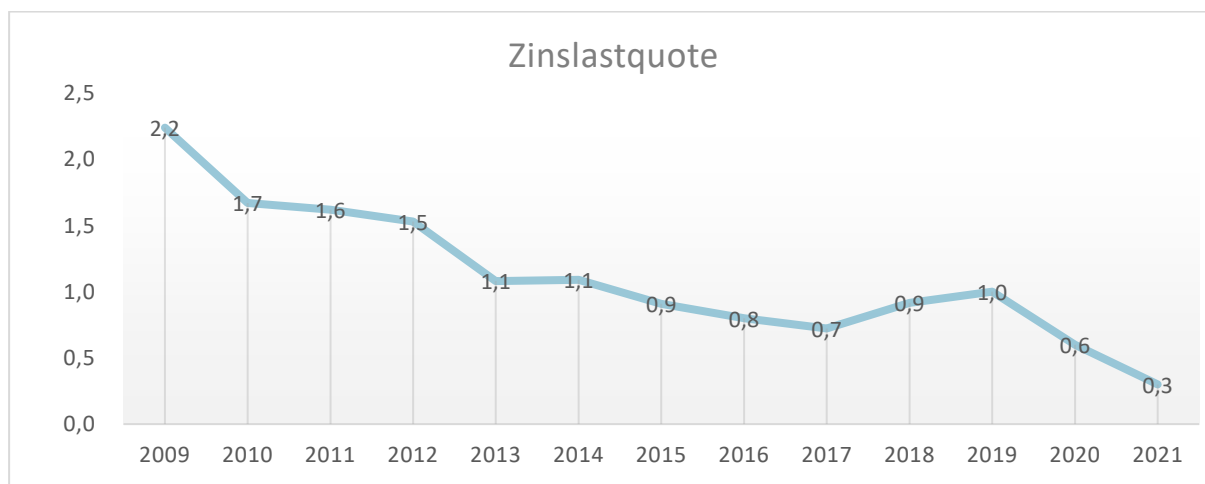
<b>a) Definition:</b>	<b>Zeigt an, wie hoch die Bilanz durch kurzfristiges Fremdkapital belastet wird.</b>
<b>b) Berechnungsformel:</b>	$(\text{kurzfristige Verbindlichkeiten} / \text{Bilanzsumme}) \times 100$
<b>c) Einflussfaktoren:</b>	Jede Bilanzverlängerung oder -verkürzung, die nicht gleichzeitig eine Veränderung der kurzfristigen Verbindlichkeiten bedingt, führt zu einer Veränderung der Kennzahl.
<b>d) Interpretation:</b>	Die kurzfristigen Verbindlichkeiten sind die Verbindlichkeiten mit einer Restlaufzeit von bis zu einem Jahr. Hierunter fallen im Wesentlichen folgende Fallgruppen: Liquiditätskredite, Verbindlichkeiten aus Transferleistungen, erhaltene Anzahlungen, Verbindlichkeiten aus Lieferung und Leistung. Die größte Position dürfte dabei regelmäßig die Verbindlichkeiten aus Krediten zur Liquiditätssicherung darstellen. Die Aufnahme von Liquiditätskrediten ist in der jeweiligen Haushaltssatzung durch einen Höchstbetrag begrenzt. Liquiditätskredite dienen der kurzfristigen Überbrückung von finanziellen Engpässen und sollen nur aufgenommen werden, wenn der Kommune keine anderen Mittel zur Aufrechterhaltung ihrer Zahlungsfähigkeit mehr zur Verfügung stehen. Da Fehlbeträge i. d. R. über Liquiditätskredite finanziert werden, kann die Kennzahl einen Hinweis darauf geben, wie stark sich die Fehlbeträge der Kommune auf die Finanzlage auswirken. Wenn Zuwendungen des Landes oder Dritter noch nicht zweckentsprechend verwendet wurden, werden sie als kurzfristige sonstige Verbindlichkeiten (erhaltene Anzahlungen) ausgewiesen. Auch diese Position kann einen hohen Anteil an den kurzfristigen Verbindlichkeiten haben, unterliegt aber starken Schwankungen.
<b>e) Orientierungswert:</b>	Bei mittleren kreisangehörigen Kommunen (Durchschnitt 2019): 6,47%





### 13. Zinslastquote

<b>a) Definition:</b>	<b>Zeigt auf, welche Belastung aus Finanzaufwendungen zusätzlich zu den (ordentlichen) Aufwendungen aus laufender Verwaltungstätigkeit besteht.</b>
<b>b) Berechnungsformel:</b>	$(\text{Finanzaufwendungen} / \text{ordentliche Aufwendungen}) \times 100$
<b>c) Einflussfaktoren:</b>	<input type="checkbox"/> Alle Aufwandsarten im Nenner der Formel: Personalaufwand, Transferaufwand, Sach- und Dienstleistungsaufwand, Abschreibungen, sonstige Aufwendungen und damit das Aufgabenspektrum <input type="checkbox"/> Höhe der Kassen- und Investitionskredite (Neuverschuldung, Entschuldung) <input type="checkbox"/> Zinsniveau <input type="checkbox"/> Qualität des Schuldenmanagements
<b>d) Interpretation:</b>	<p>Die Zinslastquote zeigt die anteilige Belastung der Kommune durch Zinsaufwendungen aufgrund im Haushaltsjahr oder Vorjahren aufgenommenen Kassen- und Investitionskredite sowie durch sonstige Finanzaufwendungen. Aus dem Umfang der vorhandenen Kredite lassen sich Rückschlüsse auf die Auswirkungen dieses Umfangs auf die Haushaltslage der Kommune ziehen. Die Ursachen der Veränderung der Zinslastquote können sowohl in der Höhe des Kreditbestandes als auch in der Höhe des Zinsniveaus liegen.</p> <p>Zu beachten ist, dass nicht nur eine steigende Verschuldung der Kommune zu einem Anstieg der Zinslastquote führen kann, sondern auch der Anstieg des Zinsniveaus.</p>
<b>e) Orientierungswert:</b>	Bei mittleren kreisangehörigen Kommunen (Durchschnitt 2019): 1,13%



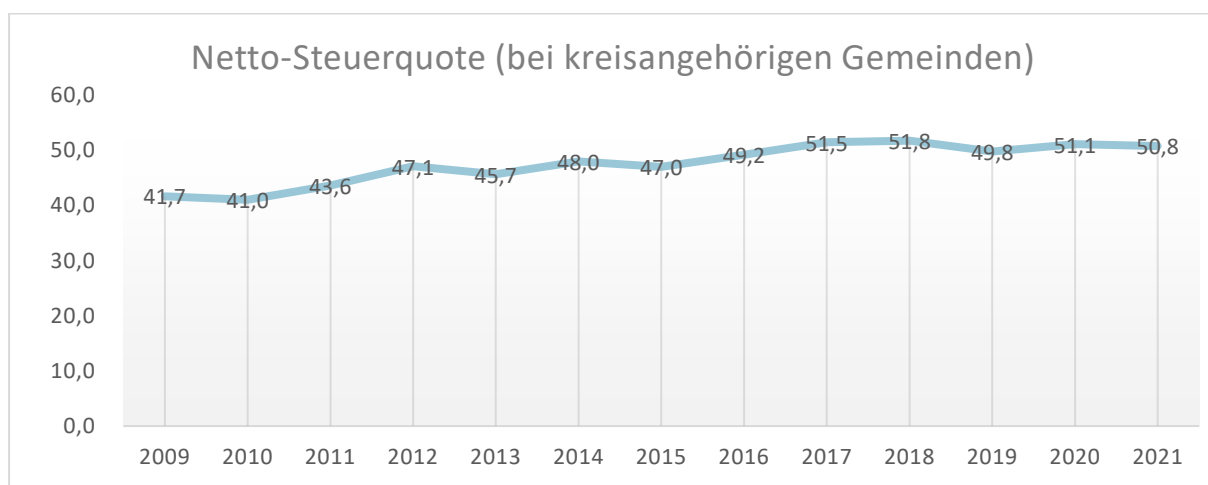




## Kennzahlen zur Ertragslage

### 14. Netto-Steuerquote (bei kreisangehörigen Gemeinden)

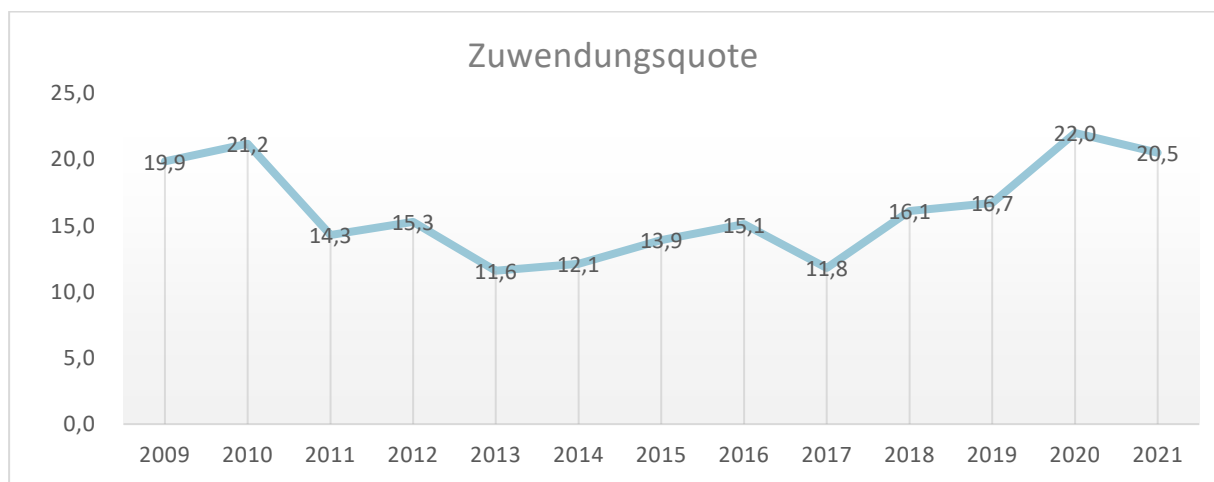
<b>a) Definition:</b>	<b>Gibt an, wie groß der Anteil der Steuererträge an den gesamten ordentlichen Erträgen des betrachteten Jahres ist. Für eine realistische Ermittlung der Steuerkraft der Gemeinde ist es erforderlich, den Gemeindeanteil an der Gewerbesteuer und den Aufwand für die Finanzierungsbeteiligung am Fonds Deutsche Einheit in Abzug zu bringen.</b>
<b>b) Berechnungsformel:</b>	$\frac{\text{Steuererträge} - \text{Gewerbesteuerumlage} - \text{Finanzierungsbeteiligung Fonds Dt. Einheit}}{\text{ordentliche Erträge} - \text{Gewerbesteuerumlage} - \text{Finanzierungsbeteiligung Fonds Dt. Einheit}} \times 100$
<b>c) Einflussfaktoren:</b>	<input type="checkbox"/> Steuerertragskraft: Steueraufkommen, Steuerportfolio, Hebesätze <input type="checkbox"/> Ertragskraft: Steueraufkommen, Steuerportfolio, Zuwendungen, Entgelte, sonstige Erträge <input type="checkbox"/> Umlagekraft: Steuerkraftmesszahlen und Schlüsselzuweisungen der Umlagepflichtigen
<b>d) Interpretation:</b>	<p>Die Netto-Steuerquote ist ein Indiz für die eigene (originäre) Finanzkraft der Kommune, die sich im Wesentlichen aus den kommunalen Steuererträgen ergibt.</p> <p>Ist die Nettosteuerquote hoch, ist dies ein Indiz dafür, dass die betrachtete Kommune über eine gute Steuerkraft verfügt. Allerdings trifft die Kennzahl aufgrund ihrer reinen Ertragsbetrachtung keine Aussagen darüber, in wie weit diese Erträge in der Lage sind, die Aufwendungen zu decken und ob nicht trotz relativ hoher Nettosteuerquote gleichwohl dauerhaft ein strukturelles Defizit zu verzeichnen ist.</p> <p>Umgekehrt kann aus einer geringen Steuerquote auf einen geringen Anteil der Selbstfinanzierung über Steuern geschlossen werden und damit auf eine vergleichsweise hohe Abhängigkeit von staatlichen Zuwendungen zur Finanzierung der allgemeinen kommunalen Aufgaben.</p>
<b>e) Orientierungswert:</b>	Bei mittleren kreisangehörigen Kommunen (Durchschnitt 2019): 54,02%





### 15. Zuwendungsquote

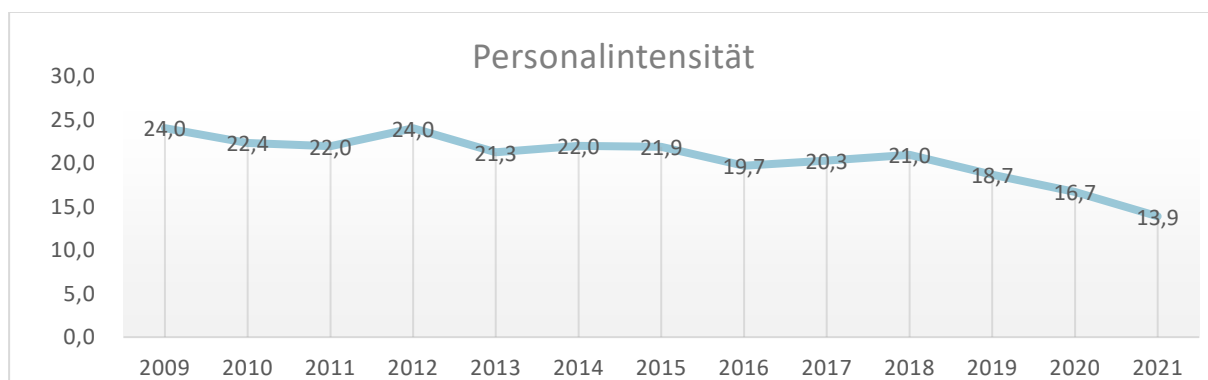
<b>a) Definition:</b>	<b>Gibt einen Hinweis darauf, inwieweit die Gemeinde von Zuwendungen und damit von Leistungen Dritter abhängig ist.</b>
<b>b) Berechnungsformel:</b>	$(\text{negatives Jahresergebnis} / (\text{Ausgleichsrücklage VJ} + \text{Allgemeine Rücklage VJ})) \times -100$
<b>c) Einflussfaktoren:</b>	Ertragskraft: Steueraufkommen, Steuerportfolio, Zuwendungen, Entgelte, sonstige Erträge
<b>d) Interpretation:</b>	<p>Hier sind insbesondere die Schlüsselzuweisungen im Rahmen des kommunalen Finanzausgleichs von besonderer Bedeutung und nehmen in der Regel den größten Posten unter den Erträgen aus Zuwendungen ein. Ziel des kommunalen Finanzausgleichs, der jährlich im Gemeindefinanzierungsgesetz neu festgelegt wird, ist es, über die Schlüsselzuweisungen die Differenz zwischen der Steuerkraft und dem durch die Ausgleichsmesszahl fiktiv bestimmten Finanzbedarf der Kommune bis auf 90 Prozent auszugleichen und somit dem Ziel einer landesweiten Einheitlichkeit der Lebensverhältnisse Rechnung zu tragen.</p> <p>Zu berücksichtigen ist in diesem Zusammenhang jedoch Folgendes: Zum einen werden bei der Berechnung der Steuerkraft im Rahmen des Finanzausgleichs nicht die tatsächlichen, sondern fiktive Hebesätze zugrunde gelegt, zum anderen ist auch ein gewisser zeitlicher Verzug zu beobachten, da für den Finanzausgleich Werte der Vergangenheit zugrunde gelegt werden.</p>
<b>e) Orientierungswert:</b>	Bei mittleren kreisangehörigen Kommunen (Durchschnitt 2019): 20,25%





## 16. Personalintensität

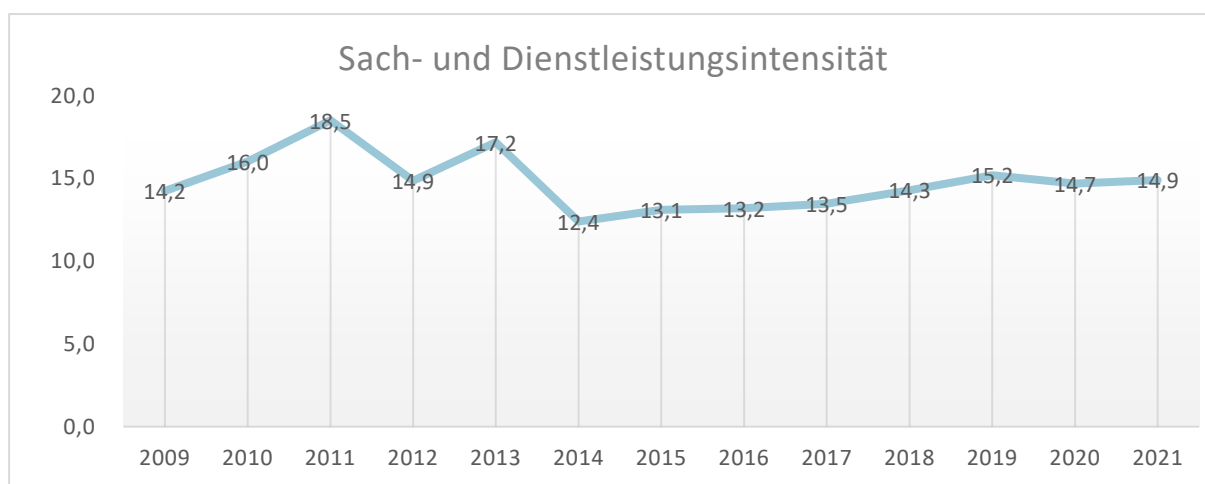
<b>a) Definition:</b>	<p>Zeigt an, welchen Anteil die Personalaufwendungen an den ordentlichen Aufwendungen ausmachen. Im Hinblick auf den interkommunalen Vergleich dient diese Kennzahl dazu, die Frage zu beantworten, welcher Teil der Aufwendungen üblicherweise für Personal aufgewendet wird.</p> <p>Die Kennzahl trifft eine Aussage darüber, inwieweit im operativen Kernbereich der Gemeinde die gesamten ordentlichen Aufwendungen durch die Personalaufwendungen gebunden werden.</p>
<b>b) Berechnungsformel:</b>	$\left( \frac{\text{Personalaufwendungen}}{\text{ordentliche Aufwendungen}} \right) \times 100$
<b>c) Einflussfaktoren:</b>	<ul style="list-style-type: none"> <li><input type="checkbox"/> Ausgliederungen in wirtschaftlich und verwaltungsmäßig selbständige Organisationsformen, wie Eigenbetriebe</li> <li><input type="checkbox"/> Umfang des Aufgabenspektrums, abhängig von z.B. Träger eigenen Jugendamts, Optionskommune, Größe der Kommune, Verhältnis der eigenen zu freien Trägerschaften von Kindertagesstätten</li> <li><input type="checkbox"/> Umfang der Fremdvergaben, z.B. Reinigung, Architektenleistungen u.ä., die sich wiederum in den Sach- und Dienstleistungsaufwendungen wiederfinden.</li> <li><input type="checkbox"/> intensiven Personaleinsatzes in Bereichen, die kostenintensiv ausgerichtet sind oder/und ein intensives Forderungsmanagement betreiben.</li> </ul>
<b>d) Interpretation:</b>	<p>Die Kennzahl soll Hinweise geben, ob die Kommune im Bereich Personal wirtschaftlich aufgestellt ist oder ob Konsolidierungspotenzial gegeben ist. Erst durch einen Vergleich mit Kennzahlen anderer (vergleichbarer) Kommunen ist die Kennzahl interpretationsfähig. Für einen aussagekräftigen Vergleich ist dabei zu beachten, dass die Höhe der Personalintensität erheblich von der Organisation der Aufgabenerledigung abhängt.</p> <p>Steigt oder sinkt die Personalintensität, so ist nicht zwangsläufig eine Verschlechterung der Wirtschaftlichkeit der Aufgabenerfüllung anzunehmen.</p> <p>Neben einer Veränderung der Aufgabenstruktur (z.B. Übertragung von zusätzlichen Aufgaben durch Bundes-/Landesgesetze), die auch mit Erstattungen verbunden sein können, können sich die Veränderungen auch auf andere Zusammenhänge zurückführen lassen (s. Einflussfaktoren).</p>
<b>e) Orientierungswert:</b>	<p>Bei mittleren kreisangehörigen Kommunen (Durchschnitt 2019): 21%</p>





17. Sach- und Dienstleistungsintensität

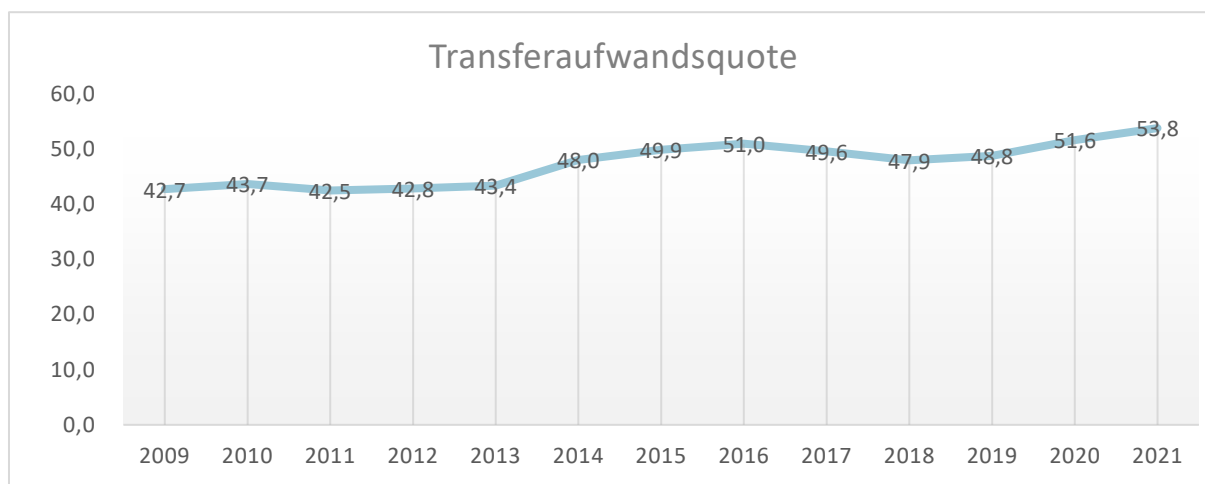
<b>a) Definition:</b>	<b>Zeigt an, welchen Anteil die Aufwendungen für Sach- und Dienstleistungen an den ordentlichen Aufwendungen haben. Sie lässt erkennen, in welchem Ausmaß sich eine Gemeinde für die Inanspruchnahme von Leistungen Dritter entschieden hat.</b>
<b>b) Berechnungsformel:</b>	$(\text{Aufwendungen für Sach- und Dienstleistungen} / \text{ordentliche Aufwendungen}) \times 100$
<b>c) Einflussfaktoren:</b>	Aufwendungen für Sach- und Dienstleistungen: Energiekosten, Schülerbeförderungskosten, Lernmittel, Kostenerstattungen, Sonstige Aufwendungen für Dienstleistungen Ordentliche Aufwendungen: Personalaufwand, Versorgungsaufwand, Transferaufwand, Sach- u. Dienstleistungsaufwand, Abschreibungslast
<b>d) Interpretation:</b>	Eine im kommunalen Vergleich hohe Sach- und Dienstleistungsintensität kann z.B. auf hohe Energiekosten oder überproportional hohe Unterhaltungsaufwendungen hindeuten. Andererseits kann eine hohe Sach- und Dienstleistungsintensität auch ein Zeichen für relativ geringe Personalkosten oder vergleichsweise geringe bilanzielle Abschreibungen sein.
<b>e) Orientierungswert:</b>	Bei mittleren kreisangehörigen Kommunen (Durchschnitt 2019): 17,21%





18. Transferaufwandsquote

<b>a) Definition:</b>	<b>Stellt einen Bezug zwischen den Transferaufwendungen und den ordentlichen Aufwendungen her.</b>
<b>b) Berechnungsformel:</b>	$(\text{Transferaufwendungen} / \text{ordentliche Aufwendungen}) \times 100$
<b>c) Einflussfaktoren:</b>	<input type="checkbox"/> Zuwendungen für laufende Zwecke (z.B. freiwillige Zuschüsse Vereine etc., Verlustabdeckungen oder Zuschüsse an Beteiligungen) <input type="checkbox"/> Sozialtransferaufwendungen (überwiegend rechtlich verpflichtend) <input type="checkbox"/> Steuerbeteiligungen (Gewerbesteuerumlage, Fonds Deutsche Einheit) als faktische Zahlungsverpflichtung <input type="checkbox"/> Allgemeine Umlagen (Kreis- bzw. Landschaftsumlage) als faktische Zahlungsverpflichtung
<b>d) Interpretation:</b>	Für einen aussagekräftigen Vergleich ist zu beachten, dass die Höhe der Transferaufwandsquote erheblich von der Organisation und der Aufgabenstruktur abhängt. Eine Veränderung der Transferaufwandsquote kann auch mit einer Veränderung der Aufgabenstruktur (z.B. Übertragung von zusätzlichen Aufgaben durch Bundes-/Landesgesetze) zusammenhängen, die auch mit Erstattungen verbunden sein kann.
<b>e) Orientierungswert:</b>	Bei mittleren kreisangehörigen Kommunen (Durchschnitt 2019): 43,62%



aufgestellt:  
Hürtgenwald, den 13.07.2022

bestätigt:  
Hürtgenwald, den 13.07.2022

gez.

gez.

Karina Linzenich  
(Kämmerin)

Joachim Hannen  
(Allgemeiner Vertreter)